

COMUNICADO: REUNIÃO COM BARRAQUEIROS DA FESTA DO SENHOR BOM JESUS DE TREMEMBÉ 2013



A Secretaria de Cultura, Turismo e Esportes informa que na próxima terça-feira (04 de junho de 2013) haverá uma reunião direcionada aos proprietários de barracas residentes

desta municipalidade, interessados em locação de pontos da tradicional festa do Senhor Bom Jesus de Tremembé 2013. A reunião terá início às 18h00, no saguão do

Centro de Saúde Central, situado na Praça da República nº 361 - Centro. A reunião contará com a presença do Prefeito Municipal Marcelo Vaqueli.

Pindamonhangaba Sábado é 'Dia do Brincar' na Praça Monsenhor Marcondes



Neste sábado (25), Pindamonhangaba comemora o Dia do Brincar, com atividades das 9 às 13 horas, na praça Monsenhor Marcondes. O evento será realizado pela Prefeitura, por meio da Secretaria de Educação e Cultura – Brinquedoteca, e é aberto a todas as idades. Adultos e crianças estão convidados a participar do evento que, de acordo com informações da Educarte Brinquedoteca, tem como objetivo divulgar a importância do brincar na vida da criança. Com a participação dos pais, a brincadeira estreita os laços afetivos e estimula várias habilidades dos pequenos, funcionando também como uma forma de terapia. Cantinhos lúdicos, jogos de mesa, brinquedos de encaixe, casa de bonecas, pintura na mão, jogos

cooperativos, entre outras atrações estarão à disposição de quem quiser chegar e brincar. Para animar a criançada e seus familiares, além da equipe da Educarte Brinquedoteca, também haverá a presença da Casa Verde e do Projeto Escola Integrada, ambas da Secretaria de Educação. O Dia Internacional do Brincar foi instituído pela Unesco e é comemorado em centenas de cidades dos cinco continentes. A Brinquedoteca é uma instituição que nasceu no século XX, visando garantir à criança um espaço destinado a facilitar o ato de brincar. É um espaço que se caracteriza por possuir um conjunto de brinquedos e brincadeiras, oferecendo um ambiente agradável, alegre e colorido, onde o mais importante que os brinquedos é

a ludicidade que eles proporcionam. Outras ações da Brinquedoteca - Além do Dia do Brincar, a Brinquedoteca da Prefeitura realiza um projeto com a Secretaria de Saúde, quando, uma vez por mês recebe os profissionais do Cpic e também as pessoas que frequentam o local. Outro projeto é desenvolvido a cada 15 dias, quando a brinquedoteca vai até o Lar de Idosos São Vicente de Paulo, com o intuito de preservar as habilidades e levar alegria aos idosos atendidos. A Educarte Brinquedoteca fica sediada ao lado da escola municipal Félix Adib, no Lessa, e conta ainda com uma unidade itinerante e outra localizada dentro da Casa Transitória Fabiano de Cristo, no Crispim.

Academia Taubateana de Letras homenageia professor da Unitau

A Academia Taubateana de Letras (ATL) realizou uma cerimônia, na última sexta-feira, dia 24, na Associação Paulista de Medicina, em homenagem ao Prof. Me. Joel Abdala, docente da Unitau. Na ocasião, ele, que é membro efetivo da Academia desde 2001, foi nomeado membro honorário da Instituição. “Ele dedicou a vida toda à carreira de professor. Foi um grande orgulho

para nós quando soubemos dessa premiação”, conta Rachel Abdala, filha do docente e também professora na Universidade de Taubaté. Joel Abdala já lecionou na Unitau as disciplinas de Português Instrumental e Língua Portuguesa Aplicada, além de ter sido Diretor do Departamento de Ciências Sociais e Letras nos anos de 2004 a 2008. Atualmente é Assessor Técnico na Pró-Reitoria de Graduação

(PRG). O profissional trabalha também com revisão de livros e revistas – é revisor da revista Dédalo (Revista de Segurança de Vôo da Aviação do Exército) – e autor de artigos científicos e de poemas. Atualmente, o professor prepara, para serem publicados, artigos sobre didática especial da língua portuguesa, um livro de contos e uma nova coletânea de poemas.

Caraguá divulga as vagas

do PAT desta semana

Confira as vagas disponíveis no Posto de Atendimento ao Trabalhador de Caraguá (PAT) desta semana. O interessado deve apresentar os documentos pessoais. Camareiro de Hotel, Serralheiro (Metais), Vendedor Praticista, Auxiliar De Enfermagem, Motorista de Ambulância, Pintor de Automóveis, Confeiteiro, Soldador de Veículos, Marceneiro de Móveis, Engenheiro Civil, Operador de Retro-

Escavadeira, Vendedor, Auxiliar de Mecânico de Autos, Mecânico de Veículos, Alinhador de Direção, Balanceador, Comprador, Empregado Doméstico, Caseiro (Casal), Instalador de Toldos, Padeiro, Funileiro de Automóveis, Babá, Encanador, Esteticista, Instalador de Som e Acessórios de Veículos, Açougueiro, Lavador de Automóveis, Soldador (Geral). As vagas possuem

perfis específicos com relação a experiência, escolaridade, entre outros, podendo sofrer variações e não estarem mais disponíveis se atingirem o limite máximo de encaminhamentos, ou ainda, em caso de encerramento pelos empregadores que as disponibilizaram. O PAT está localizado na Rua Taubaté, 520, bairro Sumaré. O telefone é (12) 3882-5211.

Taubaté Festividades de Santo Antonio

Começa no dia 3 de junho, segunda-feira, na rua São José, 608, o tradicional Bazar de Santo Antonio, que acontece anualmente,


e sempre é organizado pelas damas da sociedade Taubateana e coordenado pelos Freis do Convento Santa Clara. A Novena de Santo

Antonio e outras festividades acontecem a partir do dia 31 de maio, domingo, no Convento e encerra no dia 13 de junho dia do Santo.

*Tremembé mora
no meu* 

Tremembeonline.com.br

A GAZETA DOS MUNICÍPIOS



Tudo que você lê aqui!
Você encontra em:
www.agazetadosmunicipios.com
Contato: (12) 3672-2257

RELATÓRIO RESUMIDO DA EXECUÇÃO ORÇAMENTÁRIA

(Artigo 52, Incisos I e II, alíneas "a" e "b", da LC. 101/00)

- ADMINISTRAÇÃO DIRETA / INDIRETA / FUNDACIONAL -

MUNICÍPIO DE SÃO LUIZ DO PARAITINGA
2º BIMESTRE DE 2013

Valores expressos em R\$

RECEITAS	Previsão anual		2º BIMESTRE		Acumulado	
	Inicial	Atualizada	Previsto	Realizado	Previsto	Realizado
Categoria Econômica/Fontes			3	4		a realizar
Receitas Correntes (A)	27.567.650,00	27.567.650,00	4.355.688,70	3.992.577,34	27.567.650,01	18.405.741,48
Tributárias	3.733.700,00	3.733.700,00	589.924,60	454.492,77	3.733.700,00	2.138.731,20
Impostos	3.110.000,00	3.110.000,00	491.380,00	422.693,86	3.110.000,00	1.849.246,38
IPTU	800.000,00	800.000,00	126.400,00	46.233,37	800.000,00	308.224,61
ISSQN	2.000.000,00	2.000.000,00	316.000,00	331.710,80	2.000.000,00	685.496,39
ITBI	130.000,00	130.000,00	20.540,00	19.404,00	130.000,00	38.059,95
IRRF	180.000,00	180.000,00	28.440,00	25.345,69	180.000,00	45.421,89
Taxas	623.700,00	623.700,00	98.544,60	31.798,91	623.700,00	334.215,18
Contribuição de Melhoria	0,00	0,00	0,00	0,00	0,00	0,00
Contribuições	0,00	0,00	0,00	0,00	0,00	0,00
Patrimoniais	312.300,00	312.300,00	49.343,40	30.555,50	312.300,00	53.838,35
Industriais	0,00	0,00	0,00	0,00	0,00	0,00
Agropecuárias	0,00	0,00	0,00	0,00	0,00	0,00
Serviços	0,00	0,00	0,00	0,00	0,00	0,00
Transferências Correntes	26.504.650,00	26.504.650,00	4.187.734,70	3.789.465,88	26.504.650,01	18.186.255,92
(-) Contas Redutoras (ICMS, FPM, IPTU, Esp)	(3.280.000,00)	(3.280.000,00)	(518.240,00)	(437.111,22)	(3.280.000,00)	(1.008.019,83)
Outras Receitas Correntes	297.000,00	297.000,00	46.926,00	155.174,41	297.000,00	202.727,12
Receitas de Capital (B)	4.050.000,00	4.050.000,00	639.900,00	0,00	4.050.000,00	2.962.550,48
Operações de Crédito	0,00	0,00	0,00	0,00	0,00	0,00
Refinanciamento da Dívida	0,00	0,00	0,00	0,00	0,00	0,00
Outras Operações de Crédito	0,00	0,00	0,00	0,00	0,00	0,00
Alienação de Bens	0,00	0,00	0,00	0,00	0,00	0,00
Amortização de Empréstimos	0,00	0,00	0,00	0,00	0,00	0,00
Transferências de Capital	4.050.000,00	4.050.000,00	639.900,00	0,00	4.050.000,00	1.087.449,52
Outras Receitas de Capital	0,00	0,00	0,00	0,00	0,00	0,00
RECEITA TOTAL (A+B)	31.617.650,00	31.617.650,00	4.995.588,70	3.992.577,34	31.617.650,01	21.368.291,96
DESPESAS	Dotação Anual	2º BIMESTRE	Empenhado	Liquidado	Empenhado	Acumulado
Categoria Econômica/Natureza	Inicial	Atualizada	Empenhado	Liquidado	Empenhado	A empenhar
Despesas Correntes (C)	26.125.850,00	25.164.610,00	4.154.074,19	3.936.967,34	10.621.753,51	7.480.550,86
Pessoal/Encargos Sociais	13.587.210,00	13.585.210,00	2.211.498,27	2.257.477,04	4.293.672,50	4.189.916,93
Juros/Encargos da Dívida Interna	0,00	0,00	0,00	0,00	0,00	0,00
Juros/Encargos Dívida Externa	0,00	0,00	0,00	0,00	0,00	0,00
Outras Despesas Correntes	12.538.640,00	11.579.400,00	1.942.575,92	1.679.490,30	6.328.081,01	3.290.633,93
Despesas de Capital (D)	5.303.800,00	7.967.300,00	27.964,02	295.369,94	2.609.469,34	3.324.342,65
Investimentos	5.233.800,00	7.897.300,00	17.109,50	284.515,42	2.587.848,41	302.721,72
Inversões Financeiras	0,00	0,00	0,00	0,00	0,00	0,00
Amortização da Dívida	70.000,00	70.000,00	10.854,52	10.854,52	21.620,93	21.620,93
Amortização do Refin. Div. Mobil.	0,00	0,00	0,00	0,00	0,00	0,00
Outras Amortizações	70.000,00	70.000,00	10.854,52	10.854,52	21.620,93	21.620,93
Outras Despesas de Capital	0,00	0,00	0,00	0,00	0,00	0,00
Reserva de Contingência (E)	188.000,00	153.000,00	0,00	0,00	0,00	0,00
DESPESA TOTAL (C+D)	31.429.650,00	33.131.910,00	4.182.038,21	4.232.337,28	13.231.222,85	7.804.893,51
SUPERAVIT/DÉFICIT (A+B-C-D)	188.000,00	-1.514.260,00	-189.460,87	-239.759,94	-2.981.864,81	2.444.464,53

ALEX EUZÉBIO TORRES
Prefeito MunicipalISABEL CRISTINA TEIXEIRA DA SILVA
CONTADORA - CRC 268477Câmara Municipal da Estância Turística
de São Luiz do Paraitinga - SPPraça Coronel Theodoro Coelho, 37 - Centro - CEP 12140-000 • Fones: (12) 3671-1163 • 3671-1702
E-mail: camarasaoluiz@gmail.com

DECLARAÇÃO DE ATENDIMENTO AOS LIMITES DEFINIDOS NA LEI DE RESPONSABILIDADE FISCAL (LRF) E PUBLICAÇÃO DO RGF

Declaramos, sob as penas da Lei, que o Relatório de Gestão fiscal do Poder Legislativo do Município de São Luiz do Paraitinga, relativo ao Primeiro Quadrimestre do ano de 2013 demonstra o atendimento aos limites definidos na LRF, no tocante:


1 - a Despesa Total com Pessoal.


2 - foi publicado contendo os elementos dispostos no art. 55 da Lei Complementar nº 101;

3 - solicitamos ao Tribunal de Contas de jurisdição deste Município a comprovação do atendimento acima declarado e que, até a presente data, a referida Corte de Contas não nos forneceu o documento de comprovação;

4 - o referido Relatório foi publicado no jornal A GAZETA DOS MUNICÍPIOS do dia 29 de Maio de 2013 com afixação NO QUADRO DE AVISOS DA CÂMARA MUNICIPAL DA ESTÂNCIA TURÍSTICA DE SÃO LUIZ DO PARAITINGA-SP.

São Luiz do Paraitinga, 28 de Maio de 2013.


MARA PATRÍCIA DE ALMEIDA BARROS
Contadora da Câmara - CRC 1SP204.719/0-8


NIVALDO ALESSANDRO DE MEDEIROS
Presidente da Câmara

CÂMARA MUNICIPAL, PODER ORIGINÁRIO QUE EXERCE COM A PREFEITURA DE FORMA HARMÔNICA E INDEPENDENTE, O GOVERNO DO MUNICÍPIO

RELATÓRIO RESUMIDO DA EXECUÇÃO ORÇAMENTÁRIA

(Artigo 52, Inciso II, alínea "c" da LC. 101/00)

- ADMINISTRAÇÃO DIRETA / INDIRETA / FUNDACIONAL -

MUNICÍPIO DE SÃO LUIZ DO PARAITINGA
2º BIMESTRE DE 2013

161278,84 161642,34

Valores expressos em R\$

Cód. Função	Cód. Subf.	DESPESAS Funções/Subfunções	Dotação Anual		2º BIMESTRE		Acumulado		
			Inicial	Atualizada	Empenhado	Liquidado	Empenhado	Liquidado	a empenhar
1	0	LEGISLATIVO	1.088.640,00	1.088.640,00	161.278,84	161.642,34	377.263,42	311.904,70	711.376,58
1	31	Ação Legislativa	1.088.640,00	1.088.640,00	161.278,84	161.642,34	377.263,42	311.904,70	711.376,58
4	0	ADMINISTRAÇÃO	3.076.110,00	3.076.110,00	407.493,30	429.099,37	1.269.993,66	908.029,78	1.806.116,34
4	121	Planejamento e Orçamento	2.285.610,00	2.285.610,00	269.086,34	342.919,52	951.982,05	705.073,21	1.333.627,95
4	123	Administração Financeira	790.500,00	790.500,00	138.406,96	86.179,85	318.011,61	202.956,57	472.488,39
5	0	DEFESA NACIONAL	125.950,00	125.950,00	15.826,98	17.959,25	46.189,75	40.722,02	79.760,25
5	153	Defesa Terrestre	125.950,00	125.950,00	15.826,98	17.959,25	46.189,75	40.722,02	79.760,25
8	0	ASSISTÊNCIA SOCIAL	956.800,00	964.200,00	102.024,72	107.678,07	479.711,18	258.544,95	484.488,82
8	241	Assistência ao Idoso	107.000,00	107.000,00	0,00	7.460,00	100.520,00	29.230,00	6.480,00
8	243	Assist. à Criança e ao Adolescente	184.500,00	194.500,00	8.119,86	23.379,69	78.250,51	46.155,64	116.249,49
8	244	Assistência Comunitária	645.300,00	662.700,00	93.904,86	76.838,38	300.940,67	183.159,31	361.759,33
10	0	SAÚDE	5.371.350,00	5.371.350,00	811.989,23	865.051,95	2.458.958,32	1.529.770,00	2.912.391,68
10	301	Atenção Básica	4.799.350,00	4.799.350,00	569.144,05	667.187,89	2.137.825,07	1.285.968,99	2.661.524,93
10	306	Alimentação e Nutrição	572.000,00	572.000,00	242.845,18	197.864,06	321.133,25	243.801,01	250.866,75
12	0	EDUCAÇÃO	10.555.800,00	10.555.800,00	2.140.772,72	1.739.831,40	3.706.063,65	2.618.661,80	6.849.736,35
12	361	E ensino Fundamental	9.140.300,00	9.140.300,00	1.654.734,20	1.434.910,00	3.107.560,16	2.282.334,90	6.052.739,84
12	362	E ensino Médio	922.000,00	922.000,00	470.677,35	275.994,68	537.583,54	291.082,87	384.416,46
12	365	Educação Infantil	360.000,00	360.000,00	12.812,72	26.378,27	55.314,95	39.639,03	304.685,05
12	366	Educação de Jovens e Adultos	42.500,00	42.500,00	2.548,45	2.548,45	5.605,00	5.605,00	36.895,00
12	367	Educação Especial	91.000,00	91.000,00	0,00	0,00	0,00	0,00	91.000,00
13	0	CULTURA	634.000,00	634.000,00	146,99	43.063,76	543.584,78	466.008,95	90.415,22
13	392	Difusão Cultural	634.000,00	634.000,00	146,99	43.063,76	543.584,78	466.008,95	90.415,22
15	0	URBANISMO	4.424.600,00	7.031.100,00	379.966,11	670.733,13	3.341.509,48	1.097.775,91	3.689.590,52
15	451	Infra-Estrutura Urbana	173.000,00	174.500,00	22.790,22	32.130,36	85.361,27	72.682,25	89.138,73
15	452	Serviços Urbanos	4.251.600,00	6.856.600,00	357.175,89	638.602,77	3.256.148,21	1.025.093,66	3.600.451,79
16	0	HABITAÇÃO	10.000,00	10.000,00	0,00	0,00	0,00	0,00	10.000,00
16	482	Habitação Urbana	10.000,00	10.000,00	0,00	0,00	0,00	0,00	10.000,00
20	0	AGRICULTURA	272.000,00	272.000,00	37.926,65	34.764,68	85.010,09	58.679,67	186.989,91
20	606	Extensão Rural	272.000,00	272.000,00	37.926,65	34.764,68	85.010,09	58.679,67	186.989,91
23	0	COMÉRCIO E SERVIÇOS	3.227.900,00	3.369.900,00	-63.128,15	-69.091,70	239.002,57	119.766,61	3.130.897,43
23	695	Turismo	3.227.900,00	3.369.900,00	-63.128,15	-69.091,70	239.002,57	119.766,61	3.130.897,43
26	0	TRANSPORTE	1.469.500,00	1.469.500,00	178.031,32	214.435,18	606.517,10	359.765,84	862.982,90
26	782	Transporte Rodoviário	1.469.500,00	1.469.500,00	178.031,32	214.435,18	606.517,10	359.765,84	862.982,90
27	0	DESPORTO E LAZER	237.000,00	237.000,00	9.709,50	17.439,85	77.418,85	35.533,28	159.581,15
27	812	Desporto Comunitário	237.000,00	237.000,00	9.709,50	17.439,85	77.418,85	35.533,28	159.581,15
		TOTAL	31.429.650,00	34.205.550,00	4.182.038,21	4.232.607,28	13.231.222,85	7.804.893,51	20.974.327,15

ALEX EUZÉBIO TORRES
Prefeito MunicipalISABEL CRISTINA TEIXEIRA DA SILVA
Contadora-CRC1SP-268477/P-0

RELATÓRIO RESUMIDO DA EXECUÇÃO ORÇAMENTÁRIA

(Artigo 52, Incisos I e II, alíneas "a" e "b", da LC. 101/00)

RESULTADO DA EXECUÇÃO ORÇAMENTÁRIA PODERES/ÓRGÃOS

MUNICÍPIO DE SÃO LUIZ DO PARAITINGA
2º BIMESTRE DE 2013

Valores expressos em R\$

PODERES/ÓRGÃOS	Receitas	
----------------	----------	--

Pinda: Dança Circular une atividade física e cultural

A Dança Circular é uma atividade que gera momentos de lazer e descontração em seus participantes. Além dos benefícios emocionais, por ser uma atividade física moderada, pode ser realizada por pessoas de todas as idades, e traz todas as melhorias no organismo dos exercícios físicos convencionais. A

Dança Circular é, ainda, um movimento que exercita a cultura. As danças realizadas são fruto de pesquisa das danças feitas pelas comunidades ao longo dos anos, em todos os países e culturas diferentes das nossas. Pindamonhangaba está apostando nessa atividade e por conta disso, o Departamento de Cultura

abraçou o projeto dos focalizadores Bebel e João, e realiza o evento todo último domingo do mês, das 9 horas ao meio-dia, no Bosque da Princesa. A atividade foi realizada no último domingo (26), e acontecerá novamente no mês de junho, para quem perdeu a oportunidade. Vale a pena participar.

Pindamonhangaba: Praças da cidade recebem limpeza, capina e roçada

Diversos locais da cidade estão recebendo serviços de limpeza, capina e roçada, realizados pela equipe da Secretaria de Obras – Departamento de Serviços Municipais – da Prefeitura. Nesta semana, a equipe realizou capina e limpeza no Campos Maia e Aurora, rua José Luiz Marcondes,

no Mombaça, nas ruas do Parque São Domingos, no loteamento Santa Tereza e no entorno da escola Alzira Franco. Foi efetuada roçada na passarela da Mombaça, praça Getúlio Vargas (Jardim Santa Luzia), Canteiro do Lessa, praça Ariene, praça Castelo Branco

e praça Melwin Jones, ambas na Quadra Coberta, praça da Capitão Vitorino Basso e trevo próximo à Usina de Asfalto. Além desses serviços, a equipe realizou, a m a n u t e n ç ã o nas estradas rurais das Bicas, estrada das Pedrinhas e Malacacheta.

Prefeitura de Pindamonhangaba recebe diploma de “Amigo do Batalhão”

A Prefeitura de Pindamonhangaba recebeu o diploma de “Amigo do Batalhão” durante a comemoração do 67º aniversário do 2º Batalhão de Engenharia de Combate, “Batalhão Borba Gato”, que aconteceu no dia 17 de maio, na praça Padre João de Faria Fialho, conhecida como Largo do Quartel. Durante o evento, foi realizada a formatura dos recrutas da Companhia, que receberam a boina de seus familiares e amigos presentes na solenidade. HISTÓRIA. O 2º Batalhão de Engenharia de Combate foi criado pelo Decreto Reservado nº 21.134-A, de 15 de maio de 1946, e traz consigo

as tradições da unidade militar que o precedeu, com a denominação de 2º Batalhão de Engenharia. Todavia, o trabalho de seus antecessores além de encerrar um brilho institucional de Força Armada, também é herdeiro do legado de bravura, arrojo e audácia dos pioneiros de nossa terra, os bandeirantes, de cujo rol emprestou-se à denominação histórica de “Batalhão Borba Gato”. Tendo crescido em solo fertilizado pelos brasileiros que fizeram ecoar o “Grito do Ipiranga”, o 2º BE Cmt é hoje um símbolo de presença militar em Pindamonhangaba, personificando os mesmos

valores da Guarda de Honra Imperial, que saindo da “Vila Real” em 21 de agosto, acompanhou o Príncipe Regente até o histórico 7 de setembro de 1822. Desde 15 de maio de 1946, são 67 anos de existência em que a Engenharia Militar de Pindamonhangaba constituiu uma ampla folha de serviços prestados à região. Através de um trabalho ininterrupto e honroso, formou turmas de soldados aptos a defender a pátria, fazendo-os desempenhar desde missões convencionais de combate até as atividades logísticas e trabalhos técnicos, envolvendo serviços especializados.

TREMEMBÉ: CONVOCAÇÃO AOS JOVENS; ALISTAMENTO MILITAR

Com base no Art. 41 do Decreto 57.654 de 20 jan 1966 (Regulamento da Lei do Serviço Militar), informa aos jovens do sexo masculino nascidos no ano de 1995 ou anos anteriores que ainda não compareceram a Junta de Serviço Militar, deverão se alistar até o dia 28 junho de 2013, para iniciar a regularização de sua situação militar. Documentos Necessários:

1 (uma) foto 3x4, recente, com testa e orelhas descobertas e sem retoques com fundo branco; Certidão de Nascimento (original); Cédula de Identidade (RG); Cadastro de pessoa física (CPF); Local: Rua 7 de setembro 701 – Centro, Tremembé/SP. No prédio da Prefeitura Municipal; Telefone: (12) 3607-1032; Responsável: PAULO.

COMUNICADO: REUNIÃO COM BARRAQUEIROS DA FESTA DO SENHOR BOM JESUS DE TREMEMBÉ 2013

A Secretaria de Cultura, Turismo e Esportes informa que na próxima terça feira (04 de junho de 2013) haverá uma reunião direcionada aos proprietários de barracas residentes desta municipalidade, interessados em locação de pontos da tradicional festa

do Senhor Bom Jesus de Tremembé 2013. A reunião terá início às 18h00, no saguão do Centro de Saúde Central, situado na Praça da República nº 361 - Centro. A reunião contará com a presença do Prefeito Municipal Marcelo Vaqueli.

Compactado p/ Publicação - Modelo 1

RELATÓRIO RESUMIDO DA EXECUÇÃO ORÇAMENTÁRIA (Artigo 52, Incisos I e II, alíneas “a” e “b”, da LC. 101/00) - ADMINISTRAÇÃO DIRETA / INDIRETA / FUNDACIONAL -

MUNICÍPIO DE TREMEMBE
2º BIMESTRE DE 2013

Valores expressos em R\$

RECEITAS	Previsão anual		2º BIMESTRE		Acumulado		
	Inicial	Atualizada	Previsto	Realizado	Previsto	Realizado	a realizar
Receitas Econômicas/Fontes	80.638.129,00	80.638.129,00	14.026.524,11	12.330.012,33	28.019.878,95	27.941.000,89	52.697.128,11
Receitas Correntes (A)							
Tributárias	17.354.000,00	17.354.000,00	2.892.333,33	2.497.822,19	5.784.666,67	6.672.125,38	10.681.874,62
Impostos	15.200.000,00	15.200.000,00	2.533.333,33	2.182.911,55	5.066.666,67	5.988.546,14	9.211.453,86
IPTU	8.000.000,00	8.000.000,00	1.333.333,33	1.166.554,77	2.666.666,67	3.798.401,64	4.201.598,36
ISSQN	3.900.000,00	3.900.000,00	650.000,00	491.875,21	1.300.000,00	1.028.870,68	2.871.129,32
ITBI	2.100.000,00	2.100.000,00	350.000,00	278.515,66	700.000,00	668.297,82	1.431.702,18
IRRF	1.200.000,00	1.200.000,00	200.000,00	245.965,91	400.000,00	492.976,00	707.024,00
Taxas	1.644.000,00	1.644.000,00	274.000,00	267.123,97	548.000,00	523.592,28	1.120.407,72
Contribuição de Melhoria	510.000,00	510.000,00	85.000,00	47.786,67	170.000,00	159.986,96	350.015,04
Contribuições	427.700,00	427.700,00	71.283,33	79.850,03	142.566,67	135.340,91	292.359,09
Patrimoniais	266.165,00	266.165,00	44.360,83	39.309,79	88.721,67	93.161,08	173.003,92
Industriais	0,00	0,00	0,00	0,00	0,00	0,00	0,00
Agropecuárias	0,00	0,00	0,00	0,00	0,00	0,00	0,00
Serviços	30.000,00	30.000,00	5.000,00	5.140,40	10.000,00	8.702,30	21.297,70
Transferências Correntes	57.406.264,00	57.406.264,00	9.567.710,67	9.771.670,08	19.135.421,33	22.061.938,80	35.344.325,20
(-) Contas Redutoras (ICMS, FPM, IPI, Esp)	(6.644.000,00)	(6.644.000,00)	(520.497,39)	(523.353,72)	(1.074.164,05)	(2.019.414,70)	4.624.585,30
Outras Receitas Correntes	11.798.000,00	11.798.000,00	1.966.333,33	459.573,56	3.932.666,67	989.147,12	10.808.852,88
Receitas de Capital (B)	4.000.000,00	4.000.000,00	666.666,67	0,00	1.333.333,33	1.903.408,03	2.096.591,97
Operações de Crédito	0,00	0,00	0,00	0,00	0,00	0,00	0,00
Refinanciamento da Dívida	0,00	0,00	0,00	0,00	0,00	0,00	0,00
Outras Operações de Crédito	0,00	0,00	0,00	0,00	0,00	0,00	0,00
Alienação de Bens	0,00	0,00	0,00	0,00	0,00	0,00	0,00
Amortização de Empréstimos	0,00	0,00	0,00	0,00	0,00	0,00	0,00
Transferências de Capital	4.000.000,00	4.000.000,00	666.666,67	0,00	1.333.333,33	1.903.408,03	2.096.591,97
Outras Receitas de Capital	0,00	0,00	0,00	0,00	0,00	0,00	0,00
RECEITA TOTAL (A+B)	84.638.129,00	84.638.129,00	14.693.190,78	12.330.012,33	29.353.212,28	29.844.408,92	54.793.720,08
DESPESAS	Dotação Anual		2º BIMESTRE		Acumulado		
Categoria Econômica/Natureza	Inicial	Atualizada	Empenhado	Liquidado	Empenhado	Liquidado	A empenhar
Despesas Correntes (C)	73.972.367,00	73.367.420,00	11.974.441,56	8.784.642,64	22.912.745,53	17.177.998,94	50.454.674,47
Pessoal/Encargos Sociais	43.138.523,00	42.779.576,00	6.474.435,29	4.038.174,62	12.850.294,69	10.219.249,48	29.929.281,31
Juros/Encargos da Dívida Interna	617.800,00	617.800,00	159.564,02	159.564,02	337.892,22	337.892,22	279.907,78
Juros/Encargos Dívida Externa	0,00	0,00	0,00	0,00	0,00	0,00	0,00
Outras Despesas Correntes	29.316.044,00	29.970.044,00	5.340.442,25	4.586.904,00	9.724.558,62	6.620.857,24	20.245.485,38
Despesas de Capital (D)	11.499.182,00	12.802.626,63	723.948,28	639.398,42	1.200.909,64	1.080.872,38	11.601.716,99
Investimentos	9.215.182,00	10.518.626,63	194.371,89	112.594,71	234.441,33	117.176,75	10.284.185,30
Inversões Financeiras	0,00	0,00	0,00	0,00	0,00	0,00	0,00
Amortização da Dívida	2.284.000,00	2.284.000,00	529.576,39	526.803,71	966.468,31	963.695,63	1.317.531,69
Amortização do Refin. Div. Mobil.	0,00	0,00	0,00	0,00	0,00	0,00	0,00
Outras Amortizações	2.284.000,00	2.284.000,00	529.576,39	526.803,71	966.468,31	963.695,63	1.317.531,69
Outras Despesas de Capital	0,00	0,00	0,00	0,00	0,00	0,00	0,00
Reserva de Contingência (E)	84.638.129,00	86.200.126,63					
DESPESA TOTAL (C+D)	84.571.549,00	86.170.046,63	12.698.389,84	9.424.041,06	24.113.655,17	18.258.871,32	62.056.391,46
SUPERÁVIT/DÉFICIT (A+B-C-D)	66.580,00	-1.531.917,63	-368.377,51	2.905.971,27	5.730.757,55	11.585.537,60	

Marcelo Vaqueli
Prefeito Municipal

Lavinio Moreira Alvarenga
Contabilista – CRCNº1SP082149/O-9

Dinarzade do Prado Souza
Responsável pelo Controle Interno

Compactado p/ Publicação - Modelo 2									
0	0	0	0,00	0,00	0,00	0,00	0,00	0,00	0,00
0	0	0	0,00	0,00	0,00	0,00	0,00	0,00	0,00
0	0	0	0,00	0,00	0,00	0,00	0,00	0,00	0,00
0	0	0	0,00	0,00	0,00	0,00	0,00	0,00	0,00
0	0	0	0,00	0,00	0,00	0,00	0,00	0,00	0,00
28	0	ENCARGOS ESPECIAIS	0,00	0,00	0,00	0,00	0,00	0,00	0,00
28	841	Refinanciamento da Dívida Interna	0,00	0,00	0,00	0,00	0,00	0,00	0,00
28	842	Refinanciamento da Dívida Externa	0,00	0,00	0,00	0,00	0,00	0,00	0,00
28	843	Serviço da Dívida Interna	0,00	0,00	0,00	0,00	0,00	0,00	0,00
28	844	Serviço da Dívida Externa	0,00	0,00	0,00	0,00	0,00	0,00	0,00
28	845	Transferências	0,00	0,00	0,00	0,00	0,00	0,00	0,00
28	846	Outros Encargos Especiais	0,00	0,00	0,00	0,00	0,00	0,00	0,00
0	0	0	0,00	0,00	0,00	0,00	0,00	0,00	0,00
0	0	0	0,00	0,00	0,00	0,00	0,00	0,00	0,00
29	999	Reserva de Contingência	0,00	0,00	0,00	0,00	0,00	0,00	0,00
0	0	0	0,00	0,00	0,00	0,00	0,00	0,00	0,00
0	0	0	0,00	0,00	0,00	0,00	0,00	0,00	0,00
		TOTAL	84.571.549,00	86.170.046,63	12.698.389,84	9.424.041,06	24.113.655,17	18.258.871,32	62.056.391,46

Marcelo Vaqueli
 Prefeito Municipal

Lavinio Moreira Alvarenga
 Contabilista-CRCNº1SP082149/O-9

Dinarzade do Prado Souza
 Responsável pelo Controle Interno

Festival da Cultura Japonesa de Ubatuba começa nesta sexta-feira

Começa nesta sexta-feira, 30, o 6º Festival da Cultura Japonesa de Ubatuba. O evento conta com uma programação variada em atrações e um vasto cardápio baseado nas tradições da culinária japonesa. Além de apresentações culturais, como as danças do Leão e da Serpente, a festa terá ainda o cantor Nobuhiro Hirata como trilha sonora das noites dos próximos sábado e domingo. O 6º Festival da Cultura Japonesa acontece de 30 de maio até 2 de junho, na Praça de Eventos de Ubatuba, na Avenida Iperoiç.

RECEITA CORRENTE LÍQUIDA														Modelo 3	
(Artigo 2º, Inciso IV e 53, Inciso I da LC. 101/00)															
ADMINISTRAÇÃO DIRETA, INDIRETA E FUNDACIONAL															
MUNICÍPIO DE TREMEMBE															
2º BIMESTRE DE 2013															
Valores expressos em R\$															
RECEITAS CORRENTES	MAIO	JUNHO	JULHO	AGOSTO	SETEMBRO	OUTUBRO	NOVEMBRO	DEZEMBRO	JANEIRO	FEVEREIRO	MARÇO	MÊS DE REF: ABRIL	TOTAL	Apuração Bimestre Anterior	Previsão atualizada Exercício
ADMINISTRAÇÃO DIRETA	6.318.164,36	5.966.606,83	5.589.796,52	6.169.078,29	5.631.718,19	6.307.045,72	5.776.332,31	8.126.503,91	7.395.818,40	9.711.231,14	6.282.230,28	6.571.135,77	79.845.661,72		
ADMINISTRAÇÃO INDIRETA	0,00	0,00	0,00	0,00	0,00	0,00	0,00	0,00	0,00	0,00	0,00	0,00	0,00	0,00	0,00
Autarquias											0,00	0,00	0,00		
Fundações Públicas											0,00	0,00	0,00		
Empresas Estatais Dependentes											0,00	0,00	0,00		
Subtotal	6.318.164,36	5.966.606,83	5.589.796,52	6.169.078,29	5.631.718,19	6.307.045,72	5.776.332,31	8.126.503,91	7.395.818,40	9.711.231,14	6.282.230,28	6.571.135,77	79.845.661,72	0,00	0,00
(-) DEDUÇÕES															
Receitas Transf. Intrag. Adm. Dir/Ind e Fund													0,00		
Contrib. Serv. Reg. Própr. Previdência													0,00		
Compensação Financ. entre Reg. Prev.											0,00	0,00	0,00		
FUNDEF	557.224,02	483.730,04	445.836,29	421.067,07	417.444,34	468.153,41	475.843,06	554.245,48	772.317,84	723.743,14	520.497,39	523.353,72	6.363.455,80		
Anulação de Restos a Pagar													0,00		
Outras													0,00		
Subtotal	557.224,02	483.730,04	445.836,29	421.067,07	417.444,34	468.153,41	475.843,06	554.245,48	772.317,84	723.743,14	520.497,39	523.353,72	6.363.455,80	0,00	0,00
RECEITA CORRENTE LÍQUIDA	5.760.940,34	5.482.876,79	5.143.960,23	5.748.011,22	5.214.273,85	5.838.892,31	5.300.489,25	7.572.258,43	6.623.500,56	8.987.488,00	5.761.732,89	6.047.782,05	73.482.205,92	0,00	0,00

Marcelo Vaqueli
 Prefeito Municipal

Lavinio Moreira Alvarenga
 Contabilista - CRC Nº1SP082149/O-9

Dinarzade do Prado Souza
 Responsável pelo Controle Interno

RECEITA CORRENTE LÍQUIDA														Modelo 3	
(Artigo 2º, Inciso IV e 53, Inciso I da LC. 101/00)															
ADMINISTRAÇÃO DIRETA, INDIRETA E FUNDACIONAL															
MUNICÍPIO DE TREMEMBE															
2º BIMESTRE DE 2013															
Valores expressos em R\$															
RECEITAS CORRENTES	MAIO	JUNHO	JULHO	AGOSTO	SETEMBRO	OUTUBRO	NOVEMBRO	DEZEMBRO	JANEIRO	FEVEREIRO	MARÇO	MÊS DE REF: ABRIL	TOTAL	Apuração Bimestre Anterior	Previsão atualizada Exercício
ADMINISTRAÇÃO DIRETA	6.318.164,36	5.966.606,83	5.589.796,52	6.169.078,29	5.631.718,19	6.307.045,72	5.776.332,31	8.126.503,91	7.395.818,40	9.711.231,14	6.282.230,28	6.571.135,77	79.845.661,72		
ADMINISTRAÇÃO INDIRETA	0,00	0,00	0,00	0,00	0,00	0,00	0,00	0,00	0,00	0,00	0,00	0,00	0,00	0,00	0,00
Autarquias											0,00	0,00	0,00		
Fundações Públicas											0,00	0,00	0,00		
Empresas Estatais Dependentes											0,00	0,00	0,00		
Subtotal	6.318.164,36	5.966.606,83	5.589.796,52	6.169.078,29	5.631.718,19	6.307.045,72	5.776.332,31	8.126.503,91	7.395.818,40	9.711.231,14	6.282.230,28	6.571.135,77	79.845.661,72	0,00	0,00
(-) DEDUÇÕES															
Receitas Transf. Intrag. Adm. Dir/Ind e Fund													0,00		
Contrib. Serv. Reg. Própr. Previdência													0,00		
Compensação Financ. entre Reg. Prev.											0,00	0,00	0,00		
FUNDEF	557.224,02	483.730,04	445.836,29	421.067,07	417.444,34	468.153,41	475.843,06	554.245,48	772.317,84	723.743,14	520.497,39	523.353,72	6.363.455,80		
Anulação de Restos a Pagar													0,00		
Outras													0,00		
Subtotal	557.224,02	483.730,04	445.836,29	421.067,07	417.444,34	468.153,41	475.843,06	554.245,48	772.317,84	723.743,14	520.497,39	523.353,72	6.363.455,80	0,00	0,00
RECEITA CORRENTE LÍQUIDA	5.760.940,34	5.482.876,79	5.143.960,23	5.748.011,22	5.214.273,85	5.838.892,31	5.300.489,25	7.572.258,43	6.623.500,56	8.987.488,00	5.761.732,89	6.047.782,05	73.482.205,92	0,00	0,00

Marcelo Vaqueli
 Prefeito Municipal

Lavinio Moreira Alvarenga
 Contabilista - CRC Nº1SP082149/O-9

Dinarzade do Prado Souza
 Responsável pelo Controle Interno

Anexo - Modelo 1

RELATÓRIO RESUMIDO DA EXECUÇÃO ORÇAMENTÁRIA

(Artigo 52, Incisos I e II, alíneas "a" e "b", da LC. 101/00)

RESULTADO DA EXECUÇÃO ORÇAMENTÁRIA PODERES/ÓRGÃOS

MUNICÍPIO DE TREMEMBE
2º BIMESTRE DE 2013

Valores expressos em R\$

PODERES/ÓRGÃOS	Receitas		Despesas				Resultados	
	Bimestre	Acumulado (1)	Empenhada		Liquidada		Acumulado (3)=(1-2)	% = (3) / Total (1)
			Bimestre	Acumulado (2)	Bimestre	Acumulado		
ADMINISTRAÇÃO DIRETA *	11.809.514,94	29.844.408,92	12.698.389,84	24.113.655,17	9.424.041,06	18.258.871,32	5.730.753,75	19,20%
ADMINISTRAÇÃO INDIRETA	0,00	0,00	0,00	0,00	0,00	0,00	0,00	0,00%
TOTAIS:	11.809.514,94	29.844.408,92	12.698.389,84	24.113.655,17	9.424.041,06	18.258.871,32	5.730.753,75	19,20%

*Prefeitura e Câmara

Marcelo Vaqueli
Prefeito Municipal

Lavinio Moreira Alvarenga
Contabilista - CRC Nº1SP082149/O-9

Dinartzade do Prado Souza
Responsável pelo Controle Interno

RECEITA CORRENTE LÍQUIDA
(Artigo 2º, Inciso IV e 53, Inciso I da LC. 101/00)
ADMINISTRAÇÃO DIRETA, INDIRETA E FUNDACIONAL

MUNICÍPIO DE SÃO LUIZ DO PARAITINGA

2º BIMESTRE DE 2013

Valores expressos em R\$

RECEITAS CORRENTES	MAIO	JUNHO	JULHO	AGOSTO	SETEMBRO	OUTUBRO	NOVEMBRO	DEZEMBRO	JANEIRO	FEVEREIRO	MARÇO	MÊS DE REF: ABRIL	TOTAL	Apuração Bimestre Anterior	Previsão atualizada Exercício
ADMINISTRAÇÃO DIRETA	2.260.998,85	2.021.214,23	1.986.007,51	2.015.912,53	1.929.767,48	2.629.809,65	2.042.149,72	2.590.434,59	3.056.523,52	2.683.716,27	2.126.630,11	2.303.058,45	27.646.222,91	27.433.282,60	30.847.650,00
ADMINISTRAÇÃO INDIRETA	0,00	0,00	0,00	0,00	0,00	0,00	0,00	0,00	0,00	0,00	0,00	0,00	0,00	0,00	0,00
Autarquias													0,00		
Fundações Públicas													0,00		
Empresas Estatais Dependentes													0,00		
Subtotal	2.260.998,85	2.021.214,23	1.986.007,51	2.015.912,53	1.929.767,48	2.629.809,65	2.042.149,72	2.590.434,59	3.056.523,52	2.683.716,27	2.126.630,11	2.303.058,45	27.646.222,91	27.433.282,60	30.847.650,00
(-) DEDUÇÕES															
Receitas Transf. Intragovernamentais													0,00		
Contrib. Serv. Reg. Previdenciárias													0,00		
Compensação Financeira													0,00		
FUNDEF	248.614,55	216.563,46	200.604,84	188.070,15	186.474,12	213.707,35	213.020,96	248.092,01	283.299,75	287.608,86	208.421,76	228.689,46	2.723.167,27	2.655.295,22	3.280.000,00
Anulação de Restos a Recorrer													0,00		
Outras													0,00		
Subtotal	248.614,55	216.563,46	200.604,84	188.070,15	186.474,12	213.707,35	213.020,96	248.092,01	283.299,75	287.608,86	208.421,76	228.689,46	2.723.167,27	2.655.295,22	3.280.000,00
RECEITA CORRENTE LÍQUIDA	2.012.384,30	1.804.650,77	1.785.402,67	1.827.842,38	1.743.293,36	2.416.102,30	1.829.128,76	2.342.342,58	2.773.223,77	2.396.107,41	1.918.208,35	2.074.368,99	24.923.055,64	24.777.987,38	27.567.650,00

ALEX EUZÉBIO TORRES

Prefeito Municipal

ISABEL CRISTINA TEIXEIRA DA SILVA

Contadora-CRC1SP-268477/P-0

RELATÓRIO DE GESTÃO FISCAL
(Artigos 54 e 55 da LC 101/00)

MUNICÍPIO DE SÃO LUIZ DO PARAITINGA
PODER LEGISLATIVO MUNICIPAL
1º QUADRIMESTRE DE 2013

I - COMPARATIVOS:

	3º QUADRIMESTRE 2012		1º QUADRIMESTRE 2013	
	R\$	%	R\$	%
Receita Corrente Líquida	24.777.987,38		24.923.055,64	
Despesas Totais com Pessoal	577.314,33	2,33	607.929,39	2,43
Limite Prudencial 95% (par. un. art. 22)	1.412.345,28	5,70	1.420.614,17	5,70
Limite Legal (art. 20)	1.486.679,24	6,00	1.495.383,33	6,00
Excesso e Regularizar	0,00	0,00	0,00	0,00

II - INDICAÇÕES DAS MEDIDAS ADOTADAS OU A ADOTAR (caso ultrapasse os limites acima):

III - DEMONSTRATIVOS:


Disponibilidades financ em 31/12	R\$ 0,00
Caixa	R\$ 0,00
Bancos - C/Movimento	R\$ 0,00
Bancos - C/Vinculadas	
Aplicações Financeiras	R\$ 0,00
Subtotal	R\$ 0,00
(-) Deduções:	R\$ 0,00
Valores Compromissados a pagar até 31/12	
Total das Disponibilidades	R\$ 0,00

Inscrição de Restos a Pagar
Processados
Não Processados
Total de Inscrição:


São Luiz do Paraitinga, 28 de Maio de 2013.


 NIVALDO ALESSANDRO DE MEDEIROS

Presidente da Câmara


 EDIANA CRISTINA MAIA BRÁZ

Diretor da Câmara


 MARA PATRICIA DE A. BARROS

Contadora da Câmara

DEMONSTRATIVO DAS RECEITAS E DESPESAS PREVIDENCIÁRIAS
(Artigos 53, Inciso II e 50, Inciso IV da LC. 101/00)
ADMINISTRAÇÃO DIRETA, INDIRETA E FUNDACIONAL

MUNICÍPIO DE SÃO LUIZ DO PARAITINGA

2º BIMESTRE DE 2013

Valores expressos em R\$

I - RECEITAS PREVIDENCIÁRIAS	Previsão Anual		Receitas		Saldo a Realizar
	Inicial	Atualizada	No Bimestre	Até o Bimestre	
Contribuições Patronais					0,00
Contribuições dos Servidores Ativos					0,00
Contribuições dos Servidores Inativos					0,00
Contribuições dos Pensionistas					0,00
Receitas Patrimoniais					0,00
Compensações Previdenciárias					0,00
Alienações de Bens					0,00
Outras					0,00
Total	0,00	0,00	0,00	0,00	0,00

II - DESPESAS PREVIDENCIÁRIAS	Dotação Anual		Empenhadas		Liquidadas		Saldo a Empenhar
	Inicial	Atualizada	No Bimestre	Até o Bimestre	No Bimestre	Até o Bimestre	
Inativos							0,00
Pensionistas							0,00
Outros Benefícios							0,00
Outras Despesas							0,00
Total	0,00	0,00	0,00	0,00	0,00	0,00	0,00

III - RESULTADO

IV - DISPONIBILIDADES FINANCEIRAS	RS		RS	
Receitas		0,00	Despesas	0,00
Orçamentárias			Orçamentárias paga	
Extra-orçamentárias			Extra-orçamentárias	
			Inscrição Restos a Pagar	
Saldo do exercício anterior		0,00	Saldo Atual	0,00
Caixa			Caixa	
Bancos Conta Movimento			Bancos Conta Movim	
Aplicações Financeiras			Aplicações Financeir	
Total Geral		0,00		0,00

* Relativo ao último bimestre

ALEX EUZÉBIO TORRES

Prefeito Municipal

ISABEL CRISTINA TEIXEIRA DA SILVA

Contadora-CRC1SP-268477/P-0

Câmara Municipal da Estância Turística de São Luiz do Paraitinga

DEMONSTRATIVO DAS DESPESAS COM PESSOAL E PREVIDENCIÁRIAS
ABRIL DE 2013

PODER LEGISLATIVO MUNICIPAL

Valores expressos em R\$

DESPESAS COM PESSOAL	MAIO/12	JUN/12	JUL/12	AGO/12	SET/12	OUT/12	NOV/12	DEZ/12	JAN/13	FEV/13	MARÇ/13	ABR/13	TOTAIS
Despesas com Pessoal Ativo	38.399,28	40.494,02	37.701,90	37.382,13	35.526,01	36.218,85	40.294,88	43.523,22	46.559,19	43.712,25	46.462,47	45.979,13	492.253,33
Mão-de-Obra Terceirizada	0,00	0,00	0,00	0,00	0,00	0,00	0,00	0,00	0,00	0,00	0,00	0,00	0,00
Encargos Sociais	9.440,94	9.349,21	8.730,96	8.665,43	8.516,94	8.572,36	8.722,95	11.676,86	10.891,45	10.236,55	10.300,67	10.571,74	115.676,06
Inativos	0,00	0,00	0,00	0,00	0,00	0,00	0,00	0,00	0,00	0,00	0,00	0,00	0,00
Pensionistas	0,00	0,00	0,00	0,00	0,00	0,00	0,00	0,00	0,00	0,00	0,00	0,00	0,00
Salário Família	0,00	0,00	0,00	0,00	0,00	0,00	0,00	0,00	0,00	0,00	0,00	0,00	0,00
Sentenças Judiciais do período	0,00	0,00	0,00	0,00	0,00	0,00	0,00	0,00	0,00	0,00	0,00	0,00	0,00
Outras despesas com pessoal	0,00	0,00	0,00	0,00	0,00	0,00	0,00	0,00	0,00	0,00	0,00	0,00	0,00
SUBTOTAL	47.840,22	49.843,23	46.432,86	46.047,56	44.042,95	44.791,21	49.017,83	55.200,08	57.450,64	53.948,80	56.763,14	56.550,87	607.929,39
DEDUÇÕES (§1º do art. 19)													
Indenização por demissão	0,00	0,00	0,00	0,00	0,00	0,00	0,00	0,00	0,00	0,00	0,00	0,00	0,00
Incentivos à demissão voluntária	0,00	0,00	0,00	0,00	0,00	0,00	0,00	0,00	0,00	0,00	0,00	0,00	0,00
Recisão Judicial de compet. anterior	0,00	0,00	0,00	0,00	0,00	0,00	0,00	0,00	0,00	0,00	0,00	0,00	0,00
Inativos (custeio recursos especificados)	0,00	0,00	0,00	0,00	0,00	0,00	0,00	0,00	0,00	0,00	0,00	0,00	0,00
SUBTOTAL	0,00	0,00	0,00	0,00	0,00	0,00	0,00	0,00	0,00	0,00	0,00	0,00	0,00
TOTAL	47.840,22	49.843,23	46.432,86	46.047,56	44.042,95	44.791,21	49.017,83	55.200,08	57.450,64	53.948,80	56.763,14	56.550,87	607.929,39

DESPESAS COM PESSOAL INATIVO E PENSIONISTAS	MAIO/12	JUN/12	JUL/12	AGO/12	SET/12	OUT/12	NOV/12	DEZ/12	JAN/13	FEV/13	MARÇ/13	ABR/13	TOTAIS
Despesas com Pessoal Inativo	0,00	0,00	0,00	0,00	0,00	0,00	0,00	0,00	0,00	0,00	0,00	0,00	0,00
Despesas com Pensionistas	0,00	0,00	0,00	0,00	0,00	0,00	0,00	0,00	0,00	0,00	0,00	0,00	0,00
Outros benefícios e desp. com Inativos	0,00	0,00	0,00	0,00	0,00	0,00	0,00	0,00	0,00	0,00	0,00	0,00	0,00
TOTAL	0,00	0,00	0,00	0,00	0,00	0,00	0,00	0,00	0,00	0,00	0,00	0,00	0,00


 NIVALDO ALESSANDRO DE MEDEIROS

Presidente da Câmara


 EDIANA CRISTINA MAIA BRÁZ

Diretora da Câmara


 MARA PATRICIA DE ALMEIDA BARROS

Contadora da Câmara

Anexo I - Modelo 10 - RGF

DEMONSTRATIVO DAS DESPESAS COM PESSOAL E PREVIDENCIÁRIAS
(Artigo 22; Artigo 59, § 1º, incisos II e IV e § 2º da Lei Complementar 101/00; §§ 1º e 2º do Artigo 2º da Lei Federal nº 9717/98)

MUNICÍPIO DE TREMEMBE
PODER EXECUTIVO MUNICIPAL
1º QUADRIMESTRE DE 2013

Valores expressos em R\$

DESPESAS COM PESSOAL	MAIO	JUNHO	JULHO	AGOSTO	SETEMBRO	OUTUBRO	NOVEMBRO	DEZEMBRO	JANEIRO	FEVEREIRO	MARÇO	MÊS REF.: ABRIL	Totais:
Despesas com Pessoal Ativo	2.220.634,44	2.172.327,41	1.998.590,63	2.686.905,16	2.294.866,50	2.339.363,05	1.234.456,58	5.186.766,20	2.279.969,08	2.292.518,08	2.299.437,24	2.335.651,22	29.341.485,59
Mão-de-Obra terceirizada	0,00	0,00	0,00	0,00	0,00	0,00	0,00	0,00	0,00	0,00	0,00	0,00	0,00
Encargos Sociais	652.750,37	662.911,01	567.498,85	798.976,68	620.478,58	623.947,28	402.268,33	1.714.986,36	646.183,18	617.122,91	751.244,36	594.952,11	8.653.320,02
Inativos	41.491,46	41.391,45	41.391,45	41.391,45	57.105,30	57.105,30	57.105,30	93.151,19	41.391,45	41.391,45	41.391,45	43.500,21	597.807,46
Pensionistas	2.989,73	6.051,02	3.369,54	3.347,52	622,00	6.073,04	3.347,52	4.494,42	4.885,07	2.684,20	3.125,62	2.684,20	43.673,88
Salário Família	0,00	0,00	0,00	0,00	144,32	144,32	144,32	144,32	0,00	0,00	0,00	0,00	577,28
Sentenças Judiciais do período	0,00	0,00	0,00	0,00	0,00	0,00	0,00	0,00	0,00	0,00	0,00	0,00	0,00
Outras desp.com pessoal (PASEP etc)	72.058,87	78.842,65	71.727,36	12.511,81	63.793,64	69.395,09	780,63	153.512,92	225.177,73	37.300,89	86.729,69	153.792,02	1.025.623,30
Subtotal	2.989.924,87	2.961.523,54	2.682.577,83	3.543.132,62	3.037.010,34	3.096.028,08	1.698.102,68	7.153.055,41	3.197.606,51	2.991.017,53	3.181.928,36	3.130.579,76	39.662.487,53
(-) DEDUÇÕES (§1º do art. 19)													
Indenização por demissão (inc.I)	23.233,31	28.947,16	3.334,49	32.422,03	13.566,18	24.023,10	29.197,88	472.061,14	8.120,45	22.893,29	16.298,93	59.107,60	733.205,56
Incentivos à demissão voluntária (inc.II)													0,00
Decisão Judicial de compet.anterior(inc.IV)													0,00
Inativos e Pensionistas (inc.VI)													0,00
Subtotal	23.233,31	28.947,16	3.334,49	32.422,03	13.566,18	24.023,10	29.197,88	472.061,14	8.120,45	22.893,29	16.298,93	59.107,60	733.205,56
TOTAL	2.966.691,56	2.932.576,38	2.679.243,34	3.510.710,59	3.023.444,16	3.072.004,98	1.668.904,80	6.680.994,27	3.189.486,06	2.968.124,24	3.165.629,43	3.071.472,16	38.929.281,97

DESPESAS COM PESSOAL INATIVO E PENSIONISTAS	MAIO	JUNHO	JULHO	AGOSTO	SETEMBRO	OUTUBRO	NOVEMBRO	DEZEMBRO	JANEIRO	FEVEREIRO	MARÇO	MÊS REF.: ABRIL	Totais:
Despesas com Pessoal Inativo													0,00
Despesas com Pensionistas													0,00
Outros benefícios e desp. com Inativos													0,00
Subtotal	0,00	0,00	0,00	0,00	0,00	0,00	0,00	0,00	0,00	0,00	0,00	0,00	0,00
(-) DEDUÇÕES													
Contribuições dos Segurados													0,00
TOTAL DESPESAS LÍQUIDAS	0,00	0,00	0,00	0,00	0,00	0,00	0,00	0,00	0,00	0,00	0,00	0,00	0,00

Marcelo Vaqueli
Prefeito Municipal

Lavinio Moreira Alvarenga
Contabilista – CRC Nº1SP082149/O-9

Dinarzade do Prado Souza
Responsável pelo Controle Interno

RECEITAS E DESPESAS DO ENSINO - PUBLICAÇÃO (ARTIGO 256 DA CONSTITUIÇÃO ESTADUAL)

MUNICÍPIO: TREMEMBÉ

PERÍODO: 1º TRIMESTRE EXERCÍCIO: 2013

RECEITAS ARRECADADAS	Acumulado	DESPESAS DO ENSINO	Acumulado
Imposto Predial Territorial Urbano - IPTU	3.223.510,33	12.122 - Administração Geral da Secretaria da Educação	57.507,15
Imposto s/ Transmissão de Bens Imóveis	563.891,66	12.361 - Ensino Fundamental	1.300.891,08
Imposto s/ Serviços de Qualquer Natureza	778.552,77	12.365 - Educação Infantil	292.006,14
Imposto de Renda Retido na Fonte	367.513,11	12.366 - Educação de Jovens e Adultos	0,00
Dívida Ativa de Impostos	477.828,14	12.367 - Educação Especial	45.180,56
Atualização de Dívida Ativa de Impostos	13.984,95	(=) Total da Despesa do Ensino	1.695.584,93
Multa/Juros provenientes de impostos	0,00	(-) Despesas c/ Recursos do QSE, Convênios e Outros	392.678,93
Fundo de Participação dos Municípios	4.807.922,11	(-) Despesas c/ Rendimentos de Aplicações - Conta LDB	0,00
Imposto Territorial Rural	66,89	(-) Despesas c/ Recursos de Operações de Crédito	0,00
Desoneração de Exportações (LC-87/96)	0,00	(=) Total da Despesa com Recursos Próprios	1.302.906,00
Imposto s/ Circ. de Mercadorias e Serviços	2.838.587,78	(+) Despesas realizadas com Recursos do FUNDEB	3.948.522,17
Imposto s/ Propriedade de Veículo Automotor	2.423.770,43	(+) Valor Efetivamente Retido ao FUNDEB	0,00
Imposto s/ Produto Industrial s/ Exportação	16.724,60	(-) Parcela Empenhada do Ganho Líquido - FUNDEB	1.931.963,80
TOTAL DAS RECEITAS DE IMPOSTOS E TRANSFERÊNCIAS	15.512.352,77	(=) TOTAL APLICADO NO ENSINO	3.319.464,37
QSE, Convênios e Outros Recursos Adicionais	756.732,95	APLICAÇÃO NO ENSINO (ART. 212 CF)	21,40%
Rendimentos de Aplicação Financeira - Conta LDB e Adicionais	1.159,26	FUNDEB	
Recursos de Operações de Crédito	0,00	Aplicação dos recursos recebidos do FUNDEB	79,01%
Recursos recebidos do FUNDEB	4.999.464,14	Aplicação nos profissionais do Magistério - FUNDEB	57,44%
Rendimentos de Aplicação Financeira do FUNDEB	8.535,02		
TOTAL DOS RECURSOS ADICIONAIS	5.765.891,37		
TOTAL DA RECEITA ARRECADADA	21.278.244,14	REPASSES À CONTA DO ENSINO - ART.69,§5º,LEI 9.394/96	7.230.052,13

Profª Cristiana Mercadante Esper Berthoud
Secretário(a) da Educação

Marcelo Vaqueli
Prefeito(a) Municipal

Dinarzade de Prado Souza
Contador(a)

Cód. Red. Conta		Descrição		Exercício: 2013	
		Arrecadado no mês de Março de acordo com Artigo 162 da Constituição Federal		No Mês	Até o Mês
1	1.1.1.2.02.00	Imposto s/ Propriedade Territorial e Predial Urbana	591.683,45	3.223.510,33	
2	1.1.1.2.04.30	Imposto Retido nas Fontes s/ Rendimento Trabalho	120.503,02	387.513,11	
3	1.1.1.2.08.00	Imposto s/ Transm. Inter-Vivos de Bens e Imóveis e Dir.	174.109,50	563.891,66	
102	1.1.1.3.05.00	Imposto sobre Serviço de Qualquer Natureza - ISSQN	-1.821,64	-1.821,64	
4	1.1.1.3.05.01	Imposto sobre Serviços de Qualquer Natureza	241.557,30	778.562,77	
5	1.1.2.1.17.00	Taxa de Fiscalização da Vigilância Sanitária	0,00	2,24	
6	1.1.2.1.25.00	Taxa de Licença p/ Funcionamento de Estabelecimento Comerciais, Indústrias e Prestadoras de Serviços	17.354,01	22.446,36	
9	1.1.2.1.28.00	Taxa de Licença p/ Funcionamento Horário Especial	15.479,49	44.175,37	
10	1.1.2.1.29.00	Taxa de Licença p/ Execução de Obras	7.073,85	18.380,87	
11	1.1.2.1.99.01	Taxa de Licença para Localização	11.801,70	35.108,52	
12	1.1.2.1.99.02	Taxa Serv. p/ Exerc. de Atividade Com. Ambulante	12,18	23,73	
13	1.1.2.1.99.03	Taxa Lic. p/ Ocup. Areas em Vias e Log. Públicos	531,63	27.566,72	
14	1.1.2.2.99.01	Taxa de Remoção de Lixo	41.409,35	198.713,68	
15	1.1.2.2.99.02	Taxa de Serviços Diversos	1.929,56	5.642,59	
16	1.1.3.0.99.01	Contribuição de Iluminação Pública - CIP	42.857,81	154.171,56	
17	1.1.3.0.99.02	Pavimentação Asfáltica e/ou Blockets	241,48	1.128,02	
18	1.2.1.0.29.01	Contribuição Patronal - Ativo Civil	16.546,20	48.456,00	
19	1.2.1.0.29.03	Contribuição Patronal - Inativo Civil	17.648,00	22.732,12	
20	1.2.1.0.29.07	Contribuição de Servidor Ativo Civil	8.273,10	24.228,00	
21	1.2.1.0.29.09	Contribuição de Servidor Inativo Civil	8.823,99	11.366,05	
23	1.3.2.1.01.00	Juros de Títulos de Renda - Recursos Vinculados - Estadual	0,00	187,16	
25	1.3.2.1.03.00	Juros de Títulos de Renda - Recursos Vinculados - Federal	0,00	5,48	
105	1.3.2.5.01.01	Receita Remun. Depositos Banc. Rec.Vinculados - Royalties	0,00	310,62	
26	1.3.2.5.01.02	Receita Remun. Depositos Banc. Rec.Vinculados - FUNDEB	3.695,05	8.535,02	
27	1.3.2.5.01.03	Receita Remun. Depositos Bancários - Rec.Vinculados - Fundo de Saúde	0,00	7,44	
28	1.3.2.5.01.04	Receita Remun. Depositos Banc. Rec.Vinculados - Federal	1.474,13	5.246,33	
29	1.3.2.5.01.05	Receita Remun. Depositos Banc. Rec.Vinculados - Manut.Desenv. Ensino-MDE	0,00	28.743,00	
106	1.3.2.5.01.07	Receita Remun. Depositos Banc. Rec.Vinculados - Estadual	6.784,51	16.607,44	
31	1.3.2.5.01.09	Receita Remun. Depositos Banc. Rec.Vinculados - CIDE -Contr.Interv.Domínio Economico	0,00	133,11	
107	1.3.2.5.01.10	Receita Remun. Depositos Banc. Não Vinculado	3.891,20	6.036,34	
108	1.3.2.5.01.11	Receita Remun. Depositos Banc. Rec.Vinculados - Estadual - SAÚDE	480,19	1.536,32	
109	1.3.2.5.01.12	Receita Remun. Depositos Banc. Rec.Vinculados - Federal - SAÚDE	1.100,08	3.041,68	
110	1.3.2.5.01.13	Receita Remun. Depositos Banc. Rec.Vinculados - Estadual - EDUCAÇÃO	7,85	7,85	
111	1.3.2.5.01.14	Receita Remun. Depositos Banc. Rec.Vinculados - Federal - EDUCAÇÃO	1.022,64	1.925,56	
112	1.3.2.5.01.15	Receita Remun. Depositos Banc. Não Vinculado - EDUCAÇÃO	36,25	65,23	
113	1.3.2.5.01.16	Receita Remun. Depositos Banc. Não Vinculado - SAÚDE	46,60	71,15	
32	1.6.0.0.99.03	Expedição de Alvará	4.280,80	7.842,70	
33	1.7.2.1.01.02	Cota Parte Fundo de Participação Municipal - FPM	1.193.947,28	4.807.922,11	
34	1.7.2.1.01.05	Cota Parte do Imposto sobre Propriedade Territorial Rural	49,75	66,89	
103	1.7.2.1.22.01	Cota parte de Compensação Financeira pela Produção de Petróleo Bruto	22.706,33	67.247,04	
35	1.7.2.1.22.30	Cota-Parte Royalties - Compensação Financeira pela Produção de Petróleo - Lei nº 7.990/89	10.792,54	40.574,70	
36	1.7.2.1.33.01	Programa de Assistência Básica Farmacêutica	10.461,25	31.383,75	
97	1.7.2.1.33.02	Piso Estratégico de Gerenciamento de Risco da Vigilância Sanitária	0,00	16.505,81	
37	1.7.2.1.33.03	Teto Municipal da Média e Alta Complexidade Ambulatorial e Hospitalar - MAC	93.197,02	279.591,06	
38	1.7.2.1.33.04	Piso de Atenção Básica Fixo - PAB FIXO	165.589,25	330.807,75	
39	1.7.2.1.33.05	Agentes Comunitários de Saúde - ACS e Incentivo Adicional ao Programa de ACS	0,00	31.350,00	
40	1.7.2.1.33.06	Saúde Família - ESF	0,00	71.300,00	
41	1.7.2.1.33.07	Incentivo no Âmbito do Programa Nacional de HIV/DTS e outros AIDS	25.000,00	25.000,00	
100	1.7.2.1.33.08	Piso Variável de Vigilância e Promoção da Saúde - PVVPS	0,00	13.500,00	
42	1.7.2.1.33.09	Ações Estruturantes de Vigilância Sanitária	0,00	5.016,30	
43	1.7.2.1.33.10	Piso Fixo de Vigilância e Promoção da Saúde.	22.788,19	32.511,90	
45	1.7.2.1.34.01	Transf. Recursos Financeiros - Programa Pessoas Portadoras de Deficiência.	765,00	2.295,00	
46	1.7.2.1.34.02	Cadastramento Único/IGD.	5.997,39	21.649,70	
47	1.7.2.1.34.03	Piso Variável II.	1.661,40	11.284,20	
48	1.7.2.1.34.04	Programa Social Básica Especial	0,00	20.946,00	
49	1.7.2.1.34.05	Piso Variável de Média Complexidade - PETI.	0,00	1.000,00	
50	1.7.2.1.34.06	Índice de Gestão Descentralizada Municipal do Sistema Único de Assistência Social - IGD - SUAS	583,09	1.456,37	
51	1.7.2.1.35.01	Transferências do Salário Educação - QSE	204.071,73	738.212,89	
53	1.7.2.1.35.03	Transf. Diretas do FNDE referentes ao Programa Nacional de Alimentação Escolar - PNAE	47.706,00	47.706,00	
104	1.7.2.1.35.05	Transf. Rec. Financ. - Fundo Nacional de Desenvolvimento da Creche	0,00	7.548,06	
56	1.7.2.1.99.01	Cota Parte Compensação Financeira de Recursos Minerais - CFEM	27.741,75	84.485,80	
57	1.7.2.2.01.01	Cota parte do Imposto sobre Circulação Mercadorias e Serviços - ICMS	930.523,96	2.838.587,78	
58	1.7.2.2.01.02	Cota parte do Imposto sobre a Propriedade de Veículos Automotores - IPVA	877.875,98	2.423.770,43	
59	1.7.2.2.01.04	Cota Parte do IPI sobre Exportação	4.621,00	16.724,60	
63	1.7.2.2.33.03	Ações Sociais Básicas	0,00	29.354,06	
65	1.7.2.4.01.00	Transf. de Rec. de Manut. e Desenv. da Educ. Básica e de Valorização dos Prof. da Educ. - FUNDEB	1.489.207,69	4.999.464,14	
67	1.7.5.0.02.00	Doações de Pessoas Jurídicas	0,00	22.806,98	
70	1.7.6.2.02.03	Transf. de Recursos Financeiros - Convênio celebrado com a Secretaria da Educação - Transp. Escolar.	5.486,00	10.972,00	
71	1.9.1.1.38.00	Multas e juros de mora do Imposto sobre a Propriedade Predial e Territorial Urbana - IPTU	9.580,51	12.234,39	
72	1.9.1.1.40.00	Multas e juros de mora do Imposto sobre Serviços de Qualquer Natureza - ISS	1.325,46	1.750,56	
74	1.9.1.1.99.01	Multas e Juros de Mora de Outros Tributos	7.093,20	19.095,82	
75	1.9.1.3.11.00	Multas e Juros de Mora da Dívida Ativa do Imposto sobre a Propriedade Predial e Territorial Urbana	8.278,15	46.459,86	
78	1.9.1.9.50.00	Multas por Auto de Infração	1.198,63	3.637,86	
79	1.9.2.1.99.01	Indenizações e Restituições.	7.514,24	17.841,29	
80	1.9.3.1.11.00	Receita da Dívida Ativa do Imposto sobre a Propriedade Predial e Territorial Urbana - IPTU	113.138,23	452.309,46	
81	1.9.3.1.13.00	Receita da Dívida Ativa do Imposto sobre Serviços de Qualquer Natureza - ISS	8.058,89	25.518,68	
82	1.9.3.1.99.01	Receita da Dívida Ativa de Outros Tributos.	330,19	821,91	
83	1.9.3.1.99.02	Receita da Dívida Ativa das Taxas	8.917,57	35.662,07	
84	1.9.9.0.99.01	Rendas Eventuais	7.932,15	30.856,88	
85	1.9.9.0.99.02	Expedientes e Emolumentos	20.647,06	55.624,40	
86	1.9.9.0.99.03	Inumação e Exumação	1.243,67	4.399,18	
89	1.9.9.0.99.06	Atualização Monetária inc. sobre a Receita do IPTU/IPPU/ISSQN	7.386,44	26.005,59	
114	2.4.2.2.99.01	Transf. de Recursos Financeiros - Secretaria de Economia Planejamento - DADE.	0,00	683.531,27	
115	2.4.2.2.99.02	Rep. Rec. Financ. - DADE - Reconstrução/Pavimentação de Ruas e Vias - Mobilidade Urbana.	0,00	1.000.000,00	
116	2.4.2.2.99.03	Transf. de Rec. Financeiros - Companhia de Desenvolvimento Habitacional Urbano - CDHU.	0,00	219.876,76	
91	9.5.1.0.00.01	Dedução de Receita p/ Formação do FUNDEB-FPM	-238.789,43	-961.584,35	
92	9.5.1.0.00.02	Dedução de Receita p/ Formação do FUNDEB-ITR	-28,02	-31,44	
95	9.5.1.0.00.05	Dedução de Receita p/Formação do FUNDEB-ICMS	-186.104,76	-567.442,56	
96	9.5.1.0.00.06	Dedução de Receita p/ Formação do FUNDEB-IPVA	-95.575,18	-487.500,02	
Total Geral Arrecadado:			5.761.732,89	23.276.199,42	

Cód. Red. Conta		Descrição		Exercício: 2013	
		Arrecadado no mês de Abril de acordo com Artigo 162 da Constituição Federal		No Mês	Até o Mês
1	1.1.1.2.02.00	Imposto s/ Propriedade Territorial e Predial Urbana	574.891,31	3.798.401,64	
2	1.1.1.2.04.30	Imposto Retido nas Fontes s/ Rendimento Trabalho	125.462,89	492.976,00	
3	1.1.1.2.08.00	Imposto s/ Transm. Inter-Vivos de Bens e Imóveis e Dir.	104.406,16	688.297,82	
102	1.1.1.3.05.00	Imposto sobre Serviço de Qualquer Natureza - ISSQN	0,00	-1.821,64	
4	1.1.1.3.05.01	Imposto sobre Serviços de Qualquer Natureza	252.139,55	1.030.692,32	
5	1.1.2.1.17.00	Taxa de Fiscalização da Vigilância Sanitária	0,00	2,24	
6	1.1.2.1.25.00	Taxa de Licença p/ Funcionamento de Estabelecimento Comerciais, Indústrias e Prestadoras de Serviços	6.400,95	28.847,31	
9	1.1.2.1.28.00	Taxa de Licença p/ Funcionamento Horário Especial	103.796,14	147.971,51	
10	1.1.2.1.29.00	Taxa de Licença p/ Execução de Obras	7.926,10	26.306,97	
11	1.1.2.1.99.01	Taxa de Licença para Localização	4.210,17	39.318,69	
12	1.1.2.1.99.02	Taxa Serv. p/ Exerc. de Atividade Com. Ambulante	548,17	571,90	
13	1.1.2.1.99.03	Taxa Lic. p/ Ocup. Areas em Vias e Log. Públicos	3.642,55	31.209,27	
14	1.1.2.2.99.01	Taxa de Remoção de Lixo	41.131,06	239.844,74	
15	1.1.2.2.99.02	Taxa de Serviços Diversos	3.877,06	9.519,65	
16	1.1.3.0.99.01	Contribuição de Iluminação Pública - CIP	4.314,60	158.486,16	
17	1.1.3.0.99.02	Pavimentação Asfáltica e/ou Blockets	372,78	1.500,80	
18	1.2.1.0.29.01	Contribuição Patronal - Ativo Civil	16.497,10	64.953,10	
19	1.2.1.0.29.03	Contribuição Patronal - Inativo Civil	2.542,06	25.274,18	
20	1.2.1.0.29.07	Contribuição de Servidor Ativo Civil	8.248,55	32.476,55	
21	1.2.1.0.29.09	Contribuição de Servidor Inativo Civil	1.271,03	12.637,08	
23	1.3.2.1.01.00	Juros de Títulos de Renda - Recursos Vinculados - Estadual	0,00	187,16	
25	1.3.2.1.03.00	Juros de Títulos de Renda - Recursos Vinculados - Federal	0,00	5,48	
105	1.3.2.5.01.01	Receita Remun. Depositos Banc. Rec.Vinculados - Royalties	0,00	310,62	
26	1.3.2.5.01.02	Receita Remun. Depositos Banc. Rec.Vinculados - FUNDEB	4.527,44	13.062,46	
27	1.3.2.5.01.03	Receita Remun. Depositos Bancários - Rec.Vinculados - Fundo de Saúde	0,00	7,44	
28	1.3.2.5.01.04	Receita Remun. Depositos Banc. Rec.Vinculados - Federal	919,22	6.165,55	
29	1.3.2.5.01.05	Receita Remun. Depositos Banc. Rec.Vinculados - Manut.Desenv. Ensino-MDE	0,00	28.743,00	
106	1.3.2.5.01.07	Receita Remun. Depositos Banc. Rec.Vinculados - Estadual	7.289,69	23.897,13	
31	1.3.2.5.01.09	Receita Remun. Depositos Banc. Rec.Vinculados - CIDE -Contr.Interv.Domínio Economico	0,00	133,11	
107	1.3.2.5.01.10	Receita Remun. Depositos Banc. Não Vinculado	4.467,94	10.504,28	
108	1.3.2.5.01.11	Receita Remun. Depositos Banc. Rec.Vinculados - Estadual - SAÚDE	662,48	2.198,80	
109	1.3.2.5.01.12	Receita Remun. Depositos Banc. Rec.Vinculados - Federal - SAÚDE	1.229,28	4.270,96	
110	1.3.2.5.01.13	Receita Remun. Depositos Banc. Rec.Vinculados - Estadual - EDUCAÇÃO	43,43	51,28	
111	1.3.2.5.01.14	Receita Remun. Depositos Banc. Rec.Vinculados - Federal - EDUCAÇÃO	1.432,67	3.358,23	
112	1.3.2.5.01.15	Receita Remun. Depositos Banc. Não Vinculado - EDUCAÇÃO	126,33	191,56	
113	1.3.2.5.01.16	Receita Remun. Depositos Banc. Não Vinculado - SAÚDE	72,81	143,96	
32	1.6.0.0.99.03	Expedição de Alvará	859,60	8.702,30	
33	1.7.2.1.01.02	Cota Parte Fundo de Participação Municipal - FPM	1.281.078,53	6.089.000,64	
34	1.7.2.1.01.05	Cota Parte do Imposto sobre Propriedade Territorial Rural	123,20	190,09	
103	1.7.2.1.22.01	Cota parte de Compensação Financeira pela Produção de Petróleo Bruto	19.960,03	87.207,07	
35	1.7.2.1.22.30	Cota-Parte Royalties - Compensação Financeira pela Produção de Petróleo - Lei nº 7.990/89	14.130,94	54.705,64	
36	1.7.2.1.33.01	Programa de Assistência Básica Farmacêutica	0,00	31.383,75	
97	1.7.2.1.33.02	Piso Estratégico de Gerenciamento de Risco da Vigilância Sanitária	0,00	16.505,81	
37	1.7.2.1.33.03	Teto Municipal da Média e Alta Complexidade Ambulatorial e Hospitalar - MAC	93.197,02	372.788,08	
38	1.7.2.1.33.04	Piso de Atenção Básica Fixo - PAB FIXO	92.059,25	422.867,00	
39	1.7.2.1.33.05	Agentes Comunitários de Saúde - ACS e Incentivo Adicional ao Programa de ACS	0,00	31.350,00	
40	1.7.2.1.33.06	Saúde Família - ESF	0,00	71.300,00	
41	1.7.2.1.33.07	In			

Prefeitura planeja tornar Circuito de Rua de Taubaté referência no Vale do Paraíba

Já conhecida pela literatura e pelo destaque em educação na região, a cidade de Taubaté também vem ganhando espaço nos últimos tempos quando o assunto é esporte. Recentemente, o município estreou mais um Circuito de Corrida da cidade, que neste ano ganhou reforços. Segundo o Secretário de Esportes, Macaé, este evento esportivo gratuito tem por objetivo não só atender corredores profissionais, como também a população em geral. “Para 2013, temos a ETEP Faculdades como principal apoiadora desse circuito, no qual já vemos os benefícios dessa ação em conjunto, principalmente na modernização do evento, que hoje conta com chip de cronometragem e com um sistema online de inscrições e pontuação”, destaca o dirigente. A 1ª etapa do Circuito ETEP de Corrida de

Rua de Taubaté ocorreu em abril, atraindo 250 corredores. Já a 2ª etapa, em maio, bateu a marca de 500 participantes e de acordo com o Secretário a expectativa é que na próxima corrida, em 16 de junho, ocorra um crescimento de 50%, chegando ao final de circuito com 2 mil pessoas inscritas. “Não temos dúvidas que este circuito está caminhando para se tornar o maior no Vale do Paraíba. Hoje, já saímos de um evento de pequeno porte para um de médio e até a última etapa, em novembro, Taubaté estará promovendo um evento de grande importância regional”, afirma Macaé. Satisfação - Desde que se iniciaram as etapas Circuito ETEP de Corrida de Rua de Taubaté, os moradores da cidade têm se motivado a adotar ou continuar com suas atividades físicas. Um exemplo é o fisioterapeuta e

professor universitário Eliel Guimarães. Ele, que tem a corrida como prática há 22 anos, começou a participar de provas há seis. “Dou nota 10 para a organização do Circuito. As provas que já participei, mesmo sendo pagas, não têm a mesma organização. Aconselho todos os meus alunos e até mesmo meus clientes a praticar um exercício físico, principalmente a corrida que não necessita de investimentos financeiros com equipamentos caros ou mensalidades de academia”, conta. Próximas etapas do Circuito ETEP de Corrida de Rua 2013 / 3ª etapa - dia 16/06/2013 - largada: CEMTE / 4ª etapa - dia 25/08/2013 - largada: Imaculada - Festa do Folclore / 5ª etapa - dia 15/09/2013 - largada: Parque do Itaim / 6ª etapa - dia 24/11/2013 - largada: Sede.

CAvEx é Vice-campeã em corrida de Rua de Taubaté

No domingo, dia 26, tivemos a segunda etapa do Circuito de Corridas de Rua de Taubaté, no Parque aeroporto, evento realizado pela Secretaria de esportes da cidade. O percurso é de 5Km e reuniu 500 corredores da cidade e região. As demais etapas serão nos seguintes dias e bairros da cidade: - 3ª etapa

- dia 16/06/2013 - CEMTE; - 4ª etapa - dia 25/08/2013 - Imaculada - Festa do Folclore; - 5ª etapa - dia 15/09/2013 - Parque do Itaim e - 6ª etapa - dia 24/11/2013 - Sedes. As inscrições podem ser feitas no site www.minhainscrições.com.br e são gratuitas. A Equipe de Triathlon da Aviação do Exército participou da prova

com os atletas: Cap Diefferson Felix (16m40seg), Sargentos: Anderson Barros (20m 20seg), Adriano dos Santos (21m19seg) e Emerson Carvalho (22m25seg), levando a segunda posição no geral com o Capitão Diefferson da Base de Aviação de Taubaté, no apoio Ten Forner.

Diogo Portugal traz seu humor para Campos do Jordão

Diogo Portugal se apresenta no dia 1 de junho, próximo sábado, no Grande Hotel de Campos de Jordão, trazendo seu humor para o público e apresentando seu espetáculo solo de stand up Hã?! O

artista diverte a platéia com suas sacadas bem humoradas do dia a dia e fatos atuais, despertando gargalhadas nas platéias por onde passa. Em Hã?! ele escreve, dirige e atua, mostrando sua

versatilidade dentro do humor. Serviço: Grande Hotel - Campos de Jordão. Av. Frei Orestes Girardi, 3549 - Vila Capivari - Campos de Jordão. Dia: 01 de junho, 20h.



Taubaté Tenco Shopping Centers realiza grande festa para comemorar 25 anos



Para celebrar seus 25 anos de história, a empresa Tenco Shopping Center, responsável pela administração do Via Vale Garden Shopping, realiza grande evento no próximo dia 3 de junho, às 20 horas, em Belo Horizonte (MG), cidade sede da empresa. Com exclusividade, a confraternização terá show do cantor Milton Nascimento & Orquestra Opus. A apresentação acontece na semana seguinte ao lançamento do livro “Clube da Esquina - 40 anos”, que revive e homenageia os 40 anos de lançamento do antológico álbum. A comemoração será para 500 convidados, de diferentes estados do Brasil, entre formadores de opinião, autoridades, e os principais nomes do mercado do

varejo. A Companhia tem como foco desenvolver grandes shoppings em novos mercados, e conhece como ninguém o novo Brasil. Possui em seu portfólio mais de 85 empreendimentos construídos ao longo de sua história, incluindo 20 shoppings center em todo o Brasil. Para os anfitriões da festa, Eduardo e Adriana Gribel, Milton Colen e Marcelo Rainho, diretores da Tenco Shopping Centers, os 25 anos é um momento de muito orgulho e realização. Este marco histórico consolida o trabalho de uma empresa que soma mais de 475.600m² de Área Bruta Locável (ABL) e shoppings como o Ponteio Lar shopping, Pátio Savassi, Villaggio Gutierrez e Villaggio Pampulha (Belo Horizonte/MG), Itaú Power Shopping

(Contagem/MG), Via Café Garden Shopping (Varginha/MG), Pter 21 (Brasília/DF), Mossoró West Shopping (Mossoró/RN), Villaggio Santa Rosália (Sorocaba/SP), Via Vale Garden Shopping (Taubaté/SP), Roraima Garden Shopping (Boa Vista/RR), Cariri Garden Shopping (Juazeiro do Norte/CE). Este ano ainda serão inaugurados três shoppings: Metropolitan Shopping Betim (Betim/MG), Pátio Arapiraca Garden Shopping (Arapiraca/AL) e Amapá Garden Shopping (Macapá/AP). Serviço: Tenco Shopping Centers realiza grande festa para comemorar 25 anos. Evento somente para convidados: Dia: 3 de junho de 2013. Local: Teatro Bradesco. Horário: 20 horas. Atração: Milton Nascimento.

Vendas nos supermercados caem 3,8% em abril

As vendas do setor supermercadista caíram 3,84% em abril de 2013, na comparação com o mesmo mês do ano passado. Em relação a março, as

vendas do setor registraram queda de 14,06%. Os dados já deflacionados, divulgados no dia 29, são da Associação Brasileira de Supermercados (Abbras). No

entanto, no acumulado de janeiro a abril, em comparação a igual período de 2012, as vendas apresentaram alta de 1,65%.

Aumenta número de famílias endividadas em maio, mas inadimplência recua

O percentual de famílias endividadas em maio chegou a 64,3% e aumentou em relação a abril, quando o percentual alcançou 62,9%, informou no dia 29, a Confederação Nacional do Comércio de Bens,

Serviços e Turismo (CNC). Os dados constam da Pesquisa de Endividamento e Inadimplência do Consumidor (P e i c). As dívidas englobam cheque pré-datado, cartão de crédito, cheque especial, carnê de

loja, empréstimo pessoal, prestação de carro e seguro. A alta ocorreu também na comparação anual: em maio de 2012, 55,9% das famílias entrevistadas haviam declarado ter dívidas.