

## Prefeitura de Taubaté inaugura novo prédio da ETEC



A Prefeitura de Taubaté e o Centro Estadual de Educação Tecnológica Paula Souza realizam no dia 22 de março, terça-feira, às 10h30, a inauguração do novo prédio da ETEC (Escola Técnica Estadual) Dr. Geraldo José Rodrigues Alckmin. A escola, que funcionava em um outro prédio, vai passar para este novo que foi totalmente reformado e recebeu troca

de piso, pintura, manutenção elétrica e hidráulica, ampliação de salas e construção de laboratórios. A obra foi realizada pela administração municipal e custou R\$ 1,8 milhão. A ETEC de Taubaté oferece cursos de Ensino Médio como administração; agroindústria; informática; informática para internet; logística; marketing; produção de cana-

de-açúcar e segurança do trabalho. Além de cursos técnicos integrados ao Ensino Médio, como administração, informática, segurança do trabalho e marketing. Existe ainda os semipresenciais: comércio, secretariado e administração. O prédio a ser inaugurado fica na Rua Otávio Rodrigues de Souza, 350 – Parque Paduan.

## Projeto social Atletismo Cidadania está de volta em Moreira César



O medalhista olímpico Edson Luciano estará em Pindamonhangaba, neste sábado, para participar das atividades de abertura do projeto social Atletismo Cidadania, idealizado por ele. Esta ação é realizada pela All Time, com o patrocínio da Gerda e apoio da Prefeitura de Pindamonhangaba, por meio da Secretaria de Juventude, Es-

portes e Lazer, e também com o apoio da Lei Paulista de Incentivo ao Esporte. Edson Luciano estará no centro esportivo José Ely Miranda, “Zito”, em Moreira César, às 10 horas. O projeto atende mais de 100 crianças e todas receberão uniforme e alimentação após o treino. As aulas deste projeto tiveram início em Pinda no ano de 2014, continuaram

em 2015 e foi avaliado e reestruturado. O projeto é resultado de parceria que a administração municipal realizou para atender crianças e adolescentes na região de Moreira César. Este trabalho possibilita não somente a prática da atividade física, mas também o convívio social, o trabalho em equipe e reforço alimentar pós treinamento.

## Taubaté faz mobilização contra o Aedes aegypti



Agentes do CAS (Controle de Animais Sinantrópicos), estudantes universitários, militares do Cavex (Comando de Aviação do Exército) e representantes de entidades unem forças neste sábado, dia 19 de março, contra o Aedes aegypti. O “Dia D de combate ao Aedes” contará com visitas a residências, distribuição de folhetos, exibição de faixas e orientações à população em estandes nas praças Dom Epaminondas e Santa Terezinha. Supermercados da região serão alvo de panfletagem. A mobilização começa às 8h e deve se estender até às 17h. Entre os estudantes da Unitau está confirmada a partici-

pação de representantes dos cursos de Medicina, Enfermagem, Biologia, Odontologia, Nutrição e Ciências Contábeis. O Rotary Club Taubaté União também vai estar presente na mobilização. A empresa Pássaro Marron aderiu à campanha e vai enviar um ônibus para o transporte das equipes pela cidade. Cerca de 100 pessoas devem participar do Dia D em Taubaté. O objetivo da mobilização é reduzir o número de criadouros do mosquito para evitar a proliferação de casos de dengue, chikungunya e zika em todo o município. Taubaté enfrenta uma epidemia de dengue e ultrapassou o indicador de

100 casos confirmados para cada grupo de 100 mil habitantes no início deste mês. Desde o início do ano são 749 casos confirmados de dengue. O cronograma de atividades de conscientização e combate ao mosquito tem sequência no dia 1º de abril nas escolas da rede municipal. O “Dia de Prevenção em Ação” contará com atividades como palestras, teatro, oficinas pedagógicas, todas com o tema voltado para conscientização da importância de se prevenir a proliferação do mosquito na cidade. As oficinas dos alunos no período integral também seguirão a programação.

## Campo do Araretama recebe melhorias em Pinda




O campo de futebol do Araretama “José Fonseca Marcondes – Jota Marcondes” recebeu diversas melhorias, entregues oficialmente pela Prefeitura para a população, na quinta-feira. Foram realizadas a reforma dos vestiários, das traves, retirada de braquiárias e adubação do gramado, entre outras. Mesmo com a chuva que caiu durante todo o evento, a população esteve presente, além de autoridades municipais, como o prefeito de Pindamonhangaba. O presidente da Associação dos Moradores, Ronaldo Castilho, agradeceu as melhorias no campo e espera que toda a

comunidade trabalhe para manter o local assim. Já o presidente da Liga Municipal de Futebol parabenizou essa parceria com a prefeitura, buscando sempre oferecer o melhor. “A comunidade do Araretama é tranquila e amiga. Tenho certeza que os encontros no campo sempre serão muito importantes”, disse. Os vereadores presentes, Jânio Lerario e José Carlos Gomes “Cal”, também parabenizaram a administração pela iniciativa. O secretário de Esportes da Prefeitura lembrou que as melhorias no campo foram realizadas graças a parceria e trabalho de vários departamentos, in-

centivando a prática de esportes entre a população, para uma vida mais saudável. O prefeito de Pindamonhangaba lembrou que o Araretama cresceu e se desenvolveu, tornando-se, atualmente, praticamente uma cidade, com toda a estrutura. “O povo é amigo. Agradeço o companheirismo e o trabalho de todos. Temos um compromisso com a cidade e seguimos promovendo várias melhorias, também no Araretama, como a implantação da ciclovia, construção da UPA (Unidade de Pronto Atendimento) 24 horas, além de reforma nas unidades de saúde, entre outras”, afirmou.

**A Gazeta dos Municípios**  
Tudo o que você lê aqui!  
Você encontra em:  
[www.agazetadosmunicipios.com](http://www.agazetadosmunicipios.com)  
Contato: (12) 3672-2257


*Tremembé mora no meu*  
**TREMEMBÉ**  
[www.tremembeonline.com.br](http://www.tremembeonline.com.br)

	<b>MUNICÍPIO DE REDENÇÃO DA SERRA</b> <b>DEPARTAMENTO DE FINANÇAS</b> <b>SETOR CONTÁBIL</b>			Usuário: ROSE
	RREO - ANEXO 2 - DEMONSTRATIVO DA EXECUÇÃO DAS DESPESAS POR FUNÇÃO/SUBFUNÇÃO Período de Ref.: 01/01/2016 a 29/02/2016 - 1º Bimestre (Janeiro/Fevereiro) 2 - PODER EXECUTIVO			16/03/16 14:19 Exercício: 2016 Página: 1/2

RREO - Anexo 2 (LRF, Art. 52, inciso II, alínea "c")

R\$ 1,00

CAMPO	CÓD.	FUNÇÃO/SUBFUNÇÃO	DOTAÇÃO INICIAL	DOTAÇÃO ATUALIZADA (a)	DESPESAS EMPENHADAS			SALDO A EMPENHAR (c) = (a-b)	DESPESAS LIQUIDADAS			SALDO A LIQUIDAR (e) = (a-d)
					NO BIMESTRE	ATÉ O BIMESTRE (b)	% (b/total b)		NO BIMESTRE	ATÉ O BIMESTRE (d)	% (d/total d)	
1		DESPESAS (EXCETO INTRAORÇAMENTÁRIAS)(I)	13.670.040,00	13.981.857,63	3.273.960,86	3.273.960,86	100,00	10.707.896,77	2.014.987,17	2.014.987,17	100,00	11.966.870,46
2	04	ADMINISTRAÇÃO	1.436.600,00	1.436.600,00	364.352,67	364.352,67	11,13	1.072.247,33	201.067,63	201.067,63	9,98	1.235.532,37
3	04.122	ADMINISTRAÇÃO GERAL	1.216.500,00	1.216.500,00	263.200,33	263.200,33	8,04	953.299,67	165.315,29	165.315,29	8,20	1.051.184,71
4	04.123	ADMINISTRAÇÃO FINANCEIRA	220.100,00	220.100,00	101.152,34	101.152,34	3,09	118.947,66	35.752,34	35.752,34	1,77	184.347,66
5	08	ASSISTÊNCIA SOCIAL	611.400,00	611.400,00	95.572,81	95.572,81	2,92	515.827,19	76.910,72	76.910,72	3,82	534.489,28
6	08.241	ASSISTÊNCIA AO IDOSO	7.000,00	7.000,00	2.279,31	2.279,31	0,07	4.720,69	479,92	479,92	0,02	6.520,08
7	08.243	ASSISTÊNCIA A CRIANÇA E ADOLESCENTE	96.000,00	96.000,00	15.620,33	15.620,33	0,48	80.379,67	13.526,51	13.526,51	0,67	82.473,49
8	08.244	ASSISTÊNCIA COMUNITÁRIA	508.400,00	508.400,00	77.673,17	77.673,17	2,37	430.726,83	62.904,29	62.904,29	3,12	445.495,71
9	09	PREVIDÊNCIA SOCIAL	102.000,00	102.000,00	46.381,88	46.381,88	1,42	55.618,12	18.780,89	18.780,89	0,93	83.219,11
10	09.271	PREVIDÊNCIA BÁSICA	102.000,00	102.000,00	46.381,88	46.381,88	1,42	55.618,12	18.780,89	18.780,89	0,93	83.219,11
11	10	SAÚDE	3.084.060,00	3.084.060,00	577.872,98	577.872,98	17,65	2.506.187,02	491.742,36	491.742,36	24,40	2.592.317,64
12	10.301	ATENÇÃO BÁSICA	3.001.060,00	3.001.060,00	570.748,08	570.748,08	17,43	2.430.311,92	484.617,46	484.617,46	24,05	2.516.442,54
13	10.303	SUPOORTE PROFILÁTICO E TERAPEUTICO	13.000,00	13.000,00	0,00	0,00	0,00	13.000,00	0,00	0,00	0,00	13.000,00
14	10.304	VIGILANCIA SANITARIA	70.000,00	70.000,00	7.124,90	7.124,90	0,22	62.875,10	7.124,90	7.124,90	0,35	62.875,10
15	12	EDUCAÇÃO	4.236.880,00	4.304.947,63	1.243.494,12	1.243.494,12	37,98	3.061.453,51	452.628,38	452.628,38	22,46	3.852.319,25
16	12.361	ENSINO FUNDAMENTAL	3.927.880,00	3.995.947,63	1.184.073,03	1.184.073,03	36,17	2.811.874,60	397.699,45	397.699,45	19,74	3.598.248,18
17	12.365	EDUCAÇÃO INFANTIL	309.000,00	309.000,00	59.421,09	59.421,09	1,81	249.578,91	54.928,93	54.928,93	2,73	254.071,07
18	13	CULTURA	318.600,00	318.600,00	174.603,95	174.603,95	5,33	143.996,05	145.026,79	145.026,79	7,20	173.573,21
19	13.392	DIFUSÃO CULTURAL	318.600,00	318.600,00	174.603,95	174.603,95	5,33	143.996,05	145.026,79	145.026,79	7,20	173.573,21
20	15	URBANISMO	1.733.000,00	1.733.000,00	400.210,78	400.210,78	12,22	1.332.789,22	290.271,95	290.271,95	14,41	1.442.728,05
21	15.451	INFRA-ESTRUTURA URBANA	1.733.000,00	1.733.000,00	400.210,78	400.210,78	12,22	1.332.789,22	290.271,95	290.271,95	14,41	1.442.728,05
22	20	AGRICULTURA	254.000,00	254.000,00	55.190,88	55.190,88	1,69	198.809,12	54.725,88	54.725,88	2,72	199.274,12
23	20.606	EXTENSÃO RURAL	254.000,00	254.000,00	55.190,88	55.190,88	1,69	198.809,12	54.725,88	54.725,88	2,72	199.274,12
24	23	COMÉRCIO E SERVIÇOS	7.500,00	7.500,00	400,36	400,36	0,01	7.099,64	400,36	400,36	0,02	7.099,64
25	23.695	TURISMO	7.500,00	7.500,00	400,36	400,36	0,01	7.099,64	400,36	400,36	0,02	7.099,64
26	26	TRANSPORTE	748.000,00	748.000,00	144.527,19	144.527,19	4,41	603.472,81	131.347,60	131.347,60	6,52	616.652,40
27	26.782	TRANSPORTE RODOVIÁRIO	748.000,00	748.000,00	144.527,19	144.527,19	4,41	603.472,81	131.347,60	131.347,60	6,52	616.652,40
28	27	DESPORTO E LAZER	201.000,00	444.750,00	43.395,52	43.395,52	1,33	401.354,48	24.126,89	24.126,89	1,20	420.623,11
29	27.812	DESPORTO COMUNITARIO	201.000,00	444.750,00	43.395,52	43.395,52	1,33	401.354,48	24.126,89	24.126,89	1,20	420.623,11
30	28	ENCARGOS ESPECIAIS	737.000,00	737.000,00	127.957,72	127.957,72	3,91	609.042,28	127.957,72	127.957,72	6,35	609.042,28
31	28.846	OUTROS ENCARGOS ESPECIAIS	737.000,00	737.000,00	127.957,72	127.957,72	3,91	609.042,28	127.957,72	127.957,72	6,35	609.042,28
32		RESERVA DE CONTINGÊNCIA	200.000,00	200.000,00	0,00	0,00	0,00	200.000,00	0,00	0,00	0,00	200.000,00
33		RESERVA DO RPPS	0,00	0,00	0,00	0,00	0,00	0,00	0,00	0,00	0,00	0,00
34		DESPESAS INTRA-ORÇAMENTÁRIAS (II)	0,00	0,00	0,00	0,00	0,00	0,00	0,00	0,00	0,00	0,00
35		TOTAL (III) = (I + II)	13.670.040,00	13.981.857,63	3.273.960,86	3.273.960,86	100,00	10.707.896,77	2.014.987,17	2.014.987,17	100,00	11.966.870,46

	<b>MUNICÍPIO DE REDENÇÃO DA SERRA</b> <b>DEPARTAMENTO DE FINANÇAS</b> <b>SETOR CONTÁBIL</b>			Usuário: ROSE
	RREO - ANEXO 2 - DEMONSTRATIVO DA EXECUÇÃO DAS DESPESAS POR FUNÇÃO/SUBFUNÇÃO Período de Ref.: 01/01/2016 a 29/02/2016 - 1º Bimestre (Janeiro/Fevereiro) 2 - PODER EXECUTIVO			16/03/16 14:19 Exercício: 2016 Página: 2/2


RREO - Anexo 2 (LRF, Art. 52, inciso II, alínea "c")

R\$ 1,00

CAMPO	CÓD.	FUNÇÃO/SUBFUNÇÃO	DOTAÇÃO INICIAL	DOTAÇÃO ATUALIZADA (a)	DESPESAS EMPENHADAS			SALDO A EMPENHAR (c) = (a-b)	DESPESAS LIQUIDADAS			SALDO A LIQUIDAR (e) = (a-d)
					NO BIMESTRE	ATÉ O BIMESTRE (b)	% (b/total b)		NO BIMESTRE	ATÉ O BIMESTRE (d)	% (d/total d)	

Obs.: Contas intra-orçamentárias, inclusive os cálculos previstos nos cabeçalhos, deverão ser preenchidos manualmente pelo ente da Federação.

REDENÇÃO DA SERRA, 16 de Março de 2016.

	<b>MUNICÍPIO DE REDENÇÃO DA SERRA</b> <b>DEPARTAMENTO DE FINANÇAS</b> <b>SETOR CONTÁBIL</b>			Usuário: ROSE
	DEMONSTRATIVO DE APURAÇÃO DA RCL - PERÍODO ATÉ 29/02/2016 Evolução da Receita Realizada nos Últimos Doze Meses			16/03/16 14:23 Exercício: 2016 Página: 1/1

RECEITAS CORRENTES													
Especificações	03/2015	04/2015	05/2015	06/2015	07/2015	08/2015	09/2015	10/2015	11/2015	12/2015	01/2016	02/2016	Total
RECEITA TRIBUTÁRIA	22.465,44	72.173,35	89.818,26	54.154,07	55.911,43	53.107,97	53.304,22	58.924,14	50.400,31	63.000,58	54.186,30	78.439,24	705.885,31
RECEITA DE CONTRIBUIÇÕES	0,00	0,00	0,00	0,00	0,00	0,00	4.156,18	26.551,01	3.460,62	0,00	0,00	0,00	34.167,81
RECEITA PATRIMONIAL	11.143,68	10.186,39	11.469,52	15.848,22	14.003,25	11.276,49	10.974,73	11.501,62	10.528,27	10.148,81	9.059,00	12.237,22	138.377,20
TRANSFERÊNCIAS CORRENTES	1.281.403,89	1.127.959,23	1.338.031,79	1.284.204,00	978.198,32	1.143.865,33	1.090.758,75	1.144.240,85	1.117.733,07	1.702.533,58	1.258.633,44	1.317.235,63	14.784.797,88
OUTRAS RECEITAS CORRENTES	1.792,34	15.560,24	8.262,69	3.666,27	3.359,47	4.654,98	4.459,46	4.664,46	5.800,12	39.908,51	6.089,22	4.120,59	102.338,35
<b>TOTAL RECEITAS CORRENTES</b>	<b>1.316.805,35</b>	<b>1.225.879,21</b>	<b>1.447.582,26</b>	<b>1.357.872,56</b>	<b>1.051.472,47</b>	<b>1.212.904,77</b>	<b>1.163.653,34</b>	<b>1.245.882,08</b>	<b>1.187.922,39</b>	<b>1.815.591,48</b>	<b>1.327.967,96</b>	<b>1.412.032,68</b>	<b>15.765.566,55</b>

DEDUÇÕES													
Especificações	03/2015	04/2015	05/2015	06/2015	07/2015	08/2015	09/2015	10/2015	11/2015	12/2015	01/2016	02/2016	Total
Contribuição do Servidor a R.P.P.S	0,00	0,00	0,00	0,00	0,00	0,00	0,00	0,00	0,00	0,00	0,00	0,00	0,00
Receitas de Compensação Previdenciária	0,00	0,00	0,00	0,00	0,00	0,00	0,00	0,00	0,00	0,00	0,00	0,00	0,00
Restos a Pagar Cancelados	0,00	0,00	0,00	0,00	0,00	0,00	0,00	0,00	0,00	0,00	0,00	0,00	0,00
RESULTADO DO FUNDEB													1.408.189,96
<b>TOTAL DEDUÇÕES</b>													<b>1.408.189,96</b>

FUNDEB													
Especificações	03/2015	04/2015	05/2015	06/2015	07/2015	08/2015	09/2015	10/2015	11/2015	12/2015	01/2016	02/2016	Total
FUNDEB RECEBIDO	161.655,09	95.619,37	104.668,13	125.787,16	93.613,63	101.589,85	117.787,56	105.433,61	92.388,60	144.518,65	160.689,70	104.438,61	1.408.189,96
FUNDEB RETIDO	175.153,56	154.562,82	184.496,59	178.732,46	132.812,61	152.080,85	144.605,18	151.200,60	154.045,02	201.155,04	184.404,48	194.596,96	2.007.846,17
<b>RECEITA CORRENTE LÍQUIDA</b>													<b>14.357.376,59</b>

REDENÇÃO DA SERRA, 16 de Março de 2016.

## EXPEDIENTE

**JORNAL DIÁRIO E REGIONAL**  
**A GAZETA DOS MUNICÍPIOS**  
 Editada por Editora Flor do Vale Jornalismo  
 Comunicação e Promoção Ltda.  
 CNPJ: 61.661.328/0001-43  
 Rua dos Lírios, 171 - Flor do Vale - Tremembé - SP  
 Tel. (0xx12) 3672-2257  
 Fax (0xx12) 3672-4831  
 CEP 12120-000  
 E-mail: publicacoesgazeta@hotmail.com  
 Registro no INPI 81717790  
 Impresso em 19/03/2016  
 Diretor responsável pela publicação:  
 Daniel Domingues Ribeiro PRT 004860  
 Diretora Comercial: Dolores Russo  
 Editoração Eletrônica e Impressão: Prê Impressão Gráfica - SP - Capital.

Representante em São Paulo.  
 REVESP Representações Ltda.  
 Alameda dos Jurupes, 455  
 Conj. 46 - São Paulo -CEP 04088-001  
 Filiado a ADJORJ Associação dos  
 Jornais do Interior.  
 Sistema de distribuição dirigida.  
 Matérias pagas ou autografadas, não representam necessariamente a opinião deste jornal.  
**Atenção:** Este jornal é distribuído à todas as Prefeituras e Câmaras Municipais do Vale do Paraíba, Litoral Norte e Região Serrana, além de vários órgãos Federais, Estaduais e Municipais.  
**Aviso:** Não existe falta de jornais para demanda diariamente. Edições atuais e de arquivos estão sempre a disposição no endereço: Rua dos Lírios nº 171, Bairro: Flor do Vale, Tremembé-SP, onde poderão ser retiradas.

## DISTRIBUIDORES E REPRESENTANTES:

CAÇAPAVA: Na banca da Praça das Bandeiras e outras da cidade.  
 CAMPOS DO JORDÃO: Bancas de Jornais da Avenida Abermessia.  
 CARAGUATATUBA: Salles Jornais e Revistas - Rua Aluno Arantes.  
 CUNHA: Banca da Várzea - Rua Augusta Galvao de França (Ao lado do campo de futebol).  
 JAMBEIRO: Papelaria Bangalo - Praça Almeida Gil, 19 - Centro.  
 LAGOINHA: Parada Obrigatória - Praça Pedro Alves Ferreira, 65.  
 MONTEIRO LOBATO: Banca do Lu - Praça Com. Freire.<

MUNICÍPIO DE REDENÇÃO DA SERRA DEPARTAMENTO DE FINANÇAS SETOR CONTÁBIL													Usuário: ROSE 16/03/16 14:21 Exercício: 2016 Página: 1 / 1	
RREO - ANEXO 7 - DEMONSTRATIVO DE RESTOS A PAGAR POR PODER E ÓRGÃO Período de Ref.: 01/01/2016 a 29/02/2016 - 1º Bimestre (Janeiro/Fevereiro) 2 - PODER EXECUTIVO													R\$ 1,00	
CAMPO	PODER/ÓRGÃO	RP PROCESSADO E NÃO PROCESSADO LIQUIDADO EM EXERCÍCIOS ANTERIORES					RP NÃO PROCESSADO					SALDO (a)	SALDO (b)	SALDO (a+b)
		Inscritos em Exercícios Anteriores	Inscritos em 31 de Dezembro de 2015	PAGOS	CANCELADOS		Inscritos em Exercícios Anteriores	Inscritos em 31 de Dezembro de 2015	LIQUIDADOS	PAGOS	CANCELADOS			
1	RESTOS A PAGAR (EXCETO INTRA-ORÇAMENTÁRIOS) (I)	305.325,04	87.929,63	84.717,11	0,00	308.537,56	61.838,26	73.697,26	54.797,26	54.797,26	0,00	80.738,26	389.275,82	
2	EXECUTIVO	305.325,04	87.929,63	84.717,11	0,00	308.537,56	61.838,26	54.797,26	54.797,26	54.797,26	0,00	61.838,26	370.375,82	
3	PODER EXECUTIVO	305.325,04	87.929,63	84.717,11	0,00	308.537,56	61.838,26	54.797,26	54.797,26	54.797,26	0,00	61.838,26	370.375,82	
4	LEGISLATIVO	0,00	0,00	0,00	0,00	0,00	0,00	18.900,00	0,00	0,00	0,00	18.900,00	18.900,00	
5	PODER LEGISLATIVO	0,00	0,00	0,00	0,00	0,00	0,00	18.900,00	0,00	0,00	0,00	18.900,00	18.900,00	
6	RESTOS A PAGAR (INTRA-ORÇAMENTÁRIOS) (II)	0,00	0,00	0,00	0,00	0,00	0,00	0,00	0,00	0,00	0,00	0,00	0,00	
7	EXECUTIVO	0,00	0,00	0,00	0,00	0,00	0,00	0,00	0,00	0,00	0,00	0,00	0,00	
8	LEGISLATIVO	0,00	0,00	0,00	0,00	0,00	0,00	0,00	0,00	0,00	0,00	0,00	0,00	
9	TOTAL (III) = (I+II)	305.325,04	87.929,63	84.717,11	0,00	308.537,56	61.838,26	73.697,26	54.797,26	54.797,26	0,00	80.738,26	389.275,82	

Fonte:  
Nota:

REDENÇÃO DA SERRA, 16 de Março de 2016.

Ricardo Evangelista Lobato  
Prefeito  
12203257830

Edna Emi Ito Ferreira  
Contadora  
1-SP111553/O-6

MUNICÍPIO DE REDENÇÃO DA SERRA DEPARTAMENTO DE FINANÇAS SETOR CONTÁBIL													Usuário: ROSE 16/03/16 14:21 Exercício: 2016 Página: 1 / 2	
RREO - ANEXO 6 (LRF, art.53, inciso III) 2 - PODER EXECUTIVO													R\$ 1,00	
CAMPO	RECEITAS PRIMÁRIAS	PREVISÃO ATUALIZADA	RECEITAS REALIZADAS											
			Até o Bimestre 2016	Até o Bimestre 2015										
1	RECEITAS PRIMÁRIAS CORRENTES (I) = (2+8+11+14+20)	14.084.700,00	2.342.514,60	2.342.514,60										
2	Receita Tributária = (3+4+5+6+7)	738.260,00	132.625,54	132.625,54										
3	IPFU	80.000,00	696,65	696,65										
4	ISS	446.500,00	68.083,63	68.083,63										
5	ITBI	30.000,00	10.160,51	10.160,51										
6	IRPJ	120.000,00	14.237,42	14.237,42										
7	Outras Receitas Tributárias	61.760,00	39.497,33	39.497,33										
8	Receita de Contribuições (9+10)	10.000,00	0,00	0,00										
9	Receitas Previdenciárias	0,00	0,00	0,00										
10	Outras Receitas de Contribuições	10.000,00	0,00	0,00										
11	Receita Patrimonial Líquida (12-13)	15.600,00	2.811,62	2.811,62										
12	Receita Patrimonial	70.900,00	21.296,22	21.296,22										
13	(-) Aplicações Financeiras	55.300,00	18.484,60	18.484,60										
14	Transferências Correntes = (15+16+17+18+19)	13.170.840,00	2.196.867,63	2.196.867,63										
15	Cota-Parte do FPM	5.760.000,00	1.057.022,75	1.057.022,75										
16	Cota-Parte do ICMS	2.640.000,00	380.209,98	380.209,98										
17	Cota-Parte do IPVA	152.000,00	92.321,01	92.321,01										
18	Convênios	1.420.000,00	126.000,00	126.000,00										
19	Outras Transferências Correntes	3.198.840,00	541.113,89	541.113,89										
20	Demais Receitas Correntes (21+22)	150.000,00	10.209,81	10.209,81										
21	Dívida Ativa	45.000,00	6.691,77	6.691,77										
22	Diversas Receitas Correntes	105.000,00	3.518,04	3.518,04										
23	RECEITAS DE CAPITAL (II) = (24+25+26+27+30)	260.000,00	0,00	0,00										
24	Operações de Crédito (III)	0,00	0,00	0,00										
25	Amortização de Empréstimos (IV)	0,00	0,00	0,00										
26	Alienação de Bens (V)	50.000,00	0,00	0,00										
27	Transferências de Capital (28+29)	210.000,00	0,00	0,00										
28	Convênios	210.000,00	0,00	0,00										
29	Outras Transferências de Capital	0,00	0,00	0,00										
30	Outras Receitas de Capital	0,00	0,00	0,00										
31	RECEITAS PRIMÁRIAS DE CAPITAL (VI) = (II-III-IV-V)	210.000,00	0,00	0,00										
32	RECEITA PRIMÁRIA TOTAL (VII) = (I+VI)	14.294.700,00	2.342.514,60	2.342.514,60										

MUNICÍPIO DE REDENÇÃO DA SERRA DEPARTAMENTO DE FINANÇAS SETOR CONTÁBIL													Usuário: ROSE 16/03/16 14:21 Exercício: 2016 Página: 2 / 2	
RREO - ANEXO 6 (LRF, art.53, inciso III) 2 - PODER EXECUTIVO													R\$ 1,00	
CAMPO	DESPESAS PRIMÁRIAS	DOTAÇÃO ATUALIZADA	DESPESAS EMPENHADAS		DESPESAS LIQUIDADAS									
			Até o Bimestre 2016	Até o Bimestre 2015	Até o Bimestre 2016	Até o Bimestre 2015								
33	DESPESAS CORRENTES (VIII) = (34+35+36)	12.265.507,63	3.038.492,42	3.038.492,42	2.360.999,20	2.360.999,20								
34	Pessoal e Encargos Sociais	7.694.867,63	1.108.399,90	1.108.399,90	1.108.399,90	1.108.399,90								
35	Juros e Encargos da Dívida (IX)	0,00	0,00	0,00	0,00	0,00								
36	Outras Despesas Correntes	4.660.640,00	1.930.092,52	1.930.092,52	684.689,83	684.689,83								
37	DESPESAS PRIMÁRIAS CORRENTES (X) = (VIII-IX)	12.265.507,63	3.038.492,42	3.038.492,42	1.793.089,73	1.793.089,73								
38	DESPESAS DE CAPITAL (XI) = (39+40+44)	1.516.350,00	235.468,44	235.468,44	221.897,44	221.897,44								
39	Investimentos	779.350,00	107.510,72	107.510,72	93.939,72	93.939,72								
40	Inversões Financeiras = (41+42+43)	0,00	0,00	0,00	0,00	0,00								
41	Concessão de Empréstimos (XII)	0,00	0,00	0,00	0,00	0,00								
42	Aquisição de Título de Capital já Integralizado (XIII)	0,00	0,00	0,00	0,00	0,00								
43	Demais Inversões Financeiras	0,00	0,00	0,00	0,00	0,00								
44	Amortização da Dívida (XIV)	737.000,00	127.957,72	127.957,72	127.957,72	127.957,72								
45	DESPESAS PRIMÁRIAS DE CAPITAL (XV) = (XI-XII-XIII-XIV)	779.350,00	107.510,72	107.510,72	93.939,72	93.939,72								
46	RESERVA DE CONTINGÊNCIA (XVI)	200.000,00	0,00	0,00	0,00	0,00								
47	RESERVA DO RPPS (XVII)	0,00	0,00	0,00	0,00	0,00								
48	DESPA PRIMÁRIA TOTAL (XVIII) = (X+XV+XVI+XVII)	13.244.857,63	3.146.003,14	3.146.003,14	1.887.029,45	1.887.029,45								
49	RESULTADO PRIMÁRIO (XIX) = (VII-XVIII)	1.049.842,37	-803.488,54	-803.488,54	455.485,15	455.485,15								
50	SALDO DE EXERCÍCIOS ANTERIORES	0,00	0,00	0,00	0,00	0,00								

CAMPO	DESCRIÇÃO DA META FISCAL	VALOR CORRENTE
51	META DE RESULTADO PRIMÁRIO FIXADA NO ANEXO DE METAS FISCAIS DA LDO PARA O EXERCÍCIO DE REFERÊNCIA	500.000,00

REDENÇÃO DA SERRA, 16 de Março de 2016.

PREFEITURA MUNICIPAL DE REDENÇÃO DA SERRA					
RELATÓRIO RESUMIDO DA EXECUÇÃO ORÇAMENTÁRIA - RREO					
BALANÇO ORÇAMENTÁRIO - 1º BIMESTRE DE 2016					
LRf, art. 52, alíneas "a" e "b" do inciso I e II, alíneas "a" e "b" do inciso II PERÍODO DE REFERÊNCIA: 1º BIMESTRE					
RECEITAS	PREVISÃO INICIAL	PREVISÃO ATUALIZADA	REALIZADA NO BIMESTRE	REALIZADAS ATÉ O BIMESTRE	SALDO A REALIZAR
RECEITAS	14.400.000,00	14.400.000,00	2.360.999,20	2.360.999,20	12.039.000,80
RECEITAS CORRENTES	14.140.000,00	14.140.000,00	2.360.999,20	2.360.999,20	11.779.000,80
RECEITA TRIBUTÁRIA	738.260,00	738.260,00	132.625,54	132.625,54	605.634,46
RECEITA DE CONTRIBUIÇÃO	10.000,00	10.000,00	0,00	0,00	10.000,00
RECEITA PATRIMONIAL	70.900,00	70.900,00	21.296,22	21.296,22	49.603,78
TRANSF. CORRENTES	13.170.840,00	13.170.840,00	2.196.867,63	2.196.867,63	10.973.972,37
OUTRAS RECEITAS CORRENTES	150.000,00	150.000,00	10.209,81	10.209,81	139.790,19
RECEITAS DE CAPITAL	260.000,00	260.000,00	0,00	0,00	260.000,00
ALIENAÇÃO DE BENS	50.000,00	50.000,00	0,00	0,00	50.000,00
TRANSF. CAPITAL	210.000,00	210.000,00	0,00	0,00	210.000,00
SUB-TOTAL	14.400.000,00	14.400.000,00	2.360.999,20	2.360.999,20	12.039.000,80
DÉFICIT (IV) -					
TOTAL (V) = (III + IV)	14.400.000,00	14.400.000,00	2.360.999,20	2.360.999,20	12.039.000,80

B	C	D	E	F	G	H	I	J
DESPESAS	Dotação Inicial Anual	Créditos Adicionais/Anulações	Dotação Atualizada Anual	Empenhado no Bimestre	empenhada até o Bimestre	Liquidada no Bimestre	Liquidada até Bimestre	Saldo a Liquidar
DESPESAS	13.670.040,00	0,00	13.981.857,63	3.273.960,86	3.273.960,86	2.014.987,17	2.014.987,17	11.966.870,46
DESPESAS CORRENTES - B20	12.245.040,00	0,00	12.265.507,63	3.038.492,42	3.038.492,42	1.793.089,73	1.793.089,73	10.472.417,90
PESSOAL E ENCARGOS	7.551.800,00		7.604.867,63	1.108.399,90	1.108.399,90	1.108.399,90	1.108.399,90	6.496.467,73
OUTRAS DESPESAS CORRENTES	4.693.240,00	0,00	4.660.640,00	1.930.092,52	1.930.092,52	684.689,83	684.689,83	3.975.950,17
DESPESAS DE CAPITAL - B22	1.225.000,00	0,00	1.516.350,00	235.468,44	235.468,44	221.897,44	221.897,44	1.294.452,56
INVESTIMENTO	488.000,00	0,00	779.350,00	107.510,72	107.510,72	93.939,72	93.939,72	685.410,28
AMORTIZAÇÃO DA DÍVIDA	737.000,00	0,00	737.000,00	127.957,72	127.957,72	127.957,72	127.957,72	609.042,28
RESERVA DE CONTINGÊNCIA - B24	200.000,00		200.000,00					200.000,00
SUBTOTAL	13.670.040,00	0,00	13.981.857,63	3.273.960,86	3.273.960,86	2.014.987,17	2.014.987,17	11.966.870,46
SUPERAVIT	0,00	0,00	0,00			346.012,03	346.012,03	0,00
TOTAL (XII) = (X + XI) B30	13.670.040,00	0,00	13.981.857,63	3.273.960,86	3.273.960,86	2.360.999,20	2.360.999,20	11.620.858,43

# Sítio do Picapau Amarelo e Parque do Itaim oferecem atividades para as crianças no final de semana



O Sítio do Picapau Amarelo, em Taubaté, tem uma programação especialmente para as crianças neste fim de semana. A turma do sítio interage com os visitantes e apresentam peças teatrais, além das oficinas pedagógicas para as crianças. O Parque do Itaim também abre neste sábado e domingo com várias atividades aos visitantes. Entre elas oficinas pedagógicas, contação de histórias e peça teatral. O casarão do parque é aberto às 8h com o tema “Mundo Mágico de Dona Benta”. O local é uma réplica da casa descrita por Monteiro Lobato no Livro “O Saci”, onde segundo o escritor moram seus personagens. Confira a programação: Sítio do Picapau Amarelo 19 de março (sábado) 09h às 12h e das 14h às 17h – Turma do Sítio do Picapau Amarelo 13h às 17h – Oficina Pedagógica Dobradura de Flor (Cia. Fabricando Arte) 11h e 16h – Contos da Carochinha “A Fábula da Cigarra e a Formiga” Parque do Itaim 19 e 20 de março (sábado e domingo) 8h – Abertura do Casarão “Mundo Mágico de Dona Benta”: brinquedoteca, biblioteca e mesa de pebolim 09h30 – Brincadeiras com os personagens de Lobato e oficina pedagógica: pintura no rosto e desenho 11h – Contação de Histórias 14h – Brincadeiras com os personagens de Lobato e oficina pedagógica: pintura no rosto e desenho 16h – Teatro / Contação de histórias O Sítio do Picapau Amarelo fica na Avenida Monteiro Lobato, s/nº, Chácara do Visconde. Mais informações pelo telefone: (12) 3625-5062. O Parque do Itaim fica na Avenida São Pedro, 2.000, no bairro Jardim América. Mais informações pelo telefone: (12) 3633-5008.


## Diogo Portugal se apresenta em Taubaté com stand up “Partiu Portugal”

O stand up “Partiu Portugal” desembarca em Taubaté, no domingo, dia 20 de março, às 19h, no Teatro Metrôpole. O comediante Diogo Portugal leva toda sua versatilidade em um espetáculo interativo com a intenção de levar muito divertimento ao público. Este show traz observações do comediante sobre vários temas como relacionamento, religiosidade, paternidade, entre outros. E uma novidade é um set de “One liner” – piadas curtas sobre assuntos cotidianos. Além disso, Diogo procura sempre adicionar toques regionais ao texto do stand up, com histórias comentadas no bairro, além de particularidades que apenas os habitantes das proximidades de Taubaté tenham conhecimento. “Acredito que desta forma, a plateia sintta ainda mais que é parte espetáculo”, conta Diogo. SERVIÇO - Taubaté Espetáculo: Partiu Portugal Dia: 20/03 Local: Teatro Metrôpole Endereço: Rua Duque de Caxias, 312 Horário: 19h Duração: 90 min Ingressos: R\$ 15 (meia)/ R\$ 50 (inteira) Classificação Indicativa: 14 anos Vendas: www.bilheteriaarapida.com.br/atproducoes Informações: (12) 3432-1028/ 9 9114-5645

MUNICÍPIO DE REDENÇÃO DA SERRA		DEPARTAMENTO DE FINANÇAS		Usuário: ROSE
SETOR CONTÁBIL		RREO - ANEXO 5 - DEMONSTRATIVO DO RESULTADO NOMINAL		16/03/16 14:21
RREO - ANEXO 5 (LRF, Art. 53, inciso III)		Período de Ref.: 01/01/2016 a 29/02/2016 - 1º Bimestre (Janeiro/Fevereiro)		Exercício: 2016
2 - PODER EXECUTIVO		2 - PODER EXECUTIVO		Página: 1/1
R\$ 1,00				
CAMPO	DÍVIDA FISCAL LÍQUIDA	SALDO		
		Em 31/Dez/2015 (a)	Em 31/Dez/2015 (b)	Em 29/Fev/2016 (c)
1	DÍVIDA CONSOLIDADA (I)	4.367.526,04	4.367.526,04	4.355.725,80
2	DEDUÇÕES (II) = (3+4-5)	819.034,40	819.034,40	1.151.140,37
3	Disponibilidade de Caixa Bruta	1.040.908,15	1.040.908,15	1.288.297,01
4	Demais Haveres Financeiros	171.380,92	171.380,92	171.380,92
5	(-) Restos a Pagar Processados (Exceto Precatórios)	393.254,67	393.254,67	308.537,56
6	DÍVIDA CONSOLIDADA LÍQUIDA (III) = (I-II)	3.548.491,64	3.548.491,64	3.204.585,43
7	RECEITA DE PRIVATIZAÇÕES (IV)	0,00	0,00	0,00
8	PASSIVOS RECONHECIDOS (V)	1.401.879,82	1.401.879,82	1.392.649,81
9	DÍVIDA FISCAL LÍQUIDA (VI) = (III-IV-V)	2.146.611,82	2.146.611,82	1.811.935,62
CAMPO	RESULTADO NOMINAL	PERÍODO DE REFERÊNCIA		
		No Bimestre (c-b)	Até o Bimestre (c-a)	
10	VALOR	-334.676,20	-334.676,20	
CAMPO	DISCRIMINAÇÃO DA META FISCAL	VALOR CORRENTE		
11	META DE RESULTADO NOMINAL FIXADA NO ANEXO DE METAS FISCAIS DA LDO PARA O EXERCÍCIO DE REFERÊNCIA		-410.000,00	
REGIME PREVIDENCIÁRIO				
CAMPO	DÍVIDA FISCAL LÍQUIDA PREVIDENCIÁRIA	SALDO		
		Em 31/Dez/2015	Em 31/Dez/2015	Em 29/Fev/2016
12	DÍVIDA CONSOLIDADA PREVIDENCIÁRIA (VII)	0,00	0,00	0,00
13	Passivo Atuarial	0,00	0,00	0,00
14	Demais Dívidas	0,00	0,00	0,00
15	DEDUÇÕES (VIII) = (16+17+18-19)	0,00	0,00	0,00
16	Disponibilidade de Caixa Bruta	0,00	0,00	0,00
17	Investimentos	0,00	0,00	0,00
18	Demais Haveres Financeiros	0,00	0,00	0,00
19	(-) Restos a Pagar Processados	0,00	0,00	0,00
20	DÍVIDA CONSOLIDADA LÍQUIDA PREVIDENCIÁRIA (IX) = (VII-VIII)	0,00	0,00	0,00
21	PASSIVOS RECONHECIDOS (X)	0,00	0,00	0,00
22	DÍVIDA FISCAL LÍQUIDA PREVIDENCIÁRIA (XI) = (IX-X)	0,00	0,00	0,00

Se o cálculo das "Deduções" resultar em valor negativo, o campo será preenchido pelo sistema com zero.

REDENÇÃO DA SERRA, 16 de Março de 2016.



**Redenção da Serra**  
GOVERNO MUNICIPAL, FIRME E TRANSPARENTE!


**EDITAL DE HOMOLOGAÇÃO DE CONCURSO PÚBLICO 01/2015**

DISPOE SOBRE A HOMOLOGAÇÃO DO  
CONCURSO PÚBLICO MUNICIPAL 01/2015  
REALIZADO NO DIA 31 DE JANEIRO DE 2016.

A Prefeitura Municipal de Redenção da Serra, Estado de São Paulo, à vista do Resultado Final apresentado pela Comissão, HOMOLOGA o Concurso Público nº 01/2015, para preenchimento dos cargos: Faxineira, Merendeira, Motorista, Agente Comunitário de Saúde, Auxiliar de Enfermagem, Escriturário I, Inspetor de Alunos, Assistente Social, Dentista PSF, Enfermeiro, Farmacêutico, Nutricionista, Médico Ginecologista, Médico Generalista, Médico Ortopedista, Médico PSF, Médico Pediatra, Médico Veterinário, Professor PEPI, Professor PEB II - Artes, realizado no dia 31 de janeiro de 2016. A convocação se dará de acordo com as necessidades da administração através do Edital específico publicado em jornal de circulação local e através de convocação por carta a ser emitida pela Prefeitura Municipal via correio, com aviso de recebimento.

REGISTRE-SE  
PUBLIQUE-SE  
E  
CUMPRE-SE.

Redenção da Serra - SP, 18 de março de 2016.

  
Ricardo Evangelista Lobato  
Prefeito Municipal

Paço Municipal: Avenida XV de Novembro, 829 – Centro – Redenção da Serra | CEP: 12.170-000 |  
Tel: (12) 3676-1600

## VIOLÊNCIA CONTRA CRIANÇAS E ADOLESCENTES



Fique atento. Denuncie.  
**PROTEJA**  
nossas crianças e adolescentes da violência.  
Procure o Conselho Tutelar ou disque 100

Ajude a mudar esta triste realidade!  
Denuncie já!  
Procure um conselho tutelar ou  
Disque: 100  
E-mail: [disquedenuncia@sdh.gov.br](mailto:disquedenuncia@sdh.gov.br)  
Site: [www.disque100.gov.br](http://www.disque100.gov.br) (sigilo absoluto)

## [DENGUE TEM QUE ACABAR!]

É HORA DE TODO MUNDO AGIR



**DENGUE MATA**  
O combate à dengue deve ser diário.



REVISÃO PREÇO FIXO FORD

# ATIV

COMERCIAL DE VEÍCULOS LTDA.

Av. Nossa Senhora do Bom Sucesso, Nº 3119 Pindamonhangaba - SP - Tel.: (12)3644-4000



AGENDA FORD



Go Further

## TABELA DE PREÇOS - REVISÃO PREÇO FIXO FORD

KA FLEX/KA/KA+									
MODELOS 2015 E POSTERIORES	6 MESES OU 5.000 KM	12 MESES OU 10.000 KM	24 MESES OU 20.000 KM	36 MESES OU 30.000 KM	48 MESES OU 40.000 KM	60 MESES OU 50.000 KM	72 MESES OU 60.000 KM		
		4X R\$ 61 À VISTA R\$ 244	4X R\$ 61 À VISTA R\$ 244	4X R\$ 158 À VISTA R\$ 632	4X R\$ 107 À VISTA R\$ 428	4X R\$ 230 À VISTA R\$ 920	4X R\$ 107 À VISTA R\$ 428	4X R\$ 220 À VISTA R\$ 880	
MODELOS 2014 E ANTERIORES		6 MESES OU 10.000 KM	12 MESES OU 20.000 KM	18 MESES OU 30.000 KM	24 MESES OU 40.000 KM	30 MESES OU 50.000 KM	36 MESES OU 60.000 KM		
	4X R\$ 60 À VISTA R\$ 240	4X R\$ 74 À VISTA R\$ 296	4X R\$ 91 À VISTA R\$ 364	4X R\$ 239 À VISTA R\$ 956	4X R\$ 89 À VISTA R\$ 356	4X R\$ 127 À VISTA R\$ 508			
FIESTA ROCAN FLEX/NEW FIESTA FLEX									
MODELOS 2015 E POSTERIORES	6 MESES OU 5.000 KM	12 MESES OU 10.000 KM	24 MESES OU 20.000 KM	36 MESES OU 30.000 KM	48 MESES OU 40.000 KM	60 MESES OU 50.000 KM	72 MESES OU 60.000 KM		
		4X R\$ 64 À VISTA R\$ 226	4X R\$ 64 À VISTA R\$ 256	4X R\$ 167 À VISTA R\$ 668	4X R\$ 118 À VISTA R\$ 472	4X R\$ 241 À VISTA R\$ 964	4X R\$ 118 À VISTA R\$ 472	4X R\$ 171 À VISTA R\$ 684	
MODELOS 2014 E ANTERIORES		NEW FIESTA 2014	6 MESES OU 10.000 KM	12 MESES OU 20.000 KM	18 MESES OU 30.000 KM	24 MESES OU 40.000 KM	30 MESES OU 50.000 KM	36 MESES OU 60.000 KM	
	4X R\$ 61 À VISTA R\$ 244	4X R\$ 95 À VISTA R\$ 380	4X R\$ 118 À VISTA R\$ 472	4X R\$ 246 À VISTA R\$ 972	4X R\$ 124 À VISTA R\$ 496	4X R\$ 174 À VISTA R\$ 696			
	MODELOS 2014 E ANTERIORES	NEW FIESTA ATÉ 2013 FIESTA ROCAM	6 MESES OU 10.000 KM	12 MESES OU 20.000 KM	18 MESES OU 30.000 KM	24 MESES OU 40.000 KM	30 MESES OU 50.000 KM	36 MESES OU 60.000 KM	
	4X R\$ 60 À VISTA R\$ 240	4X R\$ 74 À VISTA R\$ 296	4X R\$ 106 À VISTA R\$ 424	4X R\$ 240 À VISTA R\$ 960	4X R\$ 106 À VISTA R\$ 424	4X R\$ 127 À VISTA R\$ 508			
ECOSPORT FLEX/NOVO ECOSPORT FLEX									
MODELOS 2015 E POSTERIORES	6 MESES OU 5.000 KM	12 MESES OU 10.000 KM	24 MESES OU 20.000 KM	36 MESES OU 30.000 KM	48 MESES OU 40.000 KM	60 MESES OU 50.000 KM	72 MESES OU 60.000 KM		
		4X R\$ 68 À VISTA R\$ 272	4X R\$ 68 À VISTA R\$ 272	4X R\$ 184 À VISTA R\$ 736	4X R\$ 137 À VISTA R\$ 548	4X R\$ 251 À VISTA R\$ 1.004	4X R\$ 137 À VISTA R\$ 548	4X R\$ 203 À VISTA R\$ 812	
MODELOS 2014 E ANTERIORES		6 MESES OU 10.000 KM	12 MESES OU 20.000 KM	18 MESES OU 30.000 KM	24 MESES OU 40.000 KM	30 MESES OU 50.000 KM	36 MESES OU 60.000 KM		
	4X R\$ 68 À VISTA R\$ 272	4X R\$ 100 À VISTA R\$ 400	4X R\$ 137 À VISTA R\$ 548	4X R\$ 251 À VISTA R\$ 1.004	4X R\$ 139 À VISTA R\$ 556	4X R\$ 178 À VISTA R\$ 712			
FOCUS FLEX									
MODELOS 2015 E POSTERIORES	6 MESES OU 5.000 KM	12 MESES OU 10.000 KM	24 MESES OU 20.000 KM	36 MESES OU 30.000 KM	48 MESES OU 40.000 KM	60 MESES OU 50.000 KM	72 MESES OU 60.000 KM		
		4X R\$ 68 À VISTA R\$ 272	4X R\$ 68 À VISTA R\$ 272	4X R\$ 180 À VISTA R\$ 720	4X R\$ 142 À VISTA R\$ 568	4X R\$ 286 À VISTA R\$ 1.144	4X R\$ 142 À VISTA R\$ 568	4X R\$ 210 À VISTA R\$ 840	
MODELOS 2014 E ANTERIORES		6 MESES OU 10.000 KM	12 MESES OU 20.000 KM	18 MESES OU 30.000 KM	24 MESES OU 40.000 KM	30 MESES OU 50.000 KM	36 MESES OU 60.000 KM		
	4X R\$ 68 À VISTA R\$ 272	4X R\$ 102 À VISTA R\$ 408	4X R\$ 141 À VISTA R\$ 564	4X R\$ 310 À VISTA R\$ 1.240	4X R\$ 134 À VISTA R\$ 536	4X R\$ 181 À VISTA R\$ 724			
EDGE/FUSION									
MODELOS 2015 FUSION ATÉ 2015 E FUSION ATÉ 2014	6 MESES OU 5.000 KM	12 MESES OU 10.000 KM	24 MESES OU 20.000 KM	36 MESES OU 30.000 KM	48 MESES OU 40.000 KM	60 MESES OU 50.000 KM	72 MESES OU 60.000 KM		
		4X R\$ 79 À VISTA R\$ 316	4X R\$ 79 À VISTA R\$ 316	4X R\$ 217 À VISTA R\$ 868	4X R\$ 182 À VISTA R\$ 728	4X R\$ 361 À VISTA R\$ 1.444	4X R\$ 182 À VISTA R\$ 728	4X R\$ 316 À VISTA R\$ 1.264	
MODELOS 2015 FUSION ATÉ 2014 E FUSION ATÉ 2013		6 MESES OU 10.000 KM	12 MESES OU 20.000 KM	18 MESES OU 30.000 KM	24 MESES OU 40.000 KM	30 MESES OU 50.000 KM	36 MESES OU 60.000 KM		
	4X R\$ 79 À VISTA R\$ 316	4X R\$ 117 À VISTA R\$ 468	4X R\$ 153 À VISTA R\$ 612	4X R\$ 356 À VISTA R\$ 1.424	4X R\$ 134 À VISTA R\$ 536	4X R\$ 190 À VISTA R\$ 760			
RANGER FLEX/DIESEL									
MODELOS 2015 E POSTERIORES	6 MESES OU 5.000 KM	12 MESES OU 10.000 KM	24 MESES OU 20.000 KM	36 MESES OU 30.000 KM	48 MESES OU 40.000 KM	60 MESES OU 50.000 KM	72 MESES OU 60.000 KM		
		4X R\$ 157 À VISTA R\$ 628	4X R\$ 157 À VISTA R\$ 628	4X R\$ 253 À VISTA R\$ 1.012	4X R\$ 368 À VISTA R\$ 1.472	4X R\$ 346 À VISTA R\$ 1.384	4X R\$ 253 À VISTA R\$ 1.012	4X R\$ 365 À VISTA R\$ 1.460	
MODELOS 2014 E ANTERIORES		6 MESES OU 10.000 KM	12 MESES OU 20.000 KM	18 MESES OU 30.000 KM	24 MESES OU 40.000 KM	30 MESES OU 50.000 KM	36 MESES OU 60.000 KM		
	4X R\$ 157 À VISTA R\$ 628	4X R\$ 230 À VISTA R\$ 920	4X R\$ 244 À VISTA R\$ 976	4X R\$ 346 À VISTA R\$ 1.384	4X R\$ 244 À VISTA R\$ 976	4X R\$ 354 À VISTA R\$ 1.416			

## PREFEITURA MUNICIPAL DE MONTEIRO LOBATO

### RELATÓRIO RESUMIDO DA EXECUÇÃO ORÇAMENTÁRIA

#### BALANÇO ORÇAMENTÁRIO

##### ORÇAMENTOS FISCAIS E DA SEGURIDADE SOCIAL

1 de 3

PERÍODO: Janeiro a Fevereiro 2016/BIMESTRE Janeiro - Fevereiro

RREO – ANEXO 1 (LRF, Art. 52, inciso I, alíneas "a" e "b" do inciso II e § 1º)

R\$ 1

RECEITAS	PREVISÃO		RECEITAS REALIZADAS				SALDO A REALIZAR
	INICIAL	ATUALIZADA	BIMESTRE		JAN A FEV 2016		
			(a)	(b)	(b/a)	(c)	(c/a)
RECEITAS(EXCETO INTRA-ORÇAMENTÁRIAS)(I)	16.390.000,00	16.390.000,00	2.960.205,93	18,06	2.960.205,93	18,06	13.429.794,07
RECEITAS CORRENTES	15.034.010,00	15.034.010,00	2.526.292,64	16,80	2.526.292,64	16,80	12.507.717,36
RECEITA TRIBUTÁRIA	720.000,00	720.000,00	105.497,83	14,65	105.497,83	14,65	614.502,17
Impostos	685.000,00	685.000,00	102.383,95	14,95	102.383,95	14,95	582.616,05
Taxas	35.000,00	35.000,00	3.113,88	8,90	3.113,88	8,90	31.886,12
Contribuição de Melhoria	0,00	0,00	0,00	0,00	0,00	0,00	0,00
RECEITA DE CONTRIBUIÇÕES	0,00	0,00	10.305,79	0,00	10.305,79	0,00	-10.305,79
Contribuições Sociais	0,00	0,00	0,00	0,00	0,00	0,00	0,00
Contribuição de Intervenção no Domínio Econômico	0,00	0,00	0,00	0,00	0,00	0,00	0,00
Contribuição de Iluminação Pública	0,00	0,00	10.305,79	0,00	10.305,79	0,00	-10.305,79
RECEITA PATRIMONIAL	170.510,00	170.510,00	29.108,02	17,07	29.108,02	17,07	141.401,98
Receitas Imobiliárias	30.000,00	30.000,00	20.000,00	66,67	20.000,00	66,67	10.000,00
Receitas de Valores Mobiliários	138.510,00	138.510,00	9.108,02	6,58	9.108,02	6,58	129.401,98
Receitas de Concessões e Permissões	0,00	0,00	0,00	0,00	0,00	0,00	0,00
Compensação Financeira	0,00	0,00	0,00	0,00	0,00	0,00	0,00
Receita Decorrente do Direito de Exploração de Bens Públ	0,00	0,00	0,00	0,00	0,00	0,00	0,00
Receita da Cessão de Direitos	0,00	0,00	0,00	0,00	0,00	0,00	0,00
Outras Receitas Patrimoniais	2.000,00	2.000,00	0,00	0,00	0,00	0,00	2.000,00
RECEITA AGROPECUÁRIA	0,00	0,00	0,00	0,00	0,00	0,00	0,00
Receita da Produção Vegetal	0,00	0,00	0,00	0,00	0,00	0,00	0,00
Receita da Produção Animal e Derivados	0,00	0,00	0,00	0,00	0,00	0,00	0,00
Outras Receitas Agropecuárias	0,00	0,00	0,00	0,00	0,00	0,00	0,00
RECEITA INDUSTRIAL	0,00	0,00	0,00	0,00	0,00	0,00	0,00
Receita da Indústria Extrativa Mineral	0,00	0,00	0,00	0,00	0,00	0,00	0,00
Receita da Indústria de Transformação	0,00	0,00	0,00	0,00	0,00	0,00	0,00
Receita da Indústria de Construção	0,00	0,00	0,00	0,00	0,00	0,00	0,00
Outras Receitas da Indústria	0,00	0,00	0,00	0,00	0,00	0,00	0,00
RECEITA DE SERVIÇOS	0,00	0,00	0,00	0,00	0,00	0,00	0,00
Receita de Serviços	0,00	0,00	0,00	0,00	0,00	0,00	0,00
TRANSFERÊNCIAS CORRENTES	13.743.000,00	13.743.000,00	2.362.813,36	17,19	2.362.813,36	17,19	11.380.186,64
Transferências Intergovernamentais	12.718.000,00	12.718.000,00	2.285.852,22	17,97	2.285.852,22	17,97	10.432.147,78
Transferências de Instituições Privadas	0,00	0,00	0,00	0,00	0,00	0,00	0,00
Transferências do Exterior	0,00	0,00	0,00	0,00	0,00	0,00	0,00
Transferências de Pessoas	0,00	0,00	0,00	0,00	0,00	0,00	0,00
Transferências de Convênios	1.025.000,00	1.025.000,00	76.961,14	7,51	76.961,14	7,51	948.038,86
Transferências para o Combate à Fome	0,00	0,00	0,00	0,00	0,00	0,00	0,00
OUTRAS RECEITAS CORRENTES	400.500,00	400.500,00	18.567,64	4,64	18.567,64	4,64	381.932,36
Multas e Juros de Mora	98.500,00	98.500,00	7.865,54	7,99	7.865,54	7,99	90.634,46
Indenizações e Restituições	0,00	0,00	0,00	0,00	0,00	0,00	0,00
Receita da Dívida Ativa	99.000,00	99.000,00	10.404,37	10,51	10.404,37	10,51	88.595,63
Receitas Decorrentes de Aportes Periódicos para Amortiza	0,00	0,00	0,00	0,00	0,00	0,00	0,00
Receitas Correntes Diversas	203.000,00	203.000,00	297,73	0,15	297,73	0,15	202.702,27
RECEITAS DE CAPITAL	1.355.990,00	1.355.990,00	433.913,29	32,00	433.913,29	32,00	922.076,71
OPERAÇÕES DE CRÉDITO	0,00	0,00	0,00	0,00	0,00	0,00	0,00
Operações de Crédito Internas	0,00	0,00	0,00	0,00	0,00	0,00	0,00
Operações de Crédito Externas	0,00	0,00	0,00	0,00	0,00	0,00	0,00
ALIEÇÃO DE BENS	20.000,00	20.000,00	0,00	0,00	0,00	0,00	20.000,00
Alienação de Bens Móveis	20.000,00	20.000,00	0,00	0,00	0,00	0,00	20.000,00
Alienação de Bens Imóveis	0,00	0,00	0,00	0,00	0,00	0,00	0,00
ARMORTIZAÇÃO DE EMPRÉSTIMOS	0,00	0,00	0,00	0,00	0,00	0,00	0,00
TRANSFERÊNCIAS DE CAPITAL	1.335.990,00	1.335.990,00	433.913,29	32,48	433.913,29	32,48	902.076,71
Transferências Intergovernamentais	0,00	0,00	0,00	0,00	0,00	0,00	0,00
Transferências de Instituições Privadas	0,00	0,00	0,00	0,00	0,00	0,00	0,00
Transferências do Exterior	0,00	0,00	0,00	0,00	0,00	0,00	0,00
Transferências de Pessoas	0,00	0,00	0,00	0,00	0,00	0,00	0,00
Transferência de Outras Instit. Públicas	0,00	0,00	0,00	0,00	0,00	0,00	0,00
Transferências de Convênios	1.335.990,00	1.335.990,00	433.913,29	32,48	433.913,29	32,48	902.076,71
Transferência para o Combate à Fome	0,00	0,00	0,00	0,00	0,00	0,00	0,00
OUTRAS RECEITAS DE CAPITAL	0,00	0,00	0,00	0,00	0,00	0,00	0,00
Integralização do Capital Social	0,00	0,00	0,00	0,00	0,00	0,00	0,00
Remuneração das Disponibilidades	0,00	0,00	0,00	0,00	0,00	0,00	0,00
Receitas de Capital Diversas	0,00	0,00	0,00	0,00	0,00	0,00	0,00
RECEITAS INTRA-ORÇAMENTÁRIAS (II)	0,00	0,00	0,00	0,00	0,00	0,00	0,00
Receita de Contribuições	0,00	0,00	0,00	0,00	0,00	0,00	0,00
Receita Patrimonial	0,00	0,00	0,00	0,00	0,00	0,00	0,00
Receita de Serviços	0,00	0,00	0,00	0,00	0,00	0,00	0,00
Outras Receitas Correntes	0,00	0,00	0,00	0,00	0,00	0,00	0,00
SUBTOTAL DAS RECEITAS (III)=(I+II)	16.390.000,00	16.390.000,00	2.960.205,93	18,06	2.960.205,93	18,06	13.429.794,07

## PREFEITURA MUNICIPAL DE MONTEIRO LOBATO

### RELATÓRIO RESUMIDO DA EXECUÇÃO ORÇAMENTÁRIA

#### BALANÇO ORÇAMENTÁRIO

##### ORÇAMENTOS FISCAIS E DA SEGURIDADE SOCIAL

2 de 3

PERÍODO: Janeiro a Fevereiro 2016/BIMESTRE Janeiro - Fevereiro

RREO – ANEXO 1 (LRF, Art. 52, inciso I, alíneas "a" e "b" do inciso II e § 1º)

R\$ 1

RECEITAS	PREVISÃO		RECEITAS REALIZADAS				SALDO A REALIZAR
	INICIAL	ATUALIZADA	BIMESTRE		JAN A FEV 2016		
			(a)	(b)	(b/a)	(c)	(c/a)
OPERAÇÕES DE CRÉDITO - REFINANCIAMENTO (IV)	0,00	0,00	0,00	0,00	0,00	0,00	0,00
Operações de Crédito Internas	0,00	0,00	0,00	0,00	0,00	0,00	0,00
Mobiliária	0,00	0,00	0,00	0,00	0,00	0,00	0,00
Contratual	0,00	0,00	0,00	0,00	0,00	0,00	0,00
Operações de Crédito Externas	0,00	0,00	0,00	0,00	0,00	0,00	0,00
Mobiliária	0,00	0,00	0,00	0,00	0,00	0,00	0,00
Contratual	0,00	0,00	0,00	0,00	0,00	0,00	0,00
SUBTOTAL COM REFINANCIAMENTO (V) = (III+IV)	16.390.000,00	16.390.000,00	2.960.205,93	18,06	2.960.205,93	18,06	13.429.794,07
DÉFICIT (VI)	0,00	0,00	0,00	0,00	0,00	0,00	0,00
TOTAL (VII) = (V+VI)	16.390.000,00	16.390.000,00	2.960.205,93	18,06	2.960.205,93	18,06	13.429.794,07
SALDOS DE EXERCÍCIOS ANTERIORES (UTILIZADOS)	0,00	0,00	0,00	0,00	0,00	0,00	0,00
Superávit Financeiro	0,00	0,00	0,00	0,00	0,00	0,00	0,00
Reabertura de Créditos Adicionais	0,00	0,00	0,00	0,00	0,00	0,00	0,00

## PREFEITURA MUNICIPAL DE MONTEIRO LOBATO

### RELATÓRIO RESUMIDO DA EXECUÇÃO ORÇAMENTÁRIA

#### BALANÇO ORÇAMENTÁRIO

##### ORÇAMENTOS FISCAIS E DA SEGURIDADE SOCIAL

3 de 3

PERÍODO: Janeiro a Fevereiro 2016/BIMESTRE Janeiro - Fevereiro

RREO – ANEXO 1 (LRF, Art. 52, inciso I, alíneas "a" e "b" do inciso II e § 1º)

R\$ 1

DESPESAS	DOTAÇÃO INICIAL	DOTAÇÃO ATUALIZADA	DESPESAS EMPENHADAS		SALDO (g) = (e-f)	DESPESAS LIQUIDADAS		SALDO (i) = (e-h)	DESPESAS PAGAS ATÉ O BIMESTRE	INSCRITAS EM RESTOS A PAGAR NÃO PROCESSADOS <sup>5</sup>
			BIMESTRE	JAN A FEV 2016		BIMESTRE	JAN A FEV 2016			
	(d)	(e)	(f)	(g)	(h)	(i)	(j)	(k)		
DESPESAS (EXCETO INTRA-ORÇAMENTÁRIAS)(VIII)	16.390.000,00	16.390.000,00	2.825.147,18	2.825.147,18	13.564.852,82	1.471.865,70	1.471.865,70	14.918.134,30	1.344.710,86	0,00
DESPESAS CORRENTES	14.092.800,00	14.235.542,16	2.687.375,42	2.687.375,42	11.548.166,74	1.455.074,46	1.455.074,46	12.780.467,70	1.329.892,62	0,00
PESSOAL E ENCARGOS SOCIAIS	7.503.613,00	7.501.613,00	1.111.548,08	1.111.548,08	6.390.064,92	963.160,72	963.160,72	6.338.452,28	957.639,47	0,00
JUROS E ENCARGOS DA DÍVIDA	0,00	0,00	0,00	0,00	0,00	0,00	0,00	0,00	0,00	0,00
OUTRAS DESPESAS CORRENTES	6.589.187,00	6.733.929,16	1.575.827,34	1.575.827,34	5.158.101,82	491.913,74	491.913,74	6.242.015,42	372.253,15	0,00
DESPESAS DE CAPITAL	1.687.200,00	1.544.557,84	137.771,76	137.771,76	1.406.686,08	16.791,24	16.791,24	1.527.666,60	14.818,24	0,00
INVESTIMENTOS	1.647.000,00	1.504.257,84	119.980,56	119.980,56	1.384.277,28	4.930,44	4.930,44	1.499.327,40	2.957,44	0,00
INVERSÕES FINANCEIRAS	0,00	0,00	0,00	0,00	0,00	0,00	0,00	0,00	0,00	0,00
AMORTIZAÇÃO DA DÍVIDA	40.200,00	40.200,00	17.791,20	17.791,20	22.408,80	11.860,80	11.860,80	28.339,20	11.860,80	0,00
RESERVA DE CONTINGÊNCIA	610.000,00	610.000,00	0,00	0,00	610.000,00	0,00	0,00	610.000,00	0,00	0,00
RESERVA DO RPPS	0,00	0,00	0,00	0,00	0,00	0,00	0,00	0,00	0,00	0,00
DESPESAS (INTRA-ORÇAMENTÁRIAS)(IX)	0,00	0,00	0,00	0,00	0,00	0,00	0,00	0,00	0,00	0,00
SUBTOTAL DAS DESPESAS (X) = (VIII+IX)	16.390.000,00	16.390.000,00	2.825.147,18	2.825.147,18	13.564.852,82	1.471.865,70	1.471.865,70	14.918.134,30	1.344.710,86	0,00
AMORTIZAÇÃO DA DÍVIDA - REFINANCIAMENTO (XI)	0,0									

**PREFEITURA MUNICIPAL DE MONTEIRO LOBATO**  
RELATÓRIO RESUMIDO DA EXECUÇÃO ORÇAMENTÁRIA  
**DEMONSTRATIVO DA EXECUÇÃO DAS DESPESAS POR FUNÇÃO E SUBFUNÇÃO**  
ORÇAMENTOS FISCAIS E DA SEGURIDADE SOCIAL  
PERÍODO: Janeiro a Fevereiro 2016/BIMESTRE

RREO - Anexo 2 (LRF, Art. 52, inciso II, alínea "c")

FUNÇÃO/SUBFUNÇÃO	DOTAÇÃO INICIAL	DOTAÇÃO ATUALIZADA	DESPESAS EMPENHADAS			SALDO (c) = (a-b)	DESPESAS EXECUTADAS			SALDO (e) = (a-d)	INSCRITAS EM RESTOS A PAGAR NÃO PROCESSADOS (f)
			BIMESTRE	ATÉ BIMESTRE	%		BIMESTRE	ATÉ BIMESTRE	%		
<b>DESPESAS (EXCETO INTRA-ORÇAMENTÁRIAS) (I)</b>	<b>16.390.000,00</b>	<b>16.390.000,00</b>	<b>2.825.147,18</b>	<b>2.825.147,18</b>	<b>100,00</b>	<b>13.564.852,82</b>	<b>1.471.865,70</b>	<b>1.471.865,70</b>	<b>100,00</b>	<b>14.918.134,30</b>	<b>0,00</b>
Legislativa	645.000,00	645.000,00	73.153,63	73.153,63	2,59	571.846,37	50.572,93	50.572,93	3,44	594.427,07	0,00
Ação Legislativa	645.000,00	645.000,00	73.153,63	73.153,63	2,59	571.846,37	50.572,93	50.572,93	3,44	594.427,07	0,00
Judiciária	159.700,00	159.700,00	542,99	542,99	0,02	159.157,01	542,99	542,99	0,04	159.157,01	0,00
Ação Judiciária	159.700,00	159.700,00	542,99	542,99	0,02	159.157,01	542,99	542,99	0,04	159.157,01	0,00
Administração	1.608.500,00	1.724.500,00	385.753,28	385.753,28	13,65	1.338.746,72	190.611,45	190.611,45	12,95	1.533.888,55	0,00
Administração Geral	1.332.500,00	1.448.500,00	336.775,98	336.775,98	11,92	1.111.724,02	164.459,49	164.459,49	11,17	1.284.040,51	0,00
Administração Financeira	276.000,00	276.000,00	48.977,30	48.977,30	1,73	227.022,70	26.151,96	26.151,96	1,78	249.848,04	0,00
Segurança Pública	5.000,00	5.000,00	1.205,25	1.205,25	0,04	3.794,75	723,48	723,48	0,05	4.276,52	0,00
Defesa Civil	5.000,00	5.000,00	1.205,25	1.205,25	0,04	3.794,75	723,48	723,48	0,05	4.276,52	0,00
Assistência Social	734.874,00	764.616,16	167.582,45	167.582,45	5,93	597.031,71	71.163,43	71.163,43	4,83	693.452,73	0,00
Assistência à Criança e ao Adolescente	12.000,00	12.000,00	0,00	0,00	0,00	12.000,00	0,00	0,00	0,00	12.000,00	0,00
Assistência Comunitária	722.874,00	752.616,16	167.582,45	167.582,45	5,93	585.031,71	71.163,43	71.163,43	4,83	681.452,73	0,00
Saúde	3.254.600,00	3.254.600,00	671.743,76	671.743,76	23,78	2.582.856,24	453.857,27	453.857,27	30,84	2.800.742,73	0,00
Atenção Básica	3.119.900,00	3.119.900,00	636.003,03	636.003,03	22,51	2.483.896,97	430.473,94	430.473,94	29,25	2.689.426,06	0,00
Assistência Hospitalar e Ambulatorial	82.500,00	82.500,00	20.000,00	20.000,00	0,71	62.500,00	20.000,00	20.000,00	1,36	62.500,00	0,00
Vigilância Sanitária	39.000,00	39.000,00	9.808,33	9.808,33	0,35	29.191,67	3.383,33	3.383,33	0,23	35.616,67	0,00
Serviço da Dívida Interna	13.200,00	13.200,00	5.930,40	5.930,40	0,21	7.269,60	0,00	0,00	0,00	13.200,00	0,00
Educação	5.903.426,00	5.903.426,00	791.119,93	791.119,93	28,00	5.112.306,07	327.327,19	327.327,19	22,24	5.576.098,81	0,00
Alimentação e Nutrição	458.000,00	458.000,00	37.842,05	37.842,05	1,34	420.157,95	4.213,24	4.213,24	0,29	453.786,76	0,00
E ensino Fundamental	3.292.313,00	3.292.313,00	609.677,87	609.677,87	21,58	2.682.635,13	228.740,69	228.740,69	15,54	3.063.572,31	0,00
Ensino Médio	518.113,00	518.113,00	5.730,06	5.730,06	0,20	512.382,94	0,00	0,00	0,00	518.113,00	0,00
Educação Infantil	1.596.000,00	1.596.000,00	131.939,55	131.939,55	4,67	1.464.060,45	88.442,86	88.442,86	6,01	1.507.557,14	0,00
Educação de Jovens e Adultos	26.000,00	26.000,00	0,00	0,00	0,00	26.000,00	0,00	0,00	0,00	26.000,00	0,00
Serviço da Dívida Interna	13.000,00	13.000,00	5.930,40	5.930,40	0,21	7.069,60	5.930,40	5.930,40	0,40	7.069,60	0,00
Cultura	487.400,00	485.000,00	93.375,13	93.375,13	3,31	391.624,87	49.960,75	49.960,75	3,39	435.039,25	0,00
Divisão Cultural	487.400,00	485.000,00	93.375,13	93.375,13	3,31	391.624,87	49.960,75	49.960,75	3,39	435.039,25	0,00
Urbanismo	1.459.000,00	1.307.157,84	323.850,84	323.850,84	11,46	983.307,00	136.968,31	136.968,31	9,31	1.170.189,53	0,00
Infra-Estrutura Urbana	614.000,00	458.800,00	27.197,41	27.197,41	0,96	431.602,59	12.837,06	12.837,06	0,87	445.962,94	0,00
Serviços Urbanos	845.000,00	848.357,84	296.653,43	296.653,43	10,50	551.704,41	124.131,25	124.131,25	8,43	724.226,59	0,00
Gestão Ambiental	213.500,00	213.500,00	45.221,23	45.221,23	1,60	168.278,77	4.144,28	4.144,28	0,28	209.355,72	0,00
Preservação e Conservação Ambiental	213.500,00	213.500,00	45.221,23	45.221,23	1,60	168.278,77	4.144,28	4.144,28	0,28	209.355,72	0,00
Agricultura	84.500,00	84.500,00	12.270,58	12.270,58	0,43	72.229,42	8.236,86	8.236,86	0,56	76.263,14	0,00
Extensão Rural	84.500,00	84.500,00	12.270,58	12.270,58	0,43	72.229,42	8.236,86	8.236,86	0,56	76.263,14	0,00
Transporte	750.500,00	750.500,00	144.936,74	144.936,74	5,13	605.563,26	90.535,77	90.535,77	6,15	659.964,23	0,00
Transporte Rodoviário	750.500,00	750.500,00	144.936,74	144.936,74	5,13	605.563,26	90.535,77	90.535,77	6,15	659.964,23	0,00
Desporto e Lazer	355.000,00	365.500,00	66.232,59	66.232,59	2,34	299.267,41	39.062,21	39.062,21	2,65	326.437,79	0,00
Desporto Comunitário	355.000,00	365.500,00	66.232,59	66.232,59	2,34	299.267,41	39.062,21	39.062,21	2,65	326.437,79	0,00
Encargos Especiais	119.000,00	117.000,00	48.158,78	48.158,78	1,70	68.841,22	48.158,78	48.158,78	3,27	68.841,22	0,00

FONTE: SCPI - Contabilidade [8.21.14.1626]. PREFEITURA MUNICIPAL DE MONTEIRO LOBATO. Data/hora da emissão: 18/mar/2016 11h e 26m" Portaria Nº 553 de 2014

**PREFEITURA MUNICIPAL DE MONTEIRO LOBATO**  
RELATÓRIO RESUMIDO DA EXECUÇÃO ORÇAMENTÁRIA  
**DEMONSTRATIVO DA EXECUÇÃO DAS DESPESAS POR FUNÇÃO E SUBFUNÇÃO**  
ORÇAMENTOS FISCAIS E DA SEGURIDADE SOCIAL  
PERÍODO: Janeiro a Fevereiro 2016/BIMESTRE

RREO - Anexo 2 (LRF, Art. 52, inciso II, alínea "c")

FUNÇÃO/SUBFUNÇÃO	DOTAÇÃO INICIAL	DOTAÇÃO ATUALIZADA	DESPESAS EMPENHADAS			SALDO (c) = (a-b)	DESPESAS EXECUTADAS			SALDO (e) = (a-d)	INSCRITAS EM RESTOS A PAGAR NÃO PROCESSADOS (f)
			BIMESTRE	ATÉ BIMESTRE	%		BIMESTRE	ATÉ BIMESTRE	%		
<b>Outros Encargos Especiais</b>	<b>119.000,00</b>	<b>117.000,00</b>	<b>48.158,78</b>	<b>48.158,78</b>	<b>1,70</b>	<b>68.841,22</b>	<b>48.158,78</b>	<b>48.158,78</b>	<b>3,27</b>	<b>68.841,22</b>	<b>0,00</b>
Reserva de Contingência	610.000,00	610.000,00	0,00	0,00	0,00	610.000,00	0,00	0,00	0,00	610.000,00	0,00
Reserva de Contingência	610.000,00	610.000,00	0,00	0,00	0,00	610.000,00	0,00	0,00	0,00	610.000,00	0,00
<b>DESPESAS INTRA-ORÇAMENTÁRIAS (II)</b>	<b>0,00</b>	<b>0,00</b>	<b>0,00</b>	<b>0,00</b>	<b>0,00</b>	<b>0,00</b>	<b>0,00</b>	<b>0,00</b>	<b>0,00</b>	<b>0,00</b>	<b>0,00</b>
<b>TOTAL (III)=(I-II)</b>	<b>16.390.000,00</b>	<b>16.390.000,00</b>	<b>2.825.147,18</b>	<b>2.825.147,18</b>	<b>100,00</b>	<b>13.564.852,82</b>	<b>1.471.865,70</b>	<b>1.471.865,70</b>	<b>100,00</b>	<b>14.918.134,30</b>	<b>0,00</b>

FONTE: SCPI - Contabilidade [8.21.14.1626]. PREFEITURA MUNICIPAL DE MONTEIRO LOBATO. Data/hora da emissão: 18/mar/2016 11h e 37m" Portaria Nº 553 de 2014

**PREFEITURA MUNICIPAL DE MONTEIRO LOBATO**  
**ANEXO VIII**  
RELATÓRIO RESUMIDO DA EXECUÇÃO ORÇAMENTÁRIA  
**DEMONSTRATIVO DAS RECEITAS E DESPESAS COM MANUTENÇÃO E DESENVOLVIMENTO DO ENSINO - MDE - MUNICÍPIOS**  
ORÇAMENTO FISCAL E DA SEGURIDADE SOCIAL  
PERÍODO: Janeiro a Fevereiro 2016 / BIMESTRE Janeiro - Fevereiro

RREO - Anexo 8 (LDB, Art. 72)

Página 1 de 5

RECEITA RESULTANTE DE IMPOSTOS (caput do art. 212 da Constituição)	PREVISÃO		PREVISÃO		RECEITAS REALIZADAS	
	INICIAL	ATUALIZADA (a)	Até o Bimestre (b)	ATUALIZADA (a)	(c) = (b/a)x100 (%)	
<b>1. RECEITAS DE IMPOSTOS</b>	<b>814.500,00</b>	<b>814.500,00</b>	<b>814.500,00</b>	<b>814.500,00</b>	<b>114.858,45</b>	<b>14,10</b>
1.1 - Receita Resultante do Imposto sobre a Propriedade Predial e Territorial Urbana - IPTU	365.000,00	365.000,00	365.000,00	365.000,00	27.236,05	7,46
1.1.1 - IPTU	250.000,00	250.000,00	250.000,00	250.000,00	17.503,47	7,00
1.1.2 - Multas, Juros de Mora e Outros Encargos do IPTU	5.000,00	5.000,00	5.000,00	5.000,00	377,91	7,56
1.1.3 - Dívida Ativa do IPTU	60.000,00	60.000,00	60.000,00	60.000,00	6.284,37	10,47
1.1.4 - Multas, Juros de Mora, Atualização Monetária e Outros Encargos da Dívida Ativa do IPTU	50.000,00	50.000,00	50.000,00	50.000,00	3.076,30	6,14
1.1.5 - (-) Deduções da Receita do IPTU	0,00	0,00	0,00	0,00	0,00	0,00
1.2 - Receitas Resultante do Imposto sobre Transmissão Inter Vivos - ITBI	10.000,00	10.000,00	10.000,00	10.000,00	1.620,00	16,20
1.2.1 - ITBI	10.000,00	10.000,00	10.000,00	10.000,00	1.620,00	16,20
1.2.2 - Multas, Juros de Mora e Outros Encargos do ITBI	0,00	0,00	0,00	0,00	0,00	0,00
1.2.3 - Dívida Ativa do ITBI	0,00	0,00	0,00	0,00	0,00	0,00
1.2.4 - Multas, Juros de Mora, Atualização Monetária e Outros Encargos da Dívida Ativa do ITBI	0,00	0,00	0,00	0,00	0,00	0,00
1.2.5 - (-) Deduções da Receita do ITBI	0,00	0,00	0,00	0,00	0,00	0,00
1.3 - Receitas Resultante do Imposto sobre Serviços de Qualquer Natureza - ISS	364.500,00	364.500,00	364.500,00	364.500,00	71.897,56	19,72
1.3.1 - ISS	350.000,00	350.000,00	350.000,00	350.000,00	69.155,64	19,76
1.3.2 - Multas, Juros de Mora e Outros Encargos do ISS	10.000,00	10.000,00	10.000,00	10.000,00	2.100,90	21,01
1.3.3 - Dívida Ativa do ISS	3.000,00	3.000,00	3.000,00	3.000,00	399,52	13,32
1.3.4 - Multas, Juros de Mora, Atualização Monetária e Outros Encargos da Dívida Ativa do ISS	1.500,00	1.500,00	1.500,00	1.500,00	241,50	16,10
1.3.5 - (-) Deduções da Receita de ISS	0,00	0,00	0,00	0,00	0,00	0,00
1.4 - Receitas Resultante do Imposto de Renda Retido na Fonte - IRRF	75.000,00	75.000,00	75.000,00	75.000,00	14.104,84	18,81
1.4.1 - IRRF	75.000,00	75.000,00	75.000,00	75.000,00	14.104,84	18,81
1.4.2 - Multas, Juros de Mora e Outros Encargos do IRRF	0,00	0,00	0,00	0,00	0,00	0,00
1.4.3 - Dívida Ativa do IRRF	0,00	0,00	0,00	0,00	0,00	0,00
1.4.4 - Multas, Juros de Mora, Atualização Monetária e Outros Encargos da Dívida Ativa do IRRF	0,00	0,00	0,00	0,00	0,00	0,00
1.4.5 - (-) Deduções da Receita do IRRF	0,00	0,00	0,00	0,00	0,00	0,00
1.5 - Receitas Resultante do Imposto Territorial Rural - ITR (CF, art. 153, §4º, inciso III)	0,00	0,00	0,00	0,00	0,00	0,00
1.5.1 - ITR	0,00	0,00	0,00	0,00	0,00	0,00
1.5.2 - Multas, Juros de Mora e Outros Encargos do ITR	0,00	0,00	0,00	0,00	0,00	0,00
1.5.3 - Dívida Ativa do ITR	0,00	0,00	0,00	0,00	0,00	0,00
1.5.4 - Multas, Juros de Mora, Atualização Monetária e Outros Encargos da Dívida Ativa do						



**PREFEITURA MUNICIPAL DE MONTEIRO LOBATO**  
RELATÓRIO RESUMIDO DA EXECUÇÃO ORÇAMENTÁRIA  
**DEMONSTRATIVO DO RESULTADO PRIMÁRIO**  
ORÇAMENTO FISCAL E DA SEGURIDADE SOCIAL  
PERÍODO: Janeiro a Fevereiro 2016/BIMESTRE Janeiro - Fevereiro

Página 1 de 2

RREO – ANEXO 6 (LRF, art.53, inciso III) RS 1

RECEITAS PRIMÁRIAS	PREVISÃO ATUALIZADA	RECEITAS REALIZADAS	
		Jan a Fev 2016	Jan a Fev 2015
<b>RECEITAS PRIMÁRIAS CORRENTES (1)</b>	<b>14.895.500,00</b>	<b>2.517.184,62</b>	<b>2.385.087,52</b>
<b>Receita Tributária</b>	<b>720.000,00</b>	<b>105.497,83</b>	<b>72.739,87</b>
IPTU	250.000,00	17.503,47	5.875,40
ISS	350.000,00	69.155,64	54.136,86
ITBI	10.000,00	1.620,00	0,00
IRRF	75.000,00	14.104,84	11.925,88
Taxas	35.000,00	3.113,88	801,73
Contribuição de Melhoria	0,00	0,00	0,00
Outras Receitas Tributárias	0,00	0,00	0,00
<b>Receita de Contribuições</b>	<b>0,00</b>	<b>10.305,79</b>	<b>0,00</b>
Receitas Previdenciárias	0,00	0,00	0,00
Outras Receitas de Contribuições	0,00	10.305,79	0,00
<b>Receita Patrimonial Líquida</b>	<b>32.000,00</b>	<b>20.000,00</b>	<b>127,36</b>
Receita Patrimonial	170.510,00	29.108,02	20.512,59
Aplicações Financeiras	138.510,00	9.108,02	20.385,23
<b>Transferências Correntes</b>	<b>13.743.000,00</b>	<b>2.362.833,36</b>	<b>2.292.745,24</b>
LC 61/89	20.000,00	2.831,96	3.453,32
LC 87/96	10.400,00	1.876,60	0,00
Convênios	1.025.000,00	76.961,14	55.149,16
FPM	5.840.000,00	1.057.022,69	1.089.908,37
ICMS	2.320.000,00	323.790,93	312.647,53
IPVA	400.000,00	168.077,07	159.935,81
ITR	200.000,00	32.409,81	36.065,00
Outras Transferências Correntes	3.927.600,00	699.843,16	635.586,05
<b>Demais Receitas Correntes</b>	<b>400.500,00</b>	<b>18.567,64</b>	<b>19.475,05</b>
Dívida Ativa	99.000,00	10.404,37	8.604,22
Diversas Receitas Correntes	301.500,00	8.163,27	10.870,83
<b>RECEITAS DE CAPITAL (II)</b>	<b>1.355.990,00</b>	<b>433.913,29</b>	<b>87.838,20</b>
Operações de Crédito (III)	0,00	0,00	0,00
Amortização de Empréstimos (IV)	0,00	0,00	0,00
Alienação de Bens (V)	20.000,00	0,00	87.838,20
Transferências de Capital	1.335.990,00	433.913,29	0,00
Convênios	1.335.990,00	433.913,29	0,00
Outras Transferências de Capital	0,00	0,00	0,00
Outras Receitas de Capital	0,00	0,00	0,00
<b>RECEITAS PRIMÁRIAS DE CAPITAL (VI) – (II-III-IV-V)</b>	<b>1.335.990,00</b>	<b>433.913,29</b>	<b>87.838,20</b>
<b>RECEITA PRIMÁRIA TOTAL(VII) – (I+VI)</b>	<b>16.231.490,00</b>	<b>2.951.097,91</b>	<b>2.385.087,52</b>

FONTE: SCPI - Contabilidade [8.21.14.1626]. PREFEITURA MUNICIPAL DE MONTEIRO LOBATO. Data/hora da emissão: 18/mar/2016 11h e 35m" Portaria Nº 553 de 2014

# Alckmin concede abono salarial aos servidores públicos estaduais

Projeto de Lei Complementar sancionado atende os servidores das Secretarias de Estado, da Procuradoria Geral do Estado e das autarquias. O governador Geraldo Alckmin sancionou nesta terça-feira, 15, o Projeto de Lei Complementar (PLC) nº 68/2015, que atualiza os valores da Lei Complementar nº 1.255/2014. O novo texto prevê que quando a retribuição global mensal do servidor for inferior a R\$ 1.026 quando jornada completa de trabalho (40 horas semanais), menor que R\$ 769,50 quando em jornada comum de trabalho (30 horas semanais) e R\$ 513 quando em jornada parcial de trabalho (20h horas semanais), será concedido abono complementar para que sua retribuição global mensal corresponda a esses valores mencionados. “São Paulo é um Estado de trabalhadores, de gente que veio do Brasil e do mundo inteiro. Todas as grandezas e conquistas deste Estado tão progressista devemos ao mundo do trabalho”, comentou Alckmin, destacando que o projeto sancionado valoriza os trabalhadores.

Considera-se retribuição global mensal o somatório de todos os valores percebidos pelo servidor. A Lei complementar aplica-se, nas mesmas bases e condições, aos servidores das Secretarias de Estado, da Procuradoria Geral do Estado, dos servidores das autarquias e aos inativos e pensionistas. Ao todo, 109 mil servidores públicos receberão o abono complementar. Para os servidores públicos regidos pela Lei Complementar nº 1.157/2011, sujeitos a jornada básica de trabalho (30 horas semanais) ou a jornada específica de trabalho (20 horas semanais), o abono complementar será calculado com base no valor da jornada completa de trabalho, na qual nenhuma destas duas categorias receberão valor inferior a R\$ 1.026. A iniciativa demonstra o esforço da administração em manter o piso salarial do Estado de São Paulo, acima do salário mínimo vigente no país, permitindo assim manter uma remuneração mínima, no setor público, correspondente à que foi concedida para o setor privado, pelo PL 1.608/2015, sancionada na segunda-feira, 14.

**PREFEITURA MUNICIPAL DE MONTEIRO LOBATO**  
RELATÓRIO RESUMIDO DA EXECUÇÃO ORÇAMENTÁRIA  
**DEMONSTRATIVO DO RESULTADO PRIMÁRIO**  
ORÇAMENTO FISCAL E DA SEGURIDADE SOCIAL  
PERÍODO: Janeiro a Fevereiro 2016/BIMESTRE Janeiro - Fevereiro

Página 2 de 2

RREO – ANEXO 6 (LRF, art.53, inciso III) RS 1

DESPESAS PRIMÁRIAS	DOTAÇÃO ATUALIZADA	DESPESAS EMPENHADAS		DESPESAS LIQUIDADAS		INSCRITAS EM RESTOS A PAGAR NÃO PROCESSADOS	
		Jan a Fev 2016	Jan a Fev 2015	Jan a Fev 2016	Jan a Fev 2015	Em 2016	Em 2015
<b>DESPESAS CORRENTES (VIII)</b>	<b>14.235.542,16</b>	<b>2.687.375,42</b>	<b>4.062.229,68</b>	<b>1.455.074,46</b>	<b>1.595.827,55</b>	<b>0,00</b>	<b>0,00</b>
Pessoal e Encargos Sociais	7.501.613,00	1.111.548,08	982.292,50	963.160,72	860.130,01	0,00	0,00
Juros e Encargos da Dívida (IX)	0,00	0,00	0,00	0,00	0,00	0,00	0,00
Outras Despesas Correntes	6.733.929,16	1.575.827,34	3.079.937,08	491.913,74	735.697,54	0,00	0,00
<b>DESPESAS PRIMÁRIAS CORRENTES (X) – (VIII-IX)</b>	<b>14.235.542,16</b>	<b>2.687.375,42</b>	<b>4.062.229,68</b>	<b>1.455.074,46</b>	<b>1.595.827,55</b>	<b>0,00</b>	<b>0,00</b>
<b>DESPESAS DE CAPITAL (XI)</b>	<b>1.544.457,84</b>	<b>137.771,76</b>	<b>125.278,29</b>	<b>16.791,24</b>	<b>110.848,28</b>	<b>0,00</b>	<b>0,00</b>
Investimentos	1.504.257,84	119.980,56	114.630,41	4.930,44	100.200,40	0,00	0,00
Inversões Financeiras	0,00	0,00	0,00	0,00	0,00	0,00	0,00
Concessão de Empréstimos (XII)	0,00	0,00	0,00	0,00	0,00	0,00	0,00
Aquisição de Título de Capital já Integralizado (XIII)	0,00	0,00	0,00	0,00	0,00	0,00	0,00
Demais Inversões Financeiras	0,00	0,00	0,00	0,00	0,00	0,00	0,00
Amortização da Dívida (XIV)	40.200,00	17.791,20	10.647,88	11.860,80	10.647,88	0,00	0,00
<b>DESPESAS PRIMÁRIAS DE CAPITAL (XV) – (XI-XII-XIII-XIV)</b>	<b>1.504.257,84</b>	<b>119.980,56</b>	<b>114.630,41</b>	<b>4.930,44</b>	<b>100.200,40</b>	<b>0,00</b>	<b>0,00</b>
<b>RESERVA DE CONTINGÊNCIA (XVI)</b>	<b>610.000,00</b>	<b>-</b>	<b>-</b>	<b>-</b>	<b>-</b>	<b>-</b>	<b>-</b>
<b>RESERVA DO RPPS (XVII)</b>	<b>0,00</b>	<b>-</b>	<b>-</b>	<b>-</b>	<b>-</b>	<b>-</b>	<b>-</b>
<b>DESPESAS PRIMÁRIAS TOTAL (XVIII) – (X+XV+XVI+XVII)</b>	<b>16.349.800,00</b>	<b>2.807.355,98</b>	<b>4.176.860,09</b>	<b>1.460.004,90</b>	<b>1.696.027,95</b>	<b>0,00</b>	<b>0,00</b>
<b>RESULTADO PRIMÁRIO (XIX) – (VII-XVIII)</b>	<b>-</b>	<b>143.741,93</b>	<b>-1.791.772,57</b>	<b>1.491.093,01</b>	<b>689.059,57</b>	<b>-</b>	<b>-</b>
<b>SALDOS DE EXERCÍCIOS ANTERIORES</b>	<b>-</b>	<b>0,00</b>	<b>0,00</b>	<b>0,00</b>	<b>0,00</b>	<b>-</b>	<b>-</b>

DISCRIMINAÇÃO DA META FISCAL VALOR

META DE RESULTADO PRIMÁRIO FIXADA NO ANEXO DE METAS FISCAIS

FONTE: SCPI - Contabilidade [8.21.14.1626]. PREFEITURA MUNICIPAL DE MONTEIRO LOBATO. Data/hora da emissão: 18/mar/2016 11h e 35m" Portaria Nº 553 de 2014

## Pinda está com inscrições abertas para oficinas de teatro



O Departamento de Cultura de Pindamonhangaba está com inscrições abertas para oficinas gratuitas de teatro, que fazem parte da proposta do Projeto Pinda em Cena. Inicialmente, as oficinas serão realizadas em três pólos: Teatro Galpão, Ceu das Artes e Vila Rica. As inscrições para as oficinas no

teatro devem ser feitas no Departamento de Cultura da Prefeitura. As aulas terão início em abril. As oficinas serão na segunda e quarta-feira, das 9h às 12h (para alunos de 6 a 12 anos), das 14h às 17h (para alunos a partir de 12 anos) e das 19h às 22h (também para alunos a partir de 12 anos). No Vila Rica, as

oficinas deverão ser realizadas no CCI Vila Rica. No Ceu das Artes, em Moreira César, as inscrições e mais informações devem ser obtidas diretamente no local. O Departamento de Cultura da Prefeitura fica na Praça Barão do Rio Branco, 22, centro, ao lado da igreja São José (prédio da antiga Câmara).

## CRAS Bagé oferece curso gratuito de reinserção profissional



O Centro de Referência de Assistência Social (CRAS) Bagé, em parceria com o SENAC, está oferecendo um curso gratuito de reinserção profissional, que vai ensinar o candidato como se portar perante a busca do emprego (currículo, entrevista, dinâmica de grupo). Estão sendo disponibilizadas 15 vagas e as inscrições podem ser feitas diretamente na unidade, das 8h às 17h, com apresentação de cópia

do RG. O curso é voltado a adultos alfabetizados, desempregados e profissionais que procuram um rendimento em suas carreiras. A carga horária é de 30 horas e as aulas tem início em abril, as terças e sextas, das 8h30 às 11h30. Através do curso o participante aprende a atuar de maneira proativa na busca de colocação profissional por meio da compreensão das exigências do mercado de

trabalho e do aprimoramento das próprias competências pessoais, a fim de conquistar uma oportunidade de trabalho. **S e r v i ç o :** CRAS Bagé – “Aurely Barbosa Balthazar” Curso de reinserção profissional – parceria SENAC 15 vagas **Endereço:** Avenida Bagé, 166 – Pq. Urupês **Horário de atendimento:** 8h às 17h **Telefone:** 3629-4413

PREFEITURA MUNICIPAL DE MONTEIRO LOBATO			
RELATÓRIO RESUMIDO DA EXECUÇÃO ORÇAMENTÁRIA			
DEMONSTRATIVO SIMPLIFICADO DO RELATÓRIO RESUMIDO DA EXECUÇÃO ORÇAMENTÁRIA			
DO REGIME PRÓPRIO DOS SERVIDORES PÚBLICOS			
PERÍODO: Janeiro a Fevereiro 2016/BIMESTRE Janeiro - Fevereiro			
1 de 2			RS 1
LRF, Art. 48 – Anexo 14			
<b>BALANÇO ORÇAMENTÁRIO - RECEITAS</b>			
			Até Bimestre
Previsão Inicial da Receita	16.390.000,00		
Previsão Atualizada da Receita	16.390.000,00		
Receitas Realizadas	2.960.205,93		
Saldos de Exercícios Anteriores	0,00		
Deficit Orçamentário	0,00		
<b>BALANÇO ORÇAMENTÁRIO - DESPESAS</b>			
			Até Bimestre
Dotação Inicial	16.390.000,00		
Créditos Adicionais	0,00		
Dotação Atualizada	16.390.000,00		
Despesas Empenhadas	2.825.147,18		
Despesas Executadas	1.471.865,70		
Liquidadas	1.471.865,70		
Despesas Pagas	1.344.710,86		
Superavit Orçamentário	1.488.340,23		
<b>DESPESAS POR FUNÇÃO / SUBFUNÇÃO</b>			
			Até Bimestre
Despesas Empenhadas	2.825.147,18		
Despesas Executadas	1.471.865,70		
Liquidadas	1.471.865,70		
<b>RECEITA CORRENTE LÍQUIDA - RCL</b>			
			Até Bimestre
Receita Corrente Líquida	13.786.666,37		
<b>RECEITAS/DESPESAS DOS REGIMES DE PREVIDÊNCIA</b>			
			Até Bimestre
REGIME GERAL DE PREVIDÊNCIA SOCIAL			
Receitas Previdenciárias (I)	0,00		
Despesas Previdenciárias Executadas (II)	0,00		
Liquidadas	0,00		
Resultado Previdenciário (III)=(I-II)	0,00		
REGIME PRÓPRIO DE PREVIDÊNCIA SOCIAL DOS SERVIDORES PÚBLICOS			
Receitas Previdenciárias (IV)	0,00		
Despesas Previdenciárias Executadas (V)	0,00		
Liquidadas	0,00		
Resultado Previdenciário (VI)=(IV-V)	0,00		
<b>RESULTADO NOMINAL E PRIMÁRIO</b>			
Resultado Nominal	Meta Fixada no Anexo de Metas Fiscais da LDO (a)	Resultado Apurado até o Bimestre (b)	% em Relação à Meta (b/a)
Resultado Primário	0,00	0,00	0,00
	0,00	1.491.093,01	0,00
<b>MOVIMENTAÇÃO DOS RESTOS A PAGAR</b>			
RESTOS A PAGAR PROCESSADOS	Inscrição	Cancelamento Até o Bimestre	Pagamento Até o Bimestre
PREFEITURA MUNICIPAL DE MONTEIRO LOBATO	965.483,08	-1.695,00	945.729,34
RESTOS A PAGAR NÃO PROCESSADOS	965.483,08	-1.695,00	945.729,34
PREFEITURA MUNICIPAL DE MONTEIRO LOBATO	1.116.066,40	-9.288,07	508.387,77
PREFEITURA MUNICIPAL DE MONTEIRO LOBATO	1.116.066,40	-9.288,07	508.387,77
<b>DESPESAS COM MANUTENÇÃO E DESENVOLVIMENTO DO ENSINO - MDE</b>			
Valor Apurado até o	Limites Constitucionais Anuais		
% Mínimo a Aplicar no Exercício	% Aplicado até o Bimestre		
Mínimo Anual de <18% / 25%> das Receitas de Impostos em MDE	171.548,13	<25%/18%>	8,18
Mínimo Anual de 60% do FUNDEB na Remun. Magistério Ensino Infantil e Fundamental	150.269,37	60%	36,26
FONTE: SCPI - Contabilidade [8.21.14.1626]. PREFEITURA MUNICIPAL DE MONTEIRO LOBATO, Data/hora da emissão: 18/mar/2016 11h e 41m* Portaria Nº 553 de 2014			

PREFEITURA MUNICIPAL DE MONTEIRO LOBATO			
RELATÓRIO RESUMIDO DA EXECUÇÃO ORÇAMENTÁRIA			
DEMONSTRATIVO SIMPLIFICADO DO RELATÓRIO RESUMIDO DA EXECUÇÃO ORÇAMENTÁRIA			
DO REGIME PRÓPRIO DOS SERVIDORES PÚBLICOS			
PERÍODO: Janeiro a Fevereiro 2016/BIMESTRE Janeiro - Fevereiro			
2 de 2			RS 1
LRF, Art. 48 – Anexo 14			
<b>RECEITAS DE OPERAÇÕES DE CRÉDITO E DESPESAS DE CAPITAL</b>			
			Valor Apurado até o Bimestre
			Saldo Não Realizado
RECEITAS DE OPERAÇÃO DE CRÉDITO (I)	0,00		
DESPESAS DE CAPITAL LÍQUIDA (II)	16.791,24		
1.406.686,08			
<b>PROJEÇÃO ATUARIAL DOS REGIMES DE PREVIDÊNCIA</b>			
Exercício em Referência	10º Exercício	20º Exercício	35º Exercício
REGIME GERAL DE PREVIDÊNCIA SOCIAL	0,00	0,00	0,00
Receitas Previdenciárias (I)	0,00	0,00	0,00
Despesas Previdenciárias (II)	0,00	0,00	0,00
Resultado Previdenciário (I-II)	0,00	0,00	0,00
REGIME PRÓPRIO DE PREVIDÊNCIA SOCIAL DOS SERVIDORES PÚBLICOS	0,00	0,00	0,00
Receitas Previdenciárias (IV)	0,00	0,00	0,00
Despesas Previdenciárias (V)	0,00	0,00	0,00
Resultado Previdenciário (IV-V)	0,00	0,00	0,00
<b>RECEITA DA ALIENAÇÃO DE ATIVOS E APLICAÇÃO DOS RECURSOS</b>			
			Valor apurado até o Bimestre
			Saldo Não Realizado
Receita de Capital Resultante de Alienação de Ativos	0,00		
Aplicação dos Recursos da Alienação de Ativos	0,00		
<b>DESPESAS COM AÇÕES E SERVIÇOS PÚBLICOS DE SAÚDE</b>			
Valor Apurado até o	Limites Constitucionais Anuais		
% Mínimo a Aplicar no Exercício	% Aplicado até o Bimestre		
Despesas Próprias com Ações e Serviços Públicos de Saúde	453.857,27	15,00	21,65
Liquidadas	453.857,27	15,00	21,65
<b>DESPESAS DE CARÁTER CONTINUADO DERIVADAS DE PPP</b>			
			Valor Apurado no Exercício Corrente
Total das Despesas/RCL (%)			
0,00			
FONTE: SCPI - Contabilidade [8.21.14.1626]. PREFEITURA MUNICIPAL DE MONTEIRO LOBATO, Data/hora da emissão: 18/mar/2016 11h e 41m* Portaria Nº 553 de 2014			

PREFEITURA MUNICIPAL DE MONTEIRO LOBATO					
RELATÓRIO RESUMIDO DA EXECUÇÃO ORÇAMENTÁRIA					
DEMONSTRATIVO DAS RECEITAS OP. CRÉDITO E DESPESA DE CAPITAL					
ORÇAMENTOS FISCAIS E DA SEGURIDADE SOCIAL					
PERÍODO: Janeiro a Fevereiro 2016/BIMESTRE Janeiro - Fevereiro					
RREO – ANEXO 9 (LRF, art.53, § 1º, inciso I)					RS 1
LRF, Art. 48 – Anexo 14					
<b>RECEITAS</b>					
					Até o Bimestre
					Saldo Não Realizado
RECEITAS DE OPERAÇÃO DE CRÉDITO (I)	PREVISÃO ATUALIZADA (a)	RECEITAS REALIZADAS Até o Bimestre (b)		SALDO NÃO REALIZADO (c) = (a-b)	
	0,00			0,00	
<b>DESPESAS</b>					
					Até o Bimestre
					Saldo Não Realizado
DESPESAS	DOTAÇÃO ATUALIZADA (d)	DESPESAS EMPENHADAS (e)	DESPESAS LIQUIDADAS	INSCRITAS EM RESTOS A PAGAR NÃO PROCESSADOS	SALDO NÃO EXECUTADO (f) = (d-e)
DESPESAS DE CAPITAL	1.544.457,84	137.771,76	16.791,24	0,00	1.406.686,08
(-) Incentivos Fiscais a Contribuinte	0,00	0,00	0,00	0,00	0,00
(-) Incentivos Fiscais a Contribuinte por Instituições Financeiras	0,00	0,00	0,00	0,00	0,00
DESPESAS DE CAPITAL LÍQUIDA (II)	1.544.457,84	137.771,76	16.791,24	0,00	1.406.686,08
RESULTADO PARA APURAÇÃO DA REGRA DE OURO (III) = (I - II)	-1.544.457,84	-16.791,24	-	-	-1.406.686,08
	<(a-d)>	<(b-e)>			<(c-f)>
<p>Nota:</p> <p>1- Operações de Crédito descritas na CF, art. 167, inciso III-</p> <p>2- Durante o exercício, somente as despesas liquidadas são consideradas executadas. No encerramento do exercício, as despesas não liquidadas inscritas em restos a pagar não processados são também consideradas executadas. Dessa forma, para maior transparência, as despesas executadas estão segregadas em:</p> <p>a) Despesas liquidadas, consideradas apenas em que houve a entrega do material ou serviço, nos termos do art. 63 da Lei 4.320/64;</p> <p>b) Despesas empenhadas, mas não liquidadas, inscritas em Restos a Pagar não processados, consideradas liquidadas no encerramento do exercício, por força do art.35, inciso II da Lei 4.320/64.</p>					

PREFEITURA MUNICIPAL DE MONTEIRO LOBATO					
RELATÓRIO RESUMIDO DA EXECUÇÃO ORÇAMENTÁRIA					
DEMONSTRATIVO DA RECEITA DE IMPOSTOS E DAS DESPESAS PRÓPRIAS COM SAÚDE					
ORÇAMENTOS FISCAIS E DA SEGURIDADE SOCIAL					
Referência: Janeiro - Fevereiro/2016					
RREO – ANEXO 12 (LC 141/2012, art. 35)					RS 1
LRF, Art. 48 – Anexo 14					
<b>RECEITAS PARA APURAÇÃO DA APLICAÇÃO EM SERVIÇOS PÚBLICOS DE SAÚDE</b>					
		PREVISÃO INICIAL	PREVISÃO ATUALIZADA (a)	RECEITAS REALIZADAS	
				Jan a Fev 2016 (b)	% (b/a)
RECEITAS DE IMPOSTOS LÍQUIDA (I)		814.500,00	814.500,00	114.858,45	14,10
Imposto Predial e Territorial Urbano - IPTU		250.000,00	250.000,00	17.503,47	7,00
Imposto sobre Transmissão de Bens Intervivos - ITBI		10.000,00	10.000,00	1.620,00	16,20
Imposto sobre Serviços de Qualquer Natureza - ISS		350.000,00	350.000,00	69.155,64	19,76
Imposto de Renda Retido na Fonte - IRRF		75.000,00	75.000,00	14.104,84	18,81
Imposto Territorial Rural - ITR		0,00	0,00	0,00	0,00
Multas, Juros de Mora e Outros Encargos dos Impostos		15.000,00	15.000,00	2.478,81	16,53
Dívida Ativa dos Impostos		63.000,00	63.000,00	6.685,89	10,61
Multas, Juros de Mora e Outros Encargos da Dívida Ativa		51.500,00	51.500,00	3.311,80	6,43
RECEITA DE TRANSFERÊNCIAS CONSTITUCIONAIS E LEGAIS (II)		10.988.000,00	10.988.000,00	1.981.503,42	18,03
Cota-Parte do FPM		7.300.000,00	7.300.000,00	1.321.278,36	18,10
Cota-Parte do ITR		250.000,00	250.000,00	40.512,25	16,20
Cota-Parte do IPVA		500.000,00	500.000,00	209.796,48	41,96
Cota-Parte do ICMS		2.900.000,00	2.900.000,00	404.738,63	13,96
Cota-Parte IPI-Exportação		25.000,00	25.000,00	2.831,96	11,33
Compensação Financeira Provenientes de Impostos e Transf. Constitucionais		13.000,00	13.000,00	2.345,74	18,04
Desoneração ICMS (LC 87/96)		13.000,00	13.000,00	2.345,74	18,04
Outras		0,00	0,00	0,00	0,00
TOTAL DAS RECEITAS PARA APURAÇÃO DA APLICAÇÃO EM AÇÕES E SERVIÇOS PÚBLICOS DE SAÚDE (III) = I+II		11.802.500,00	11.802.500,00	2.096.361,87	17,76
<b>RECEITAS ADICIONAIS PARA FINANCIAMENTO DA SAÚDE</b>					
		PREVISÃO INICIAL	PREVISÃO ATUALIZADA (c)	RECEITAS REALIZADAS	
				Jan a Fev 2016 (d)	% (d/c) x 100
TRANSFERÊNCIA DE RECURSOS DO SISTEMA ÚNICO DE SAÚDE-SUS		459.500,00	459.500,00	99.430,09	21,64
Provenientes da União		398.500,00	398.500,00	86.087,04	21,60
Provenientes dos Estados		50.000,00	50.000,00	12.636,00	25,27
Outras Receitas do SUS		0,00	0,00	0,00	0,00
Outras Receitas do SUS		11.000,00	11.000,00	707,05	6,43
TRANSFERÊNCIA VOLUNTÁRIAS		200.000,00	200.000,00	0,00	0,00
RECEITAS DE OPERAÇÕES DE CRÉDITO VINCULADAS À SAÚDE		0,00	0,00	0,00	0,00
OUTRAS RECEITAS PARA FINANCIAMENTO DA SAÚDE		0,00	0,00	0,00	0,00
TOTAL DAS RECEITAS ADICIONAIS PARA FINANCIAMENTO DA SAÚDE		659.500,00	659.500,00	99.430,09	15,08
<b>DESPESAS COM SAÚDE</b>					
		DOTAÇÃO INICIAL	DOTAÇÃO ATUALIZADA (e)	DESPESAS EMPENHADAS	DESPESAS LIQUIDADAS
				Jan a Fev 2016 (f)	% (f/e) x 100
				Jan a Fev 2016 (g)	% (g/e) x 100
DESPESAS CORRENTE		3.174.400,00	3.174.400,00	660.930,36	20,82
Pessoal e Encargos Sociais (inclui Patronal)		1.827.000,00	1.827.000,00	326.889,90	17,89
Juros e Encargos da Dívida		0,00	0,00	0,00	0,00
Outras Despesas Correntes		1.347.400,00	1.347.400,00	334.040,46	24,79
DESPESAS DE CAPITAL		80.200,00	80.200,00	10.813,40	13,48
Investimentos		67.000,00	67.000,00	4.883,00	7,29
Inversões Financeiras		0,00	0,00	0,00	0,00
Amortização da Dívida		13.200,00	13.200,00	5.930,40	44,93
TOTAL DAS DESPESAS COM SAÚDE (IV)		3.254.600,00	3.254.600,00	671.743,76	20,64
FONTE: SCPI - Contabilidade [8.21.14.1626]. PREFEITURA MUNICIPAL DE MONTEIRO LOBATO, Data/hora da emissão: 18/mar/2016 11h e 40m* Portaria Nº 553 de 2014					

PREFEITURA MUNICIPAL DE MONTEIRO LOBATO					
RELATÓRIO RESUMIDO DA EXECUÇÃO ORÇAMENTÁRIA					
DEMONSTRATIVO DA RECEITA DE IMPOSTOS E DAS DESPESAS PRÓPRIAS COM SAÚDE					
ORÇAMENTOS FISCAIS E DA SEGURIDADE SOCIAL					
Referência: Janeiro - Fevereiro/2016					
RREO – ANEXO 12 (LC 141/2012, art. 35)					RS 1
LRF, Art. 48 – Anexo 14					
<b>DESPESAS COM SAÚDE NÃO COMPUTADAS PARA FINS DE APLICAÇÃO DO PERCENTUAL MÍNIMO</b>					
		DOTAÇÃO INICIAL	DOTAÇÃO ATUALIZADA	DESPESAS EMPENHADAS	DESPESAS LIQUIDADAS
				Jan a Fev 2016 (h)	% (h/IV) x 100
				Jan a Fev 2016 (i)	% (i/IVg) x 100
DESPESAS COM INATIVOS E PENSIONISTAS		0,00	0,00	0,00	0,00
DESPESA COM ASSISTÊNCIA À SAÚDE QUE NÃO ATENDE AO PRINCÍPIO DE ACESSO UNIVERSAL		13.200,00	13.200,00	5.930,40	0,88
DESPESAS CUSTEADAS COM OUTROS RECURSOS		0,00	0,00	0,00	0,00
Recursos de Transferência do Sistema Único de Saúde - SUS		0,00	0,00	0,00	0,00
Recursos de Operações de Crédito		0,00	0,00	0,00	0,00
Outros Recursos		0,00	0,00	0,00	0,00
RESTOS A PAGAR NÃO PROCESSADOS INSCRITOS INDIVIDAMENTE NO EXERCÍCIO SEM DISPONIBILIDADE FINANCEIRA		0,00	0,00	0,00	0,00
DESPESAS CUSTEADAS COM DISPONIBILIDADE DE CAIXA VINCULADA AOS RESTOS A PAGAR CANCELADOS		0,00	0,00	0,00	0,00
DESPESAS CUSTEADAS COM RECURSOS VINCULADOS À PARCELA DO PERCENTUAL MÍNIMO QUE NÃO FOI APLICADA EM AÇÕES E SERVIÇOS DE SAÚDE EM EXERCÍCIOS ANTERIORES		0,00	0,00	0,00	0,00
TOTAL DAS DESPESAS COM SAÚDE NÃO COMPUTADAS (V)		13.200,00	13.200,00	5.930,40	0,88
TOTAL DAS DESPESAS COM SAÚDE NÃO COMPUTADAS (V)		13.200,00	13.200,00	5.930,40	0,88
TOTAL DESPESAS COM AÇÕES E SERVIÇOS PÚBLICOS DE SAÚDE (VI) = (IV-V)		3.241.400,00	3.241.400,00	665.813,36	99,12
TOTAL DESPESAS COM AÇÕES E SERVIÇOS PÚBLICOS DE SAÚDE (VI) = (IV-V)		3.241.400,00	3.241.400,00	665.813,36	99,12
PERCENTUAL DE APLICAÇÃO EM AÇÕES E SERVIÇOS PÚBLICOS DE SAÚDE SOBRE A RECEITA DE IMPOSTOS LÍQUIDA E TRANSFERÊNCIAS CONSTITUCIONAIS E LEGAIS (VII%) = (VI / IIIb x 100) – LIMITE CONSTITUCIONAL 15%					21,65
VALOR REFERENTE À DIFERENÇA ENTRE O VALOR EXECUTADO E O LIMITE MÍNIMO CONSTITUCIONAL (VII - (15 x IIIb)/100)					139.402,99
<b>EXECUÇÃO DOS RESTOS A PAGAR NÃO PROCESSADOS</b>					
		INSCRITOS	CANCELADOS/PRESCRITOS	PAGOS	A PAGAR
					PARCELA CONSIDERADA NO LIMITE
Inscritos em 2014		617,50	0,00	0,00	617,50
Inscritos em 2015		199.381,46	160,00	83.191,50	116.029,96
Total		199.998,96	160,00	83.191,50	116.647,46
<b>CONTROLE DAS DESPESAS CUSTEADAS COM DISPONIBILIDADE DE CAIXA VINCULADA AOS RESTOS A PAGAR CANCELADOS OU PRESCRITOS CONSIDERADOS PARA FINS DE CUMPRIMENTO DO LIMITE</b>					
ARTIGO 24, § 1º e 2º					
		Saldo Inicial	Despesas custeadas no exercício de referência (j)	Saldo Final (Não Aplicado)	
Restos a Pagar Cancelados ou Prescritos em ...		0,00	0,00	0,00	
Total (VIII)		0,00	0,00	0,00	
<b>CONTROLE DAS DESPESAS CUSTEADAS COM RECURSOS VINCULADOS À PARCELA DO PERCENTUAL MÍNIMO NÃO APLICADA EM AÇÕES E SERVIÇOS DE SAÚDE EM EXERCÍCIOS ANTERIORES - ARTIGOS 25 E 26</b>					
		Saldo Inicial	Despesas custeadas no exercício de referência (k)	Saldo Final (Não Aplicado)	
Diferença de limites não cumprido em ...		0,00	0,00	0,00	
Total (IX)		0,00	0,00	0,00	
FONTE: SCPI - Contabilidade [8.21.14.1626]. PREFEITURA MUNICIPAL DE MONTEIRO LOBATO, Data/hora da emissão: 18/mar/2016 11h e 40m* Portaria Nº 553 de 2014					

PREFEITURA MUNICIPAL DE MONTEIRO LOBATO					
RELATÓRIO RESUMIDO DA EXECUÇÃO ORÇAMENTÁRIA					

**PREFEITURA MUNICIPAL DE MONTEIRO LOBATO**  
**ORÇAMENTOS FISCAIS E DA SEGURIDADE SOCIAL**  
**RELATÓRIO RESUMIDO DA EXECUÇÃO ORÇAMENTÁRIA**  
**DEMONSTRATIVO DA RECEITA DE ALIENAÇÃO DE ATIVOS E APLICAÇÕES DE RECURSOS**  
**2016 - Janeiro - Dezembro**

RREO – ANEXO 11(LRF, art. 53, § 1º, inciso III)

RS 1

RECEITAS	PREVISÃO ATUALIZADA (a)	RECEITAS EXERCÍCIO (b)	SALDO A REALIZAR (c)=(a-b)
RECEITAS DE CAPITAL	20.000,00	0,00	20.000,00
ALIENAÇÃO DE ATIVOS	20.000,00	0,00	20.000,00
Alienação de Bens Móveis	20.000,00	0,00	20.000,00
Alienação de Bens Imóveis	0,00	0,00	0,00
<b>TOTAL</b>	<b>0,00</b>	<b>0,00</b>	<b>0,00</b>

DESPESAS	DOTAÇÃO ATUALIZADA (d)	DESPESAS EXERCÍCIO (e)	SALDO A EXECUTAR (g)=(d-e)
APLICAÇÃO DOS RECURSOS DA ALIENAÇÃO DE ATIVOS	0,00	0,00	0,00
Despesas de Capital	0,00	0,00	0,00
Investimentos	0,00	0,00	0,00
Inversões Financeiras	0,00	0,00	0,00
Amortização da Dívida	0,00	0,00	0,00
Despesas Correntes dos Regimes de Previdência	0,00	0,00	0,00
Regime Próprio dos Servidores Públicos	0,00	0,00	0,00
<b>TOTAL</b>	<b>0,00</b>	<b>0,00</b>	<b>0,00</b>

	EXERCÍCIO ANTERIOR (h)	DO EXERCÍCIO (i)=(b-e)	SALDO ATUAL (j)=(h+i)
SALDO FINANCEIRO A APLICAR	0,00	0,00	0,00

Nota: Durante o exercício, somente as despesas liquidadas são consideradas executadas. No encerramento do exercício, as despesas não liquidadas inscritas em restos a pagar não processados são também consideradas executadas. Dessa forma, para maior transparência, as despesas executadas estão segregadas em:

- a) Despesas liquidadas, consideradas aquelas em que houve a entrega do material ou serviço, nos termos do art. 63 da Lei 4.320/64;
- b) Despesas empenhadas mas não liquidadas, inscritas em Restos a Pagar não processados, consideradas liquidadas no encerramento do exercício, por força do art.35, inciso II da Lei 4.320/64.

FONTE: SCPI - Contabilidade [8.21.14.1626], PREFEITURA MUNICIPAL DE MONTEIRO LOBATO, Data/hora da emissão: 18/mar/2016 11h e 39m/Portaria N° 553 de 2014

**III CORRIDA de SÃO JOSÉ**

**Inscrições**  
De 11 a 29 de Abril

**Local: Secretaria da Paróquia São José**

**\*Trazer 1Kg de Alimento não Perecível**

**CATEGORIAS**

- A, Masculino e Feminino (0 à 8 anos)
- B, Masculino e Feminino (9 à 15 anos)
- C, Masculino e Feminino (16 à 25 anos)
- D, Masculino e Feminino (26 à 35 anos)
- E, Masculino e Feminino (36 à 45 anos)
- F, Masculino e Feminino (46 à 55 anos)
- G, Masculino e Feminino (56 em diante)

**Prova dia 01 maio**  
8h00 - Paróquia São José

**Informações : 3672-3836**

Secretaria de Cultura, Turismo e Esportes  
**TREMÊMBÉ**  
TRAZIDOS COM INICIATIVA

**PREFEITURA MUNICIPAL DE MONTEIRO LOBATO**  
**RELATÓRIO RESUMIDO DA EXECUÇÃO ORÇAMENTÁRIA**  
**DEMONSTRATIVO DA RECEITA CORRENTE LÍQUIDA**  
**ORÇAMENTO FISCAL E DA SEGURIDADE SOCIAL**  
**MAR/2015 A FEV/2016**

RREO – ANEXO 3 (LRF, Art. 53, inciso I)

RS 1

ESPECIFICAÇÃO	EVOLUÇÃO DA RECEITA REALIZADA NOS ÚLTIMOS 12 MESES												TOTAL (ÚLTIMOS 12 MESES)	PREVISÃO ATUALIZADA
	MAR/2015	ABR/2015	MAI/2015	JUN/2015	JUL/2015	AGO/2015	SET/2015	OUT/2015	NOV/2015	DEZ/2015	JAN/2016	FEV/2016		
RECEITAS CORRENTES (I)	1.324.733,75	1.619.715,79	1.339.936,92	1.395.306,18	1.150.507,53	1.188.754,28	1.170.182,36	823.531,61	1.186.677,72	1.675.481,00	1.482.998,45	1.438.788,55	15.796.614,14	17.231.610,00
RECEITA TRIBUTÁRIA	52.984,30	108.018,49	60.187,20	88.077,88	66.293,43	57.530,21	76.778,86	72.009,25	30.756,83	60.285,14	51.676,61	53.821,22	778.419,42	720.000,00
IPTU	8.974,92	74.500,40	29.978,92	56.087,57	35.420,00	7.906,93	19.317,61	17.928,47	5.181,89	9.514,61	17.472,85	30,62	282.314,79	250.000,00
ISS	28.144,51	22.112,21	24.219,38	22.308,54	23.379,32	40.365,20	44.902,50	20.586,96	15.856,95	42.740,11	27.020,06	42.135,58	353.771,32	350.000,00
ITBI	0,00	0,00	0,00	1.200,00	1.089,00	1.050,00	7.200,00	28.500,00	0,00	3.420,00	1.620,00	0,00	44.079,00	10.000,00
IRRF	7.863,57	5.533,90	5.026,07	6.785,95	5.025,85	5.827,23	4.386,53	2.642,51	3.757,86	9.391,24	4.977,00	9.127,84	70.345,55	75.000,00
Outras receitas Tributárias	8.001,30	5.871,98	962,83	1.695,82	1.379,26	2.380,85	972,22	2.351,31	5.960,13	-4.780,82	586,70	2.527,18	27.908,76	35.000,00
RECEITA DE CONTRIBUIÇÕES	0,00	0,00	0,00	0,00	0,00	0,00	0,00	0,00	0,00	11.522,96	4.826,16	5.479,63	21.828,75	0,00
RECEITA PATRIMONIAL	14.073,78	11.378,47	11.122,00	10.778,84	21.905,41	12.261,95	9.572,08	6.447,27	3.637,71	-35.863,38	3.292,67	25.815,35	94.422,15	170.510,00
RECEITA AGROPECUÁRIA	0,00	0,00	0,00	0,00	0,00	0,00	0,00	0,00	0,00	0,00	0,00	0,00	0,00	0,00
RECEITA INDUSTRIAL	0,00	0,00	0,00	0,00	0,00	0,00	0,00	0,00	0,00	0,00	0,00	0,00	0,00	0,00
RECEITA DE SERVIÇO	0,00	0,00	0,00	0,00	0,00	0,00	0,00	0,00	0,00	0,00	0,00	0,00	0,00	0,00
TRANSFERÊNCIAS CORRENTES	1.243.650,30	1.489.164,24	1.259.664,94	1.283.240,05	1.044.000,60	1.107.320,49	1.068.874,92	732.975,11	1.139.302,75	1.622.024,10	1.417.106,73	1.341.200,99	14.748.525,22	15.940.600,00
Cota Parte do FPM	502.939,24	540.989,34	665.265,98	578.848,83	534.516,26	501.300,39	417.937,24	475.681,84	537.082,15	591.342,89	586.750,98	734.527,38	6.667.182,52	7.300.000,00
Cota Parte do ICMS	304.437,27	191.870,81	214.318,56	303.554,54	195.586,35	212.530,11	249.470,39	220.756,52	189.015,08	262.185,45	234.352,96	170.385,67	2.748.463,71	2.900.000,00
Cota Parte do IPVA	53.137,41	14.820,06	28.969,73	29.652,81	24.833,24	19.294,04	13.388,49	23.573,00	19.861,22	25.686,04	135.554,68	74.241,80	463.012,52	500.000,00
Cota Parte do ITR	3.141,29	223,20	1.146,50	3.662,11	479,61	227,15	4.039,70	67.332,52	42.007,34	40.346,46	40.393,02	119,23	203.118,13	250.000,00
Transf. da LC 87/1996	0,00	4.440,52	1.110,13	1.110,13	1.110,13	1.110,13	1.110,13	1.110,13	1.110,13	1.110,13	1.122,87	1.222,87	15.667,30	13.000,00
Transf. da LC 61/1989	1.185,92	1.342,33	1.332,67	1.852,74	1.289,28	1.328,94	1.432,59	1.555,35	1.466,87	1.248,71	1.557,47	1.274,49	16.867,36	25.000,00
Transferências do FUNDEB	233.036,31	137.582,01	151.390,01	181.330,34	134.950,08	146.448,39	169.798,41	151.989,04	133.184,15	208.088,67	250.071,59	164.382,94	2.062.251,94	2.200.000,00
Outras Transferências Correntes	145.772,86	597.895,97	196.131,36	183.228,55	151.235,65	225.081,34	211.697,97	-209.023,29	215.575,81	492.015,75	167.303,16	195.046,61	2.571.961,74	2.752.600,00
Outras Receitas Correntes	14.025,37	11.154,59	8.962,78	13.209,41	18.308,09	11.641,63	14.956,50	12.099,98	12.980,43	17.512,18	6.096,28	12.471,36	153.418,60	400.500,00
DEDUÇÕES (II)	172.394,65	150.468,79	182.162,20	183.135,25	130.268,57	146.892,39	137.189,19	157.690,81	157.815,17	196.436,39	199.634,94	195.859,42	2.009.947,77	2.197.600,00
Contrib. do Servidor para o Plano de Previdência	0,00	0,00	0,00	0,00	0,00	0,00	0,00	0,00	0,00	0,00	0,00	0,00	0,00	0,00
Compens. Financ. entre Regimes Previd.	0,00	0,00	0,00	0,00	0,00	0,00	0,00	0,00	0,00	0,00	0,00	0,00	0,00	0,00
Dedução da Receita para Formação do FUNDEB	172.394,65	150.468,79	182.162,20	183.135,25	130.268,57	146.892,39	137.189,19	157.690,81	157.815,17	196.436,39	199.634,94	195.859,42	2.009.947,77	2.197.600,00
RECEITA CORRENTE LÍQUIDA (I)-(II)	1.152.339,10	1.469.247,00	1.157.774,72	1.212.170,93	1.020.238,96	1.041.861,89	1.032.993,17	665.840,80	1.028.862,55	1.479.044,61	1.283.363,51	1.242.929,13	13.786.666,37	15.034.010,00

FONTE: SCPI - Contabilidade [8.21.14.1626], PREFEITURA MUNICIPAL DE MONTEIRO LOBATO, Data/hora da emissão: 18/mar/2016 11h e 28m\*

Portaria N° 553 de 2014

**PREFEITURA MUNICIPAL DE MONTEIRO LOBATO**  
**DEMONSTRATIVO DOS RESTOS A PAGAR POR PODER E ORGÃO**  
**ORÇAMENTO FISCAL E DA SEGURIDADE SOCIAL**  
**PERÍODO: Janeiro a Fevereiro 2016/BIMESTRE Janeiro - Fevereiro**

RREO – Anexo 7 (LRF, art. 53, inciso V)

RS 1

PODER / ORGÃO	RESTOS A PAGAR PROCESSADOS E NÃO PROCESSADOS LIQUIDADOS EM EXERCÍCIOS ANTERIORES					RESTOS A PAGAR NÃO PROCESSADOS					Saldo Total (b)	
	Inscritos		Pagos	Cancelados	Saldo (a)	Inscritos		Liquidados	Pagos	Cancelados		Saldo (b)
	Exercícios Anteriores	Em 31 de Dezembro 2015				Exercícios Anteriores	Em 31 de Dezembro 2015					
RESTOS A PAGAR (EXCETO INTRA-ORÇAMENTÁRIOS) (I)	2.182,28	963.300,80	945.729,34	-1.695,00	18.058,74	83.284,18	1.032.782,22	605.775,92	508.387,77	-9.288,07	598.390,56	616.449,30
01 PREFEITURA MUNICIPAL DE MONTEIRO LOBATO(exceto Intra-Orç.)	2.182,28	963.300,80	945.729,34	-1.695,00	18.058,74	83.284,18	1.032.782,22	605.775,92	508.387,77	-9.288,07	598.390,56	616.449,30
0101 GABINETE	0,00	27.865,68	27.865,68	0,00	0,00	0,00	17.816,63	5.877,57	5.010,00	0,00	12.806,63	12.806,63
0102 SECRETARIA DE ADMINISTRAÇÃO, FINANÇAS E JURÍDICA	0,00	123.212,08	122.935,52	0,00	276,56	0,00	43.998,81	34.668,69	8.442,72	0,00	35.556,09	35.832,65
0103 SECRETARIA DE EDUCAÇÃO	0,00	218.404,57	218.404,57	0,00	0,00	82.666,68	439.652,72	326.979,48	326.491,90	-4.652,85	191.174,65	191.174,65
0104 FUNDO MUNICIPAL DE SAÚDE	1.050,31	339.405,34	327.848,51	0,00	12.607,14	617,50	199.381,46	108.584,19	83.191,50	-160,00	116.647,46	129.254,60
0105 SECRETARIA DE CULTURA E TURISMO	0,00	30.461,96	29.554,10	0,00	907,86	0,00	18.071,92	14.051,92	6.052,59	0,00	12.019,33	12.927,19
0106 SECRETARIA DE ESPORTE E LAZER	1.131,97	20.685,35	20.685,35	0,00	1.131,97	0,00	0,00	0,00	0,00	0,00	0,00	1.131,97
0107 SECRETARIA DE AGRICULTURA E MEIO AMBIENTE	0,00	2.350,92	2.350,92	0,00	0,00	0,00	55.199,01	12.424,66	12.424,66	0,00	42.774,35	42.774,35
0108 SECRETARIA DE OBRAS E SERVIÇOS MUNICIPAIS	0,00	107.082,65	107.082,65	0,00	0,00	0,00	156.347,80	89.995,75	60.154,87	-4.475,22	91.717,71	91.717,71
0109 FUNDO MUNICIPAL DE ASSISTENCIA SOCIAL	0,00	50.604,57	45.774,36	-1.695,00	3.135,21	0,00	23.704,31	9.509,82	3.663,73	0,00	20.040,58	23.175,79
0110 MERENDA ESCOLAR	0,00	43.227,68	43.227,68	0,00	0,00	0,00	76.009,56	3.683,84	2.955,80	0,00	73.053,76	73.053,76
0111 FMDCA- FUNDO MUNICIPAL DOS DIR.DA CRIANÇA E ADOLES	0,00	0,00	0,00	0,00	0,00	0,00	2.600,00	0,00	0,00	0,00	2.600,00	2.600,00
RESTOS A PAGAR (INTRA-ORÇAMENTÁRIOS) (II)	0,00	0,00	0,00	0,00	0,00	0,00	0,00	0,00	0,00	0,00	0,00	0,00
01 PREFEITURA MUNICIPAL DE MONTEIRO LOBATO(Intra-Orçam.)	0,00	0,00	0,00	0,00	0,00	0,00	0,00	0,00	0,00	0,00	0,00	0,00
<b>TOTAL (III) = (I+II)</b>	<b>2.182,28</b>	<b>963.300,80</b>	<b>945.729,34</b>	<b>-1.695,00</b>	<b>18.058,74</b>	<b>83.284,18</b>	<b>1.032.782,22</b>	<b>605.775,92</b>	<b>508.387,77</b>	<b>-9.288,07</b>	<b>598.390,56</b>	<b></b>