

APAMEX muda local de atendimento em Pinda



A APAMEX - Associação Pindamonhangaba de Amor Exigente - irá transferir os serviços de atendimento e tratamento psicoterapêutico para a Casa dos Conselhos. Os atendimentos antes eram feitos na Casa de Triagem e mudarão de en-

dereço a partir do dia 1 de dezembro.

A Casa dos Conselhos fica na Travessa Rui Barbosa, nº 3, Centro, atrás do Palacete 10 de Julho.

Os atendimentos serão feitos na segunda-feira das 18h30 às 21h30, terça-feira e quinta-feira das 8h às

12h e quarta-feira 7h30 às 17h.

Todos os atendimentos são gratuitos e têm o objetivo de atender crianças, adolescentes e familiares com comportamento socialmente inadequados, principalmente pelo uso de álcool e drogas.

Balé da Cidade de Taubaté traz dois espetáculos de estreia no Teatro MetrÓpole



Em ação solidária o Balé da Cidade de Taubaté traz dois espetáculos de estreia no Teatro MetrÓpole.

O primeiro "O que tinha de ser" do coreógrafo Fábio Alcântara, no dia 5 de dezembro, aniversário da cidade, às 19h30. Os in-

gressos poderão ser trocados por produtos de higiene pessoal uma hora antes do espetáculo. Os produtos arrecadados serão em prol do FUSSTA (Fundo Social de Solidariedade de Taubaté).

A segunda estreia será no

dia 12 de dezembro, às 19h, da obra "Do amor, só sei dançar com você" de Gustavo Fataki Oliveira. Os ingressos poderão ser trocados por um brinde. O Teatro MetrÓpole fica na Rua Duque de Caxias, nº 312, no Centro.

SINDICATO DOS EMPREGADOS PÚBLICOS MUNICIPAIS DA ESTÂNCIA TURÍSTICA DE TREMEMBÉ CNPJ/MF Nº 65.038.994/0001-80

EDITAL DE CONVOCAÇÃO

AIRTON MATEUS DOS SANTOS, Presidente do **Sindicato dos Empregados Públicos Municipais da Estância Turística de Tremembé**, por forma da reforma Estatutária, averbada sob o número 47.713, no Registro Civil de pessoas Jurídicas da Comarca de Taubaté-SP, com fulcro no artigo 17, incisos I e II, do Estatuto Social da Entidade, e ainda, em cumprimento ao V. Acórdão exarado nos autos nº 1902-77.2013.5.15.0102 e 2431-96.2013.5.15.0102-ROs. **CONVOCA**, os senhores associados/filiados da Entidade Sindical que se acha aberto a inscrição para os interessados em concorrerem a eleição de membros da Diretoria e Conselho Fiscal, efetivos e suplentes, com fulcro no artigo 51 e seguintes do Estatuto Social, e ainda artigo 65, inciso I, II, III, IV e V, e que não tenham sido atingidos pelas sanções do artigo 12º e seus incisos e parágrafos, e inciso V, do artigo 65, do Estatuto Social vigente, para a **ASSEMBLÉIA GERAL ELEITORAL**, que se fará realizar na Rua Major Zanani, nº 187, centro, na cidade de Tremembé, Estado de São Paulo, **no dia 29 (vinte e nove) de dezembro de 2016, em PRIMEIRA CONVOCAÇÃO**, com início às 09:00 horas com a presença no mínimo de 30% (trinta por cento) dos associados inscritos na lista de votantes (artigo 78), e termino às 17:00 horas, para tratar especificamente da **ELEIÇÃO DA DIRETORIA e CONSELHO FISCAL**, com fulcro no artigo 17, inciso I e II, c/c artigo 51 do Estatuto Social.

As **INSCRIÇÕES** das chapas concorrentes para a Diretoria e Conselho Fiscal, efetivos e suplentes, poderão ser feitas individualmente, na Secretaria Eleitoral da Entidade Sindical, na Rua Major Zanani, nº 187, centro, na cidade de Tremembé- SP, no horário da 09:00 às 12:00 horas e das 14:00 às 17:00 horas, através de ofício dirigido ao Presidente da Entidade Sindical, **à partir do dia em que for publicado o Edital de Convocação das Eleições**, devendo as inscrições obedecerem as regras do artigo 53 e seguintes, **ENCERRANDO** o prazo das inscrições, no décimo dia após a sua publicação, às 17:00 horas.

O **PRAZO** para impugnação de candidatura é de 05 (cinco) dias após a afixação da Publicação das Chapas registradas (inciso II, do artigo 58), no local de costume.

Em caso de **EMPATE**, fica designada a data da nova eleição para o **dia 30 de dezembro de 2016, p.f.**

Registre-se, **Publique-se** e **Afixe**, no local de costume, para conhecimento dos interessados, dos associados e do povo em geral.

Tremembé, 28 de novembro de 2016.

AIRTON MATEUS DOS SANTOS
PRESIDENTE DO SINDICATO EMPREGADOS PÚBLICOS MUNICIPAIS DA ESTÂNCIA TURÍSTICA DE TREMEMBÉ



Câmara Municipal de Natividade da Serra
Rua dos Fernandes, 251 – Centro de Natividade da Serra/SP –
CEP: 12.180-000

Fone: (12) 3677.1122 – (12) 3677.2134
e-mail: camara@camaranatividade.sp.gov.br

EXTRATO DE CONTRATO

CONVITE Nº 02/2016

CONTRATANTE: Câmara Municipal de Natividade da Serra

CONTRATADO: ESCOVALE – ESCCRITÓRIO DE CONTABILIDADE DO VALE DO PARAIBA LTDA – ME

OBJETO: Contratação de Serviços Técnicos Especializados de Contabilidade e Assessoria Orçamentária, Financeira e Patrimonial, de novembro de 2016 a outubro de 2017.


VIGÊNCIA: 30/11/2016 a 30/10/2017


VALOR: ESCOVALE – ESCCRITÓRIO DE CONTABILIDADE DO VALE DO PARAIBA LTDA – ME, com valor global de R\$ 38.016,00 (trinta e oito mil e dezesseis reais);

Natividade da Serra, 30 de novembro de 2016.

Luiz de Faria Sodré

Presidente da Câmara Municipal

 <p>Prefeitura Municipal da Estância Climática de São Bento do Sapucaí PAÇO MUNICIPAL PROF. MIGUEL REALE Av. Sebastião de Melo Mendes 511 – Bairro Santa Terezinha São Bento do Sapucaí – SP - CEP 12490-000</p>				
Demonstrativo Simplificado do Relatório Resumido da Execução Orçamentária - 5º Bimestre de 2016				
Balanco Orçamentário				
Balanco Orçamentário	Período			
	Até o Bimestre			
RECEITAS				
Previsão Inicial	27.537.000,00			
Previsão Atualizada	27.537.000,00			
Receitas Realizadas	23.396.741,72			
Déficit Orçamentário	0			
Saldos de Exercícios Anteriores (Utilizados para Créditos Adicionais)	0			
DESPESAS				
Dotação Inicial	27.537.000,00			
Créditos Adicionais	8.561.436,27			
Dotação Atualizada	36.098.436,27			
Despesas Empenhadas	22.803.105,65			
Despesas Liquidadas	19.207.914,12			
Despesas Pagas	17.944.752,03			
Superávit Orçamentário	4.188.827,60			
Demonstrativo Simplificado do Relatório Resumido da Execução Orçamentária				
Despesas por Função/Subfunção				
Despesas por Função/Subfunção	Período			
	Até o Bimestre			
Despesas Empenhadas	22.803.105,65			
Despesas Liquidadas	19.207.914,12			
Receita Corrente Líquida - RCL				
Receita Corrente Líquida - RCL	VALORES			
	Até o Bimestre			
Receita Corrente Líquida	25.391.743,63			
Resultados Nominal e Primário				
Resultados Nominal e Primário	Verificação das Metas dos Resultados Nominal e Primário			
	Meta Fixada no Anexo de Metas Fiscais da LDO (a)	Resultado Apurado até o Bimestre (b)	% em Relação à Meta (b/a)	
Resultado Nominal	0	-5.336.000,14	0	
Resultado Primário	290.500,00	3.632.082,39	1.250,28	
Restos a Pagar por Poder e Ministério Público				
Restos a Pagar por Poder e Ministério Público	Estágios dos Restos a Pagar			
	Inscrição	Cancelamento Até o Bimestre	Pagamento Até o Bimestre	Saldo a Pagar
RESTOS A PAGAR PROCESSADOS	2.747.064,74	3.908,11	1.951.052,87	792.103,76
Poder Executivo	2.747.064,74	3.908,11	1.951.052,87	792.103,76
Poder Legislativo	0	0	0	0
Poder Judiciário	0	0	0	0
Ministério Público	0	0	0	0
RESTOS A PAGAR NÃO PROCESSADOS	2.007.657,23	0	999.724,79	1.007.932,44
Poder Executivo	2.007.657,23	0	999.724,79	1.007.932,44
Poder Legislativo	0	0	0	0
Poder Judiciário	0	0	0	0
Ministério Público	0	0	0	0
TOTAL	4.754.721,97	3.908,11	2.950.777,66	1.800.036,20
Despesas com Ações Típicas de MDE				
Despesas com Ações Típicas de MDE	Estágios dos Restos a Pagar			
	Valor Apurado Até o Bimestre	Limites Constitucionais Anuais		
		% Mínimo a Aplicar no Exercício	% Aplicado Até o Bimestre	
Mínimo Anual de <18% / 25%> das Receitas de Impostos na Manutenção e	3.993.390,86	25	27,13	
Mínimo Anual de 60% do FUNDEB na Remuneração do Magistério com	0	0	0	
Mínimo Anual de 60% do FUNDEB na Remuneração do Magistério com	2.083.577,56	60	71,41	
Complementação da União ao FUNDEB	0	0	0	
Tabela: Receitas de Operações de Crédito e Despesas de Capital				
Receitas de Operações de Crédito e Despesas de Capital	Apuração das Receitas de Operações de Crédito e Despesas de Capital			
	Valor Apurado Até o Bimestre	Saldo Não Realizado		
Receitas de Operações de Crédito	0	0		
Despesa de Capital Líquida	1.400.678,84	10.475.757,43		
Receita da Alienação de Ativos e Aplicação dos Recursos				
Receita da Alienação de Ativos e Aplicação dos Recursos	Apuração da Receita da Alienação de Ativos e Aplicação dos Recursos			
	Valor Apurado Até o Bimestre	Saldo a Realizar		
Receita de Capital Resultante da Alienação de Ativos	0	0		
Aplicação dos Recursos da Alienação de Ativos	0	0		
Despesas com Ações e Serviços Públicos de Saúde				
Despesas com Ações e Serviços Públicos de Saúde	Apuração das Despesas com Saúde			
	Valor Apurado Até o Bimestre	Limite Constitucional Anual Percentual Aplicado até o Bimestre Saúde		
		% Mínimo a Aplicar no Exercício	% Aplicado Até o Bimestre	
Despesas com Ações e Serviços Públicos de Saúde Executadas com Recursos	2.803.832,08	15	19,05	

 <p>Prefeitura Municipal da Estância Climática de São Bento do Sapucaí PAÇO MUNICIPAL PROF. MIGUEL REALE Av. Sebastião de Melo Mendes 511 – Bairro Santa Terezinha São Bento do Sapucaí – SP - CEP 12490-000</p>			
Demonstrativo Simplificado do Relatório de Gestão Fiscal - 1º Quadrimestre de 2016			
Receita Corrente Líquida	Valor Até o Bimestre/Semestre		
RECEITA CORRENTE LÍQUIDA - RCL	24.603.192,58		
Demonstrativo Simplificado do Relatório de Gestão Fiscal - 1º Quadrimestre de 2016			
Resumo dos Limites	Valor Realizado no Período		
	VALOR	% SOBRE A RCL	
RESUMO DOS LIMITES			
DESPESA TOTAL COM PESSOAL - DTP (V) = (III a + III b)	12.985.341,43	52,78%	
LIMITE MÁXIMO (VI) (incisos I, II e III, art. 20 da LRF)	13.285.723,99	54,00%	
LIMITE PRUDENCIAL (VII) = (0,95 x VI) (parágrafo único do art. 22 da LRF)	12.621.437,79	51,30%	
Dívida Consolidada			
DÍVIDA CONSOLIDADA LÍQUIDA - DCL (III) = (I-II)	-2.500.481,23	-10,16	
LIMITE DEFINIDO POR RESOLUÇÃO DO SENADO FEDERAL - 120%	29.523.831,10	120%	
Garantias de Valores			
TOTAL DAS GARANTIAS CONCEDIDAS	0	0	
LIMITE DEFINIDO POR RESOLUÇÃO DO SENADO FEDERAL	0	0	
Operações de Crédito			
OPERAÇÕES DE CRÉDITO INTERNAS E EXTERNAS	0	0	
OPERAÇÕES DE CRÉDITO POR ANTECIPAÇÃO DA RECEITA	0	0	
LIMITE DEFINIDO PELO SENADO FEDERAL PARA OPERAÇÕES DE CRÉDITO EXTERNAS E INTERNAS	3.936.510,81	16	
LIMITE DEFINIDO PELO SENADO FEDERAL PARA OPERAÇÕES DE CRÉDITO POR ANTECIPAÇÃO DA RECEITA	0	0	
Demonstrativo Simplificado do Relatório de Gestão Fiscal - 1º Quadrimestre de 2016			
Restos a Pagar e Disponibilidade de Caixa			
Restos a Pagar	INSCRIÇÃO EM RESTOS A PAGAR NÃO PROCESSADOS DO EXERCÍCIO	DISPONIBILIDADE DE CAIXA LÍQUIDA (ANTES DA INSCRIÇÃO EM RESTOS A PAGAR NÃO PROCESSADOS DO EXERCÍCIO)	
		0	4.077.978,85

Cartório do Registro Civil de Tremembé

Livro D- 24, FLS. nº 87, Termo nº 6442
 Faço saber que pretendem se casar ÁTILA AUGUSTO BERNARDES DA SILVA e LUANA FÁRIA SILVEIRA, apresentando os documentos necessários exigidos pelo artigo 1.525, incisos 1, 3 e 4 do Código Civil Brasileiro. Ele é natural de Guaratinguetá - SP, nascido em 21 de dezembro de 1982, de profissão funcionário público, de estado civil solteiro, residente e domiciliado na Rua João Couto, nº 128, Terras de Benvirá, nesta cidade, filho de CARLOS ALBERTO DA SILVA, de 70 anos, nascido na data de 12 de fevereiro de 1946, residente e domiciliado em Tremembé/SP, natural de São Paulo/SP e de MARIA JOSÉ BERNARDES DA SILVA, de 66 anos, nascida na data de 20 de janeiro de 1950, residente e domiciliada em Tremembé/SP, natural de Nepomuceno/MG. Ela é natural de Barra Mansa - RJ, nascida em 4 de abril de 1988, de profissão profissional de educação física, de estado civil solteira, residente e domiciliada no mesmo endereço do contraente, filha de LUCIANO PAIVA SILVEIRA, falecido em Barra Mansa/RJ na data de 15 de setembro de 2014 e de MARINA FÁRIA SILVEIRA, de 65 anos, nascida na data de 28 de março de 1951, residente e domiciliada em Barra Mansa/RJ, natural de Bananal/SP. Se algum souber de algum impedimento, oponha-o na forma da Lei. Lavro o presente para ser afixado em Cartório e cópia para a imprensa local desta cidade.

Livro D- 24, FLS. nº 87, Termo nº 6443
 Faço saber que pretendem se casar FLAVIO SOUSA SANTOS JUNIOR e PÂMELA COSTA DAMASCENO, apresentando os documentos necessários exigidos pelo artigo 1.525, incisos 1, 2, 3 e 4 do Código Civil Brasileiro. Ele é natural de São Paulo - SP, nascido em 19 de maio de 1997, de profissão barbeiro, de estado civil solteiro, residente e domiciliado na Avenida A, nº 1049, Jardim Maracaibo, nesta cidade, filho de FLAVIO SOUSA SANTOS, de 45 anos, nascido na data de 22 de maio de 1971, residente e domiciliado em Tremembé/SP, natural de Iguai/BA e de ALESSANDRA DE ALMEIDA GARCIA SANTOS, de 40 anos, nascida na data de 1 de maio de 1976, residente e domiciliada em Tremembé/SP, natural de São Paulo/SP. Ela é natural de Taubaté - SP, nascida em 27 de março de 2000, de profissão estudante, de estado civil solteira, residente e domiciliada na Rua Um, nº 276, Jardim Maracaibo, nesta cidade, filha de RAIMUNDO RODRIGUES DAMASCENO, de 48 anos, nascido na data de 21 de setembro de 1968, residente e domiciliado em Tremembé/SP, natural de Caratinga/MG e de ROSENI ALVES DA COSTA DAMASCENO, de 53 anos, nascida na data de 23 de agosto de 1963, residente e domiciliada em Tremembé/SP, natural de São José dos Campos/SP. Se algum souber de algum impedimento, oponha-o na forma da Lei. Lavro o presente para ser afixado em Cartório e cópia para a imprensa local desta cidade.

Livro D- 24, FLS. nº 86, Termo nº 6441
 Faço saber que pretendem se casar EMERSON CARLOS DOS SANTOS e JHESSI ZUILA DOS SANTOS MOREIRA, apresentando os documentos necessários exigidos pelo artigo 1.525, incisos 1, 3 e 4 do Código Civil Brasileiro. Ele é natural de Lorena - SP, nascido em 11 de fevereiro de 1972, de profissão líder de caldeiraria, de estado civil solteiro, residente e domiciliado na Rua Orquídeas, nº 115, residencial Flor do Vale, nesta cidade, filho de JOSÉ CARLOS SEBASTIÃO DOS SANTOS, falecido em Taubaté/SP na data de 1 de janeiro de 2014 e de MARIA APARECIDA DOS SANTOS, de 68 anos, nascida na data de 12 de julho de 1948, residente e domiciliada em Tremembé, natural de Passa Quatro/MG. Ela é natural de Cachoeira Paulista - SP, nascida em 9 de março de 1992, de profissão professora, de estado civil solteira, residente e domiciliada no mesmo endereço do contraente, filha de JOAQUIM CLEMENTINO MOREIRA, de 62 anos, nascido na data de 4 de maio de 1954, residente e domiciliado em Taubaté/SP, natural de Cachoeira Paulista/SP e de TERESINHA MARIA DOS SANTOS MOREIRA, de 59 anos, nascida na data de 25 de novembro de 1957, residente e domiciliada em Taubaté/SP, natural de Silveiras/SP. Se algum souber de algum impedimento, oponha-o na forma da Lei. Lavro o presente para ser afixado em Cartório e cópia para a imprensa local desta cidade.

Livro D- 24, FLS. nº 88, Termo nº 6444
 Faço saber que pretendem se casar DEVANIL SILVÉRIO ALVES e LAÍDI APARECIDA DOS SANTOS GONÇALVES RUIZ, apresentando os documentos necessários exigidos pelo artigo 1.525, incisos 1, 3, 4 e 5 do Código Civil Brasileiro. Ele é natural de Marília - SP, nascido em 4 de abril de 1965, de profissão autônomo, de estado civil divorciado, residente e domiciliado na Rodovia Amador Bueno da Veiga, KM 138, Una, nesta cidade, filho de ADÃO SILVÉRIO ALVES e de MARIA MOREIRA ALVES. Ela é natural de Pompéia - SP, nascida em 23 de agosto de 1958, de profissão auxiliar de enfermagem, de estado civil viúva, residente e domiciliada na Avenida Tomé de Souza, nº617, Monte Castelo, Marília/SP, filha de JUVENTINO GONÇALVES e de MELANIA ANTONIA DOS SANTOS GONÇALVES. Se algum souber de algum impedimento, oponha-o na forma da Lei. Lavro o presente para ser afixado em Cartório e cópia para a imprensa local desta cidade.

Tremembé, 29 de novembro de 2016.

Dirley José dos Santos, Oficial(a) Titular.

EXPEDIENTE

JORNAL DIÁRIO E REGIONAL A GAZETA DOS MUNICÍPIOS
 Editada por Editora Flor do Vale Jornalismo
 Comunicação e Promoção Ltda.
 CNPJ: 61.661.328/0001-43
 Rua dos Lírios, 171 - Flor do Vale - Tremembé - SP
 Tel. (0xx12) 3672-2257
 Fax (0xx12) 3672-4831
 CEP 12120-000
 E-mail: publicacoesgazeta@hotmail.com
 Registro no INPI 81717790
 Impresso em 30/11/2016
 Diretor responsável pela publicação:
 Daniel Domingues Ribeiro PRT 004860
 Diretora Comercial: Dolores Russo
 Editoração Eletrônica e Impressão: Prê Impressão Gráfica - SP - Capital.
 Representante em São Paulo.
 REVESP Representações Ltda.
 Alameda dos Jurupes, 455
 Conj. 46 - São Paulo -CEP 04088-001
 Filiado a ADJORJ Associação dos Jornais do Interior.
 Sistema de distribuição dirigida.
 Matérias pagas ou autografadas, não representam necessariamente a opinião deste jornal.

Atenção: Este jornal é distribuído à todas as Prefeituras e Câmaras Municipais do Vale do Paraíba, Litoral Norte e Região Serrana, além de vários órgãos Federais, Estaduais e Municipais.
Aviso: Não existe falta de jornais para demandar diariamente. Edições atuais e de arquivos estão sempre à disposição no endereço: Rua dos Lírios nº 171, Bairro: Flor do Vale, Tremembé-SP, onde poderão ser retiradas.

DISTRIBUIDORES E REPRESENTANTES:

CAÇAPAVA: Na banca da Praça das Bandeiras e outras da cidade.
 CAMPOS DO JORDÃO: Bancas de Jornais da Avenida Abernethia.
 CARAGUATUBA: Salles Jornais e Revistas - Rua Aluno Arantes.
 CUNHA: Banca da Várzea - Rua Augusta Galvão de França (Ao lado do campo de futebol).
 JAMBEIRO: Papelaria Bangalo - Praça Almeida Gil, 19 - Centro.
 LAGOINHA: Parada Obrigatória - Praça Pedro Alves Ferreira, 65.
 MONTEIRO LOBATO: Banca do Lu - Praça Com. Freire.
 NATIVIDADE DA SERRA: Banca Nossa Senhora de Natividade e Panificadora Pão Zico - Rua Lírio da Serra.
 PARAIBUNA: Prança Antonio Carvalho, 100 - Banca canto das Letras.
 PINDAMONHANGABA: Distribuidora de Jornais e Rev. Rua Dep. César Claro 218.
 REDENÇÃO DA SERRA: Banca de Redenção Av. 7 de Setembro, 258 e Supermercado Resende
 SANTA BRANCA: Banca da Roberta - Rua José Joaquim Nogueira. Tel.: (12) 3972-0622
 SANTO ANTÔNIO DO PINHAL: Na banca de jornal da cidade (Estação rodoviária).
 SÃO BENTO DO SAPUCAÍ: Padaria Santo Pão Av. Dr. Rubião Júnior, 330, São Bento do Sapucaí - SP, 12490-000
 SÃO LUIS DO PARAITINGA: Banca da Cidade e comércio local.
 TAUBATÉ: Banca da Praça Dom Epaminondas - Tel.: (12) 3632-1808
 TREMEMBÉ: Nas bancas de jornais da cidade e repartições públicas
 UBATUBA: Nas bancas de jornais: Av Iperougue e no Itaguá.

Balço Orçamentário		Período		
Balço Orçamentário		Até o Bimestre		
RECEITAS				
Previsão Inicial	27.537.000,00			
Previsão Atualizada	27.537.000,00			
Receitas Realizadas	19.466.474,16			
Déficit Orçamentário	0			
Saldos de Exercícios Anteriores (Utilizados para Créditos Adicionais)	0			
DESPESAS				
Dotação Inicial	27.537.000,00			
Créditos Adicionais	7.459.806,86			
Dotação Atualizada	34.996.806,86			
Despesas Empenhadas	19.518.350,33			
Despesas Liquidadas	14.955.463,01			
Despesas Pagas	13.244.931,28			
Superávit Orçamentário	4.511.011,15			
Despesas por Função/Subfunção				
Despesas por Função/Subfunção		Período		
Despesas por Função/Subfunção		Até o Bimestre		
Despesas Empenhadas	19.518.350,33			
Despesas Liquidadas	14.955.463,01			
Receita Corrente Líquida - RCL				
Receita Corrente Líquida - RCL		VALORES		
Receita Corrente Líquida		Até o Bimestre		
Receita Corrente Líquida	25.466.698,51			
Resultados Nominal e Primário				
Resultados Nominal e Primário	Verificação das Metas dos Resultados Nominal e Primário			
	Meta Fixada no Anexo de Metas Fiscais da LDO (a)	Resultado Apurado até o Bimestre (b)	% em Relação à Meta (b/a)	
Resultado Nominal	0	-6.018.328,52	0	
Resultado Primário	290.500,00	4.017.390,52	1.382,92	
Restos a Pagar por Poder e Ministério Público				
Restos a Pagar por Poder e Ministério Público	Inscrição	Estágios dos Restos a Pagar		
		Cancelamento Até o Bimestre	Pagamento Até o Bimestre	Saldo a Pagar
RESTOS A PAGAR PROCESSADOS	2.747.064,74	0	1.876.050,46	871.014,28
Poder Executivo	2.747.064,74	0	1.876.050,46	871.014,28
Poder Legislativo	0	0	0	0
Poder Judiciário	0	0	0	0
Ministério Público	0	0	0	0
RESTOS A PAGAR NÃO PROCESSADOS	2.007.657,23	0	721.667,73	1.285.989,50
Poder Executivo	2.007.657,23	0	721.667,73	1.285.989,50
Poder Legislativo	0	0	0	0
Poder Judiciário	0	0	0	0
Ministério Público	0	0	0	0
TOTAL	4.754.721,97	0	2.597.718,19	2.157.003,78
Despesas com Ações Típicas de MDE				
Despesas com Ações Típicas de MDE	Valor Apurado Até o Bimestre	Estágios dos Restos a Pagar		
		Limites Constitucionais Anuais		
		% Mínimo a Aplicar no Exercício	% Aplicado Até o Bimestre	
Mínimo Anual de <18% / 25%> das Receitas de Impostos na Manutenção e	3.288.031,55	25	26,73	
Mínimo Anual de 60% do FUNDEB na Remuneração do Magistério com	0	0	0	
Mínimo Anual de 60% do FUNDEB na Remuneração do Magistério com	1.634.082,73	60	67,68	
Complementação da União ao FUNDEB	0	0	0	
Receitas de Operações de Crédito e Despesas de Capital				
Receitas de Operações de Crédito e Despesas de Capital	Apuração das Receitas de Operações de Crédito e Despesas de Capital			
	Valor Apurado Até o Bimestre	Saldo Não Realizado		
Receitas de Operações de Crédito	0	0		
Despesa de Capital Líquida	641.029,28	10.128.777,58		
Receita da Alienação de Ativos e Aplicação dos Recursos				
Receita da Alienação de Ativos e Aplicação dos Recursos	Apuração da Receita da Alienação de Ativos e Aplicação dos Recursos			
	Valor Apurado Até o Bimestre	Saldo a Realizar		
Receita de Capital Resultante da Alienação de Ativos	0	0		
Aplicação dos Recursos da Alienação de Ativos	0	0		
Despesas com Ações e Serviços Públicos de Saúde				
Despesas com Ações e Serviços Públicos de Saúde	Apuração das Despesas com Saúde			
	Valor Apurado Até o Bimestre	Limite Constitucional Anual Percentual Aplicado até o Bimestre Saúde		
		% Mínimo a Aplicar no Exercício	% Aplicado Até o Bimestre	
Despesas com Ações e Serviços Públicos de Saúde Executadas com Recursos	2.908.889,70	15	23,64	

Receita Corrente Líquida		Valor Até o Bimestre/Semestre	
RECEITA CORRENTE LÍQUIDA - RCL		25.466.698,51	
Demonstrativo Simplificado do Relatório de Gestão Fiscal - 2º Quadrimestre de 2016			
Resumo dos Limites		Valor Realizado no Período	
		VALOR	
		% SOBRE A RCL	
DESPESA TOTAL COM PESSOAL - DTP (V) = (III a + III b)		13.076.594,90	51,35
LIMITE MÁXIMO (VI) (incisos I, II e III, art. 20 da LRF)		13.752.017,20	54
LIMITE PRUDENCIAL (VII) = (0,95 x VI) (parágrafo único do art. 22 da LRF)		13.064.416,34	51,3
DÍVIDA CONSOLIDADA LÍQUIDA - DCL (III) = (I-II)		-4.033.327,26	-15,84
LIMITE DEFINIDO POR RESOLUÇÃO DO SENADO FEDERAL - 120%		30.560.038,21	120
TOTAL DAS GARANTIAS CONCEDIDAS	0	0	0
LIMITE DEFINIDO POR RESOLUÇÃO DO SENADO FEDERAL	0	0	0
OPERAÇÕES DE CRÉDITO INTERNAS E EXTERNAS	0	0	0
OPERAÇÕES DE CRÉDITO POR ANTECIPAÇÃO DA RECEITA	0	0	0
LIMITE DEFINIDO PELO SENADO FEDERAL PARA OPERAÇÕES DE CRÉDITO EXTERNAS E INTERNAS	4.074.671,76	16	
LIMITE DEFINIDO PELO SENADO FEDERAL PARA OPERAÇÕES DE CRÉDITO POR ANTECIPAÇÃO DA RECEITA	0	0	0
Demonstrativo Simplificado do Relatório de Gestão Fiscal - 2º Quadrimestre de 2016			
Restos a Pagar			
Restos a Pagar e Disponibilidade de Caixa			
Restos a Pagar	INSCRIÇÃO EM RESTOS A PAGAR NÃO PROCESSADOS DO EXERCÍCIO	DISPONIBILIDADE DE CAIXA LÍQUIDA (ANTES DA INSCRIÇÃO EM RESTOS A PAGAR NÃO PROCESSADOS DO EXERCÍCIO)	
Valor Total	0	5.710.442,87	

Castolira recebe mais 120 árvores frutíferas em Pinda



O Loteamento Castolira está recebendo ações intensas de educação ambiental e plantio de árvores, visando conscientizar a população para o descarte correto de lixo e a preservação da natureza. Nesta quarta-feira (23), mais 120 árvores frutíferas foram plantadas, pela parceria entre a Prefeitura, por meio do Departamento de Meio Ambiente, comunidade, por meio do programa Semeando Valores, e alunos da escola municipal.

Foram plantadas árvores de acerola, ameixa, araçá e romã, ao longo da linha férrea. Essas espécies foram escolhidas por serem de porte menor e adequadas a calçadas, sem danificar a fiação futuramente. Com este plantio, são 200 árvores frutíferas plantadas no bairro, somente neste ano, fora as árvores de outras espécies. Assim, Prefeitura e comunidade mais uma vez trabalham juntas para levar mais qualidade de vida para o Castolira, conscientizando os

moradores desde sua infância.

Os alunos da escola municipal Professora Julieta Reale se divertiram durante o plantio e puderam aprender sobre a importância de preservar e ajudar a cuidar das mudas plantadas. A intenção é que as crianças sejam multiplicadoras e levem aos amigos e familiares essa nova consciência ambiental.

A equipe do Semeando Valores aproveitou a ocasião para realizar a limpeza da área que recebeu as novas mudas, executando assim, uma ação também contra o *Aedes aegypti*, transmissor da dengue, chikungunya e zika vírus. Além do plantio das árvores, foi realizada uma palestra e demonstração sobre a maneira correta de se realizar a compostagem, que é uma forma de reaproveitar os restos de alimentos para a formação de adubo, evitando assim que grandes quantidades de lixo sejam destinadas ao aterro sanitário da cidade.


CMEI encerra projeto lúdico com participação dos pais em Pinda




O CMEI – Centro Municipal de Educação Infantil – Frei Reynaldo Nieborg, no Santa Cecília, encerrou, na última semana, o projeto “Brincando e Pintando com Ivan Cruz na Educação Infantil”. Desta vez, os pais dos alunos foram convidados a conhecer um pouco da vida e obra do artista plástico brasileiro Ivan Cruz, bem como apreciar as atividades realizadas pelos seus filhos e brincar com eles.

De acordo com informações da gestora da unidade, o trabalho com artes visuais na educação infantil deve respeitar as pecu-

liaridades e esquemas de conhecimento próprios de cada faixa etária e nível de conhecimento, a fim de desenvolver capacidades criativas, sensibilidade, percepção e imaginação. Além de desenvolver as capacidades artísticas, a professora responsável pelo desenvolvimento do projeto teve a ideia de resgatar as brincadeiras citadas no livro. Para tanto, a foram confeccionadas e as crianças puderam brincar com a peteca e o pé de lata, bem como as bolinhas de sabão, boneca, pipa, bolinhas de gude, entre outras.



Prefeitura Municipal da Estância Climática de São Bento do Sapucaí
PACO MUNICIPAL PROF. MIGUEL REALE
 AV. Sebastião de Melo Mendes 511 – Bairro Santa Terezinha
 São Bento do Sapucaí – SP - CEP 12490-000
 Fone (12) 3971 – 6110
 E-mail: contabilidade@saobentodosapucaí.sp.gov.br
www.saobentodosapucaí.sp.gov.br



ATA DE AUDIÊNCIA PÚBLICA - 1º. QUADRIMESTRE DE 2016.
(Parágrafo 4º. do Artigo 9º. da Lei Complementar 101/2000)

Aos trinta dias do mês de maio do ano de dois mil e dezesseis, realizou-se audiência pública para apresentação, avaliação e discussão das metas da execução orçamentária, contábil e financeira referente ao **primeiro quadrimestre de 2016**.

Os dados foram demonstrados e avaliados e divulgados de acordo com as premissas estabelecidas nos anexos de metas fiscais constantes da Lei de Diretrizes Orçamentárias do exercício de 2016 e parágrafo 4º do artigo 9º, da Lei de Responsabilidade Fiscal.


Primeiramente foi exposto pela Diretoria Financeira da Prefeitura todo o conceito formal dos itens e valores avaliados durante a audiência. Desta forma foi esclarecido aos presentes, os conceitos de resultado primário, resultado nominal, receitas fiscais, despesas fiscais, entre outros. Foi esclarecido que os valores apresentados referiam-se ao ente municipal, ou seja, abrangendo a administração direta e indireta do município (Prefeitura e Câmara).

Foi avaliado primeiramente o **resultado primário** obtido até o primeiro quadrimestre de 2016, apurado na ordem de **RS 1.955.043,55** e foi exposto que este valor foi resultado das seguintes operações: neste período (1º. Quadrimestre) o ente municipal obteve uma **receita bruta** total na ordem de **RS 9.722.148,04** que depois de efetuadas todas as deduções legais conforme legislação, apurou-se uma **receita fiscal líquida** no período, na ordem de **RS 8.980.767,67** sendo este valor a base de receita para apuração do resultado primário em avaliação. Neste mesmo período foi apresentado que o município executou uma **despesa bruta** na ordem de **RS 7.193.327,91** e que depois de efetuadas todas as deduções legais igualmente definidas em legislação, apurou-se uma **despesa fiscal líquida** no período, na ordem de **RS 7.025.724,12** sendo este valor a base de despesa para apuração do **resultado primário** do período em avaliação.


Sabendo-se que o **resultado primário** é a diferença apurada entre **receita fiscal líquida**, deduzida da **despesa fiscal líquida**, demonstramos que o **resultado primário** obtido no primeiro quadrimestre de 2016 foi da ordem de **RS 1.955.043,55**.

Considerando que o resultado primário projetado na LDO para o exercício de 2016, em sua redação vigente, foi da ordem de **RS 290.500,00**, podemos observar que a execução acumulada no quadrimestre ficou além daquela projetada para o exercício.

Através do anexo denominado **resultado nominal**, foi demonstrado as disponibilidades financeiras e o estoque da dívida pública do município no encerramento do primeiro quadrimestre de 2016. Este anexo tem a finalidade de demonstrar a capacidade do ente municipal em amortizar suas dívidas, tendo como base a Dívida Fiscal Líquida, que será obtida tomando-se por base o valor da dívida total, deduzida as disponibilidades financeiras. A dívida do Município está composta por: **RS 3.053.604,86** referente a dívida fundada e **RS 1.140.738,55**



Prefeitura Municipal da Estância Climática de São Bento do Sapucaí
PACO MUNICIPAL PROF. MIGUEL REALE
 AV. Sebastião de Melo Mendes 511 – Bairro Santa Terezinha
 São Bento do Sapucaí – SP - CEP 12490-000
 Fone (12) 3971 – 6110
 E-mail: contabilidade@saobentodosapucaí.sp.gov.br
www.saobentodosapucaí.sp.gov.br



ATA DE AUDIÊNCIA PÚBLICA - 2º. QUADRIMESTRE DE 2016.
(Parágrafo 4º. do Artigo 9º. da Lei Complementar 101/2000)

Aos vinte e dois dias do mês de setembro do ano de dois mil e dezesseis, realizou-se audiência pública para apresentação, avaliação e discussão das metas da execução orçamentária, contábil e financeira referente ao **segundo quadrimestre de 2016**.

Os dados foram demonstrados e avaliados e divulgados de acordo com as premissas estabelecidas nos anexos de metas fiscais constantes da Lei de Diretrizes Orçamentárias do exercício de 2016 e parágrafo 4º do artigo 9º, da Lei de Responsabilidade Fiscal.

Primeiramente foi exposto pela Diretoria Financeira da Prefeitura todo o conceito formal dos itens e valores avaliados durante a audiência. Desta forma foi esclarecido aos presentes, os conceitos de resultado primário, resultado nominal, receitas fiscais, despesas fiscais, entre outros. Foi esclarecido que os valores apresentados referiam-se ao ente municipal, ou seja, abrangendo a administração direta e indireta do município (Prefeitura e Câmara).

Foi avaliado primeiramente o **resultado primário** obtido até o segundo quadrimestre de 2016, apurado na ordem de **RS 4.017.390,52** e foi exposto que este valor foi resultado das seguintes operações: neste período (2º. Quadrimestre) o ente municipal obteve uma **receita bruta** total na ordem de **RS 19.466.474,16** que depois de efetuadas todas as deduções legais conforme legislação, apurou-se uma **receita fiscal líquida** no período, na ordem de **RS 18.515.987,74** sendo este valor a base de receita para apuração do resultado primário em avaliação. Neste mesmo período foi apresentado que o município executou uma **despesa bruta** na ordem de **RS 14.955.463,01** e que depois de efetuadas todas as deduções legais igualmente definidas em legislação, apurou-se uma **despesa fiscal líquida** no período, na ordem de **RS 14.498.597,22** sendo este valor a base de despesa para apuração do **resultado primário** do período em avaliação.

Sabendo-se que o **resultado primário** é a diferença apurada entre **receita fiscal líquida**, deduzida da **despesa fiscal líquida**, demonstramos que o **resultado primário** obtido no primeiro quadrimestre de 2016 foi da ordem de **RS 4.017.390,52**.


Considerando que o resultado primário projetado na LDO para o exercício de 2016, em sua redação vigente, foi da ordem de **RS 290.500,00**, podemos observar que a execução acumulada no quadrimestre ficou além daquela projetada para o exercício.

No entanto se considerarmos a movimentação de receitas e despesas fiscais do período de maio a agosto de 2016, iremos encontrar um superávit primário na ordem de **RS 2.062.346,97**, resultado decorrente da arrecadação obtida no transcorrer do quadrimestre.

Através do anexo denominado **resultado nominal**, foi demonstrado as



Prefeitura Municipal da Estância Climática de São Bento do Sapucaí
PACO MUNICIPAL PROF. MIGUEL REALE
 AV. Sebastião de Melo Mendes 511 – Bairro Santa Terezinha
 São Bento do Sapucaí – SP - CEP 12490-000
 Fone (12) 3971 – 6110
 E-mail: contabilidade@saobentodosapucaí.sp.gov.br
www.saobentodosapucaí.sp.gov.br



à dívida fluante. As disponibilidades financeiras e demais ativos de curto prazo por sua vez, foram da ordem de **RS 6.677.788,51**.


Foi esclarecido aos presentes que o resultado apurado está dentro das metas estabelecidas na Lei de Diretrizes Orçamentárias, que prevê para o exercício de 2016, uma dívida fiscal líquida na ordem de **RS 0,00**. A obtenção deste resultado foi decorrente da política fiscal da atual administração, voltada para a amortização de suas dívidas e contenção dos gastos públicos.

Também foi exposto que o resultado nominal obtido no encerramento do primeiro quadrimestre em análise foi da ordem de **(RS 4.593.335,60)**.


Pelos demonstrativos, fica demonstrado que o Município atendeu no **1º QUADRIMESTRE DE 2016**, os parâmetros necessários de diminuição do estoque de suas dívidas, cumprindo as metas referentes ao **RESULTADO NOMINAL** no período estabelecido pela Lei 101/2000 – Lei de Responsabilidade Fiscal.

Durante a explanação referente aos anexos fiscais, houve ampla e irrestrita participação dos presentes com relação aos dados apresentados, estando os presentes de acordo com o que foi apresentado, uma vez que as metas foram todas cumpridas.

São Bento do Sapucaí, 30 de maio de 2016.



Prefeitura Municipal da Estância Climática de São Bento do Sapucaí
PACO MUNICIPAL PROF. MIGUEL REALE
 AV. Sebastião de Melo Mendes 511 – Bairro Santa Terezinha
 São Bento do Sapucaí – SP - CEP 12490-000
 Fone (12) 3971 – 6110
 E-mail: contabilidade@saobentodosapucaí.sp.gov.br
www.saobentodosapucaí.sp.gov.br



disponibilidades financeiras e o estoque da dívida pública do município no encerramento do primeiro quadrimestre de 2016. Este anexo tem a finalidade de demonstrar a capacidade do ente municipal em amortizar suas dívidas, tendo como base a Dívida Fiscal Líquida, que será obtida tomando-se por base o valor da dívida total, deduzida as disponibilidades financeiras. A dívida do Município está composta por: **RS 2.710.674,51** referente a dívida fundada e **RS 871.014,28** à dívida fluante. As disponibilidades financeiras e demais ativos de curto prazo por sua vez, foram da ordem de **RS 7.594.185,76**.

Percebe-se que havia um crédito financeiro a maior, se deduzidos os restos a pagar e comparado com a dívida consolidada, na ordem de **RS 2.710.674,51**. Chegaremos então a conclusão de que o município dispunha de suficiência financeira no encerramento do segundo quadrimestre.

Foi esclarecido aos presentes que o resultado apurado está além das metas estabelecidas na Lei de Diretrizes Orçamentárias, que prevê para o exercício de 2016, uma dívida fiscal líquida na ordem de **RS 0,00**. A obtenção deste resultado foi decorrente da política fiscal da atual administração, voltada para a amortização de suas dívidas e contenção dos gastos públicos. Também foi exposto que o resultado nominal obtido no encerramento do segundo quadrimestre em análise foi da ordem de **RS -6.018.328,52**.

Pelos demonstrativos, fica demonstrado que o Município atendeu no **2º QUADRIMESTRE DE 2016**, os parâmetros necessários de diminuição do estoque de suas dívidas, cumprindo as metas referentes ao **RESULTADO NOMINAL** no período estabelecido pela Lei 101/2000 – Lei de Responsabilidade Fiscal.

Durante a explanação referente aos anexos fiscais, houve ampla e irrestrita participação dos presentes com relação aos dados apresentados, estando os presentes de acordo com o que foi apresentado, uma vez que as metas foram todas cumpridas.

São Bento do Sapucaí, 22 de setembro de 2016.

Passeio CICLÍSTICO

**18/12 | às 8h
domingo**

Saída:
Praça Geraldo Costa
(Praça da estação)



**Distância
12km**

Apoio: 

AVISO

"A PREFEITURA MUNICIPAL DE SÃO BENTO DO SAPUCAÍ, VEM ATRAVÉS DA SECRETARIA DE DESENVOLVIMENTO SOCIAL, JUNTAMENTE COM O CRAS E DEFESA CIVIL, RESPEITOSAMENTE, INFORMAR QUE, O PRAZO PARA CADASTRO DAS FAMÍLIAS EM VULNERABILIDADE QUE FORAM AFETADAS PELA FORTE CHUVA DE GRANIZO NO DIA 11 DE NOVEMBRO DE 2016, SE ENCONTRA ENCERRADO.

INFORMAMOS TAMBÉM QUE, OS CASOS EVENTUAIS SERÃO TRIADOS PELA ASSISTENTE SOCIAL DO CRAS A PARTIR DA PRESENTE DATA."

PREFEITURA MUNICIPAL DE MONTEIRO LOBATO
RELATÓRIO RESUMIDO DA EXECUÇÃO ORÇAMENTÁRIA
DEMONSTRATIVO DA EXECUÇÃO DAS DESPESAS POR FUNÇÃO E SUBFUNÇÃO
ORÇAMENTOS FISCAIS E DA SEGURIDADE SOCIAL
PERÍODO: Janeiro a Outubro 2016/BIMESTRE

FUNÇÃO/SUBFUNÇÃO	DOTAÇÃO INICIAL	DOTAÇÃO ATUALIZADA	DESPESAS EMPENHADAS			SALDO (c) = (a-b)	DESPESAS LIQUIDADAS			SALDO (e) = (a-d)	RS 1 INSCRITAS EM RESTOS A PAGAR NÃO PROCESSADOS (f)
			BIMESTRE	ATÉ BIMESTRE	%		BIMESTRE	ATÉ BIMESTRE	%		
DESPESAS (EXCETO INTRA-ORÇAMENTÁRIAS) (I)	16.390.000,00	17.619.707,38	2.150.431,56	14.360.741,18	100,00	3.258.966,20	2.352.114,72	11.751.876,83	100,00	5.867.830,55	0,00
Legislativa	645.000,00	645.000,00	0,00	118.590,56	0,83	526.409,44	0,00	96.607,31	0,82	548.392,69	0,00
Ação Legislativa	645.000,00	645.000,00	0,00	118.590,56	0,83	526.409,44	0,00	96.607,31	0,82	548.392,69	0,00
Judiciária	159.700,00	9.200,00	1.917,72	5.902,11	0,04	3.297,89	1.439,20	5.423,59	0,05	3.776,41	0,00
Ação Judiciária	159.700,00	9.200,00	1.917,72	5.902,11	0,04	3.297,89	1.439,20	5.423,59	0,05	3.776,41	0,00
Administração	1.688.500,00	1.832.000,00	208.897,57	1.574.834,25	10,07	257.165,75	257.999,81	1.420.058,04	12,08	411.941,96	0,00
Administração Geral	1.332.500,00	1.477.000,00	182.468,30	1.279.225,33	8,91	197.774,67	213.001,28	1.193.054,49	10,15	283.945,51	0,00
Administração Financeira	276.000,00	355.000,00	24.247,47	295.608,92	2,06	59.391,08	44.998,53	227.003,55	1,93	127.996,45	0,00
Segurança Pública	5.000,00	5.000,00	234,48	2.892,28	0,02	2.107,72	0,00	2.657,80	0,02	2.342,20	0,00
Defesa Civil	5.000,00	5.000,00	234,48	2.892,28	0,02	2.107,72	0,00	2.657,80	0,02	2.342,20	0,00
Assistência Social	734.874,00	890.285,70	100.933,65	699.439,35	4,87	190.846,55	160.979,96	557.319,71	4,74	332.965,99	0,00
Assistência à Criança e ao Adolescente	12.000,00	14.000,00	2.000,00	12.828,51	0,09	1.771,49	12.000,00	12.828,51	0,11	1.171,49	0,00
Assistência Comunitária	722.874,00	876.285,70	88.933,65	686.610,84	4,78	189.075,06	148.979,96	544.491,20	4,63	331.794,50	0,00
Saúde	3.254.600,00	3.636.354,00	560.241,25	3.133.933,18	21,82	502.420,82	535.610,00	2.830.644,19	24,09	805.709,81	0,00
Atenção Básica	3.119.900,00	3.442.274,00	555.291,25	2.994.416,77	20,85	447.857,23	529.351,75	2.697.076,06	22,95	745.197,94	0,00
Assistência Hospitalar e Ambulatorial	82.500,00	107.500,00	0,00	84.782,06	0,59	22.717,94	0,00	84.788,08	0,72	22.731,92	0,00
Vigilância Sanitária	39.000,00	73.380,00	4.950,00	48.803,95	0,34	24.576,05	6.258,25	42.869,65	0,36	30.510,35	0,00
Serviço da Dívida Interna	13.200,00	13.200,00	0,00	5.930,40	0,04	7.269,60	0,00	5.930,40	0,05	7.269,60	0,00
Educação	5.903.426,00	6.195.626,00	849.407,00	4.841.435,80	33,71	1.354.190,20	905.256,28	4.195.849,34	35,70	1.999.776,66	0,00
Alimentação e Nutrição	458.000,00	458.000,00	35.411,59	338.353,95	2,36	119.646,05	69.599,20	277.252,20	2,36	180.747,80	0,00
Ensino Fundamental	3.292.313,00	3.403.813,00	510.534,32	2.729.603,44	19,00	674.749,56	471.856,87	2.451.632,12	20,86	952.186,88	0,00
Ensino Médio	518.113,00	621.113,00	164.970,53	521.572,14	3,63	99.540,86	56.297,96	316.792,36	2,70	304.320,64	0,00
Educação Infantil	1.596.000,00	1.673.700,00	138.490,56	1.235.206,51	8,60	438.393,49	307.502,25	1.133.032,90	9,64	540.667,10	0,00
Educação de Jovens e Adultos	26.000,00	26.000,00	0,00	11.209,36	0,00	14.790,64	0,00	11.209,36	0,10	14.790,64	0,00
Serviço da Dívida Interna	13.000,00	13.000,00	0,00	5.930,40	0,04	7.069,60	0,00	5.930,40	0,05	7.069,60	0,00
Cultura	487.400,00	443.150,00	55.833,61	326.816,37	2,28	116.333,63	35.733,10	266.541,59	2,27	176.608,41	0,00
Diffusão Cultural	487.400,00	443.150,00	55.833,61	326.816,37	2,28	116.333,63	35.733,10	266.541,59	2,27	176.608,41	0,00
Urbano	1.459.000,00	2.360.691,68	176.100,63	2.280.697,24	15,88	79.934,44	225.183,13	1.220.997,86	10,38	1.140.505,82	0,00
Infra-Estrutura Urbana	614.000,00	1.380.443,84	8.738,90	1.349.079,87	9,40	30.693,97	66.771,35	361.500,17	3,08	1.018.943,67	0,00
Serviços Urbanos	845.000,00	980.157,84	167.311,13	930.917,37	6,48	49.240,47	158.411,78	858.597,69	7,31	121.560,15	0,00
Gestão Ambiental	213.500,00	234.590,00	3.005,01	213.442,62	1,49	21.147,38	15.727,56	68.788,55	0,59	165.801,45	0,00
Preservação e Conservação Ambiental	213.500,00	234.590,00	3.005,01	213.442,62	1,49	21.147,38	15.727,56	68.788,55	0,59	165.801,45	0,00
Agricultura	84.500,00	75.900,00	16.012,61	57.176,23	0,40	18.723,77	17.080,68	54.889,49	0,47	21.010,51	0,00
Extensão Rural	84.500,00	75.900,00	16.012,61	57.176,23	0,40	18.723,77	17.080,68	54.889,49	0,47	21.010,51	0,00
Transporte	750.500,00	746.500,00	109.171,64	687.563,70	4,79	58.936,30	127.220,23	658.682,57	5,60	87.817,43	0,00
Transporte Rodoviário	750.500,00	746.500,00	109.171,64	687.563,70	4,79	58.936,30	127.220,23	658.682,57	5,60	87.817,43	0,00

FONTE: SCPI - Contabilidade [8.21.16.1805]. PREFEITURA MUNICIPAL DE MONTEIRO LOBATO. Data/hora da emissão: 29/nov/2016 16h e 26m Portaria Nº 553 de 2014

PREFEITURA MUNICIPAL DE MONTEIRO LOBATO
RELATÓRIO RESUMIDO DA EXECUÇÃO ORÇAMENTÁRIA
DEMONSTRATIVO DA EXECUÇÃO DAS DESPESAS POR FUNÇÃO E SUBFUNÇÃO
ORÇAMENTOS FISCAIS E DA SEGURIDADE SOCIAL
PERÍODO: Janeiro a Outubro 2016/BIMESTRE

FUNÇÃO/SUBFUNÇÃO	DOTAÇÃO INICIAL	DOTAÇÃO ATUALIZADA	DESPESAS EMPENHADAS			SALDO (c) = (a-b)	DESPESAS LIQUIDADAS			SALDO (e) = (a-d)	RS 1 INSCRITAS EM RESTOS A PAGAR NÃO PROCESSADOS (f)
			BIMESTRE	ATÉ BIMESTRE	%		BIMESTRE	ATÉ BIMESTRE	%		
Desporto e Lazer	355.000,00	360.500,00	64.500,81	318.009,51	2,21	42.490,49	62.393,90	274.278,81	2,33	86.221,19	0,00
Desporto Comunitário	355.000,00	360.500,00	64.500,81	318.009,51	2,21	42.490,49	62.393,90	274.278,81	2,33	86.221,19	0,00
Encargos Especiais	119.000,00	116.200,00	6.177,98	100.037,98	0,70	16.162,02	6.990,87	100.037,98	0,85	16.162,02	0,00
Outros Encargos Especiais	119.000,00	116.200,00	6.177,98	100.037,98	0,70	16.162,02	6.990,87	100.037,98	0,85	16.162,02	0,00
Reserva de Contingência	610.000,00	68.800,00	0,00	0,00	0,00	68.800,00	0,00	0,00	0,00	68.800,00	0,00
Reserva de Contingência	610.000,00	68.800,00	0,00	0,00	0,00	68.800,00	0,00	0,00	0,00	68.800,00	0,00
DESPESAS INTRA-ORÇAMENTÁRIAS (II)	0,00	0,00	0,00	0,00	0,00	0,00	0,00	0,00	0,00	0,00	0,00
TOTAL (III)=(I+II)	16.390.000,00	17.619.707,38	2.150.431,56	14.360.741,18	100,00	3.258.966,20	2.352.114,72	11.751.876,83	100,00	5.867.830,55	0,00

PREFEITURA MUNICIPAL DE MONTEIRO LOBATO
RELATÓRIO RESUMIDO DA EXECUÇÃO ORÇAMENTÁRIA
DEMONSTRATIVO DA RECEITA CORRENTE LÍQUIDA
ORÇAMENTO FISCAL E DA SEGURIDADE SOCIAL
NOV/2015 A OUT/2016

ESPECIFICAÇÃO	EVOLUÇÃO DA RECEITA REALIZADA NOS ÚLTIMOS 12 MESES												TOTAL (ÚLTIMOS 12 MESES)	PREVISÃO ATUALIZADA
	NOV/2015	DEZ/2015	JAN/2016	FEV/2016	MAR/2016	ABR/2016	MAI/2016	JUN/2016	JUL/2016	AGO/2016	SET/2016	OUT/2016		
RECEITAS CORRENTES (I)	1.186.677,72	1.675.481,00	1.482.998,45	1.438.788,55	1.327.431,39	1.264.723,10	1.629.222,58	1.243.758,97	1.269.599,41	1.313.036,90	1.084.494,64	1.283.719,93	16.199.932,64	17.231.610,00
RECEITA TRIBUTÁRIA	30.756,83	60.285,14	51.676,61	53.821,22	40.432,57	94.295,00	172.754,80	65.980,40	64.876,33	64.431,88	64.265,29	62.780,75	826.356,82	720.000,00
IPTU	5.181,89	9.514,61	17.472,85	30,62	62,57	44.997,78	100.780,26	23.764,38	21.665,03	34.747,08	21.665,03	34.747,08	311.658,69	250.000,00
ISS	15.886,95	42.740,11	27.020,06	42.135,58	21.787,05	32.073,54	25.124,71	32.954,81	19.747,45	30.874,23	11.982,50	36.810,23	339.107,22	350.000,00
ITBI	0,00	3.420,00	1.620,00	0,00	8.032,40	4.500,00	37.993,30	6.830,02	33,00	4.200,00	9.000,00	3.330,00	79.255,72	10.000,00
IRRF	3.757,86	9.391,24	4.977,00	9.127,84	5.038,67	7.770,50	7.475,00	5.598,65	6.590,70	4.391,94	6.508,65	4.443,89	70.032,94	75.000,00
Outras receitas Tributárias	5.960,13	-4.780,82	586,70	2.527,18	5.512,08	4.953,18	1.381,53	1.871,54	777,42	3.302,68	2.027,06	2.183,57	26.302,25	35.000,00
RECEITA DE CONTRIBUIÇÕES	0,00	11.522,96	4.826,16	5.479,63	4.998,83	6.425,12	5.598,27	5.502,50	5.864,13	5.718,75	5.587,59	5.361,35	66.885,19	0,00
RECEITA PATRIMONIAL	3.637,71	-35.863,38	3.292,67	25.815,35	8.173,83	6.918,76	6.408,62	3.632,69	2.971,88	3.178,04	3.448,80	6.288,56	37.603,23	170.510,00
RECEITA AGROPECUÁRIA	0,00	0,00	0,00	0,00	0,00	0,00	0,00	0,00	0,00	0,00	0,00	0,00	0,00	0,00
RECEITA INDUSTRIAL	0,00	0,00	0,00	0,00	0,00	0,00	0,00	0,00	0,00	0,00	0,00	0,00	0,00	0,00
RECEITA DE SERVIÇO	0,00	0,00	0,00	0,00	0,00	0,00	0,00	0,00	0,00	0,00	0,00	0,00	0,00	0,00
TRANSFERÊNCIAS CORRENTES	1.139.302,75	1.622.024,10	1.417.106,73	1.341.200,99	1.256.985,49	1.140.784,89	1.407.317,17	1.156.889,40	1.193.023,95	1.220.446,02	1.001.561,76	1.190.138,52	15.086.781,77	15.940.600,00
Cota Parte do FPM	537.082,15	591.342,89	586.750,98	734.527,38	446.165,60	705.297,44	540.837,08	582.689,95	646.125,76	523.905,29	426.039,67	517.167,42	683.973,61	7.300.000,00
Cota Parte do ICMS	189.015,08	262.185,45	234.352,96	170.385,67	286.988,60	210.760,99	260.149,79	196.931,79	224.894,85	260.127,54	199.453,38	221.092,53	2.716.337,23	

PREFEITURA MUNICIPAL DE MONTEIRO LOBATO													RS 1	
DEMONSTRATIVO DOS RESTOS A PAGAR POR PODER E ORÇÃO														
ORÇAMENTO FISCAL E DA SEGURIDADE SOCIAL														
PERÍODO: Janeiro a Outubro 2016/BIMESTRE Setembro - Outubro														
PODER / ORÇÃO	RESTOS A PAGAR PROCESSADOS E NÃO PROCESSADOS											Saldo Total (a+b)		
	LIQUIDADOS EM EXERCÍCIOS ANTERIORES					RESTOS A PAGAR NÃO PROCESSADOS								
	Inscritos		Pagos	Cancelados	Saldo (a)	Inscritos		Liquidados	Pagos	Cancelados	Saldo (b)			
Exercícios Anteriores	Em 31 de Dezembro 2015	Exercícios Anteriores				Em 31 de Dezembro 2015								
RESTOS A PAGAR (EXCETO INTRA-ORÇAMENTÁRIOS) (I)	2.182,28	963.300,80	957.604,18	-1.792,35	6.086,55	83.284,18	1.032.782,22	908.799,24	891.002,37	-66.242,90	158.821,13	164.907,68		
01 PREFEITURA MUNICIPAL DE MONTEIRO LOBATO(exceto Intra-Orçam.)	2.182,28	963.300,80	957.604,18	-1.792,35	6.086,55	83.284,18	1.032.782,22	908.799,24	891.002,37	-66.242,90	158.821,13	164.907,68		
0101 GABINETE	0,00	27.865,68	27.865,68	0,00	0,00	0,00	17.816,63	15.996,63	0,00	1.820,00	1.820,00	1.820,00		
0102 SECRETARIA DE ADMINISTRAÇÃO, FINANÇAS E JURÍDICA	0,00	123.212,08	122.935,52	0,00	276,56	43.998,81	43.620,63	43.620,63	331,68	46,20	46,20	322,76		
0103 SECRETARIA DE EDUCAÇÃO	0,00	218.404,57	218.404,57	0,00	0,00	82.666,68	439.652,72	427.005,21	425.738,34	-9.225,51	87.355,55	87.355,55		
0104 FUNDO MUNICIPAL DE SAÚDE	1.050,31	339.405,34	339.307,99	-97,35	1.050,31	617,50	199.381,46	172.527,80	166.751,80	-1.129,58	32.117,58	33.167,89		
0105 SECRETARIA DE CULTURA E TURISMO	0,00	30.461,96	29.554,10	0,00	907,86	0,00	18.071,92	16.211,92	0,00	1.860,00	1.860,00	2.767,86		
0106 SECRETARIA DE ESPORTE E LAZER	1.131,97	20.685,35	20.685,35	0,00	1.131,97	0,00	0,00	0,00	0,00	0,00	0,00	1.131,97		
0107 SECRETARIA DE AGRICULTURA E MEIO AMBIENTE	0,00	2.350,92	2.350,92	0,00	0,00	55.199,01	35.179,55	32.356,89	-20.019,06	2.823,06	2.823,06	2.823,06		
0108 SECRETARIA DE OBRAS E SERVIÇOS MUNICIPAIS	0,00	107.082,65	107.082,65	0,00	0,00	0,00	156.347,80	120.710,12	115.700,12	-13.795,99	26.851,69	26.851,69		
0109 FUNDO MUNICIPAL DE ASSISTENCIA SOCIAL	0,00	50.604,57	46.189,72	-1.695,00	2.719,85	0,00	23.704,31	20.370,97	19.270,03	-1.087,23	3.347,05	6.066,90		
0110 MÉRENDA ESCOLAR	0,00	43.227,68	43.227,68	0,00	0,00	0,00	76.009,56	55.355,71	55.355,71	-20.653,85	0,00	0,00		
0111 FMDCA- FUNDO MUNICIPAL DOS DIR.DA CRIANÇA E ADOLESC	0,00	0,00	0,00	0,00	0,00	0,00	2.600,00	0,00	0,00	0,00	2.600,00	2.600,00		
RESTOS A PAGAR (INTRA-ORÇAMENTÁRIOS) (II)	0,00	0,00	0,00	0,00	0,00	0,00	0,00	0,00	0,00	0,00	0,00	0,00		
01 PREFEITURA MUNICIPAL DE MONTEIRO LOBATO(Intra-Orçam.)-II	0,00	0,00	0,00	0,00	0,00	0,00	0,00	0,00	0,00	0,00	0,00	0,00		
TOTAL (III) = (I+II)	2.182,28	963.300,80	957.604,18	-1.792,35	6.086,55	83.284,18	1.032.782,22	908.799,24	891.002,37	-66.242,90	158.821,13	164.907,68		

PREFEITURA MUNICIPAL DE MONTEIRO LOBATO													RS 1	
ANEXO VIII														
RELATÓRIO RESUMIDO DA EXECUÇÃO ORÇAMENTÁRIA														
DEMONSTRATIVO DAS RECEITAS E DESPESAS COM MANUTENÇÃO E DESENVOLVIMENTO DO ENSINO - MDE - MUNICÍPIOS														
ORÇAMENTO FISCAL E DA SEGURIDADE SOCIAL														
PERÍODO: Janeiro a Outubro 2016 / BIMESTRE Setembro - Outubro														
RECEITAS DO ENSINO														
RECEITA RESULTANTE DE IMPOSTOS (caput do art. 212 da Constituição)	PREVISÃO INICIAL	PREVISÃO ATUALIZADA (a)	RECEITAS REALIZADAS											
			Até o Bimestre (b)	(c) = (b/a)x100 (%)										
1. RECEITAS DE IMPOSTOS	814.500,00	814.500,00	798.684,97	98,06										
1.1 - Receita Resultante do Imposto sobre a Propriedade Predial e Territorial Urbana - IPTU	365.000,00	365.000,00	369.808,99	101,32										
1.1.1 - IPTU	250.000,00	250.000,00	296.962,19	118,78										
1.1.2 - Multas, Juros de Mora e Outros Encargos do IPTU	5.000,00	5.000,00	10.039,32	200,79										
1.1.3 - Dívida Ativa do IPTU	60.000,00	60.000,00	34.150,13	56,92										
1.1.4 - Multas, Juros de Mora, Atualização Monetária e Outros Encargos da Dívida Ativa do IPTU	50.000,00	50.000,00	28.657,85	57,31										
1.1.5 - (-) Deduções da Receita do IPTU	0,00	0,00	0,00	0,00										
1.2 - Receitas Resultante do Imposto sobre Transmissão Inter Vivos - ITBI	10.000,00	10.000,00	75.835,72	758,36										
1.2.1 - ITBI	10.000,00	10.000,00	75.835,72	758,36										
1.2.2 - Multas, Juros de Mora e Outros Encargos do ITBI	0,00	0,00	0,00	0,00										
1.2.3 - Dívida Ativa do ITBI	0,00	0,00	0,00	0,00										
1.2.4 - Multas, Juros de Mora, Atualização Monetária e Outros Encargos da Dívida Ativa do ITBI	0,00	0,00	0,00	0,00										
1.2.5 - (-) Deduções da Receita do ITBI	0,00	0,00	0,00	0,00										
1.3 - Receitas Resultante do Imposto sobre Serviços de Qualquer Natureza - ISS	364.500,00	364.500,00	296.156,42	81,25										
1.3.1 - ISS	350.000,00	350.000,00	280.510,16	80,15										
1.3.2 - Multas, Juros de Mora e Outros Encargos do ISS	10.000,00	10.000,00	10.831,52	108,32										
1.3.3 - Dívida Ativa do ISS	3.000,00	3.000,00	2.568,47	85,62										
1.3.4 - Multas, Juros de Mora, Atualização Monetária e Outros Encargos da Dívida Ativa do ISS	1.500,00	1.500,00	2.246,27	149,75										
1.3.5 - (-) Deduções da Receita do ISS	0,00	0,00	0,00	0,00										
1.4 - Receitas Resultante do Imposto de Renda Retido na Fonte - IRRF	75.000,00	75.000,00	56.883,84	75,85										
1.4.1 - IRRF	75.000,00	75.000,00	56.883,84	75,85										
1.4.2 - Multas, Juros de Mora e Outros Encargos do IRRF	0,00	0,00	0,00	0,00										
1.4.3 - Dívida Ativa do IRRF	0,00	0,00	0,00	0,00										
1.4.4 - Multas, Juros de Mora, Atualização Monetária e Outros Encargos da Dívida Ativa do IRRF	0,00	0,00	0,00	0,00										
1.4.5 - (-) Deduções da Receita do IRRF	0,00	0,00	0,00	0,00										
1.5 - Receitas Resultante do Imposto Territorial Rural - ITR (CF, art. 153, §4º, inciso III)	0,00	0,00	0,00	0,00										
1.5.1 - ITR	0,00	0,00	0,00	0,00										
1.5.2 - Multas, Juros de Mora e Outros Encargos do ITR	0,00	0,00	0,00	0,00										
1.5.3 - Dívida Ativa do ITR	0,00	0,00	0,00	0,00										
1.5.4 - Multas, Juros de Mora, Atualização Monetária e Outros Encargos da Dívida Ativa do ITR	0,00	0,00	0,00	0,00										
1.5.5 - (-) Deduções da Receita do ITR	0,00	0,00	0,00	0,00										
2. RECEITAS DE TRANSFERÊNCIAS CONSTITUCIONAIS E LEGAIS	10.988.000,00	10.988.000,00	8.471.250,88	77,10										
2.1 - Cota-Parte FPM	7.300.000,00	7.300.000,00	5.709.506,57	78,21										
2.1.1 - Parcela referente à CF, art. 159, I alínea b	7.300.000,00	7.300.000,00	5.709.506,57	78,21										
2.1.2 - Parcela referente à CF, art. 159, I alínea d	0,00	0,00	0,00	0,00										
2.1.3 - Parcela referente à CF, art. 159, I alínea e	0,00	0,00	0,00	0,00										
2.2 - Cota-Parte ICMS	2.900.000,00	2.900.000,00	2.265.137,20	78,11										
2.3 - ICMS-Desoneração - L.C. nº87/1996	13.000,00	13.000,00	10.205,83	78,51										
2.4 - Cota-Parte IPI-Exportação	25.000,00	25.000,00	12.131,76	48,53										
2.5 - Cota-Parte ITR	250.000,00	250.000,00	103.340,46	41,34										
2.6 - Cota-Parte IPVA	500.000,00	500.000,00	370.929,06	74,19										
2.7 - Cota-Parte IOF-Ouro	0,00	0,00	0,00	0,00										

FONTE: SCPI - Contabilidade [8.21.16.1805]. PREFEITURA MUNICIPAL DE MONTEIRO LOBATO. Data/hora da emissão: 29/nov/2016 16h e 44m³⁷ Portaria Nº 553 de 2014

PREFEITURA MUNICIPAL DE MONTEIRO LOBATO													RS 1	
ANEXO VIII														
RELATÓRIO RESUMIDO DA EXECUÇÃO ORÇAMENTÁRIA														
DEMONSTRATIVO DAS RECEITAS E DESPESAS COM MANUTENÇÃO E DESENVOLVIMENTO DO ENSINO - MDE - MUNICÍPIOS														
ORÇAMENTO FISCAL E DA SEGURIDADE SOCIAL														
PERÍODO: Janeiro a Outubro 2016 / BIMESTRE Setembro - Outubro														
RECEITAS ADICIONAIS PARA FINANCIAMENTO DO ENSINO														
RECEITA DA APLICAÇÃO FINANCEIRA DE OUTROS RECURSOS DE IMPOSTOS VINCULADOS AO ENSINO	PREVISÃO INICIAL	PREVISÃO ATUALIZADA (a)	RECEITAS REALIZADAS											
			Até o Bimestre (b)	(c) = (b/a)x100 (%)										
4. RECEITA DA APLICAÇÃO FINANCEIRA DE OUTROS RECURSOS DE IMPOSTOS VINCULADOS AO ENSINO	0,00	0,00	0,00	0,00										
5. RECEITA DE TRANSFERÊNCIA DO FNDE	0,00	0,00	0,00	0,00										
5.1 - Transferências do Salário-Educação	0,00	0,00	0,00	0,00										
5.2 - Transferências Diretas - PDDE	0,00	0,00	0,00	0,00										
5.3 - Transferências Diretas - PNAE	0,00	0,00	0,00	0,00										
5.4 - Transferências Diretas - FNATE	0,00	0,00	0,00	0,00										
5.5 - Outras Transferências do FNDE	0,00	0,00	0,00	0,00										
5.6 - Aplicação Financeira dos Recursos do FNDE	0,00	0,00	0,00	0,00										
6. RECEITA DE TRANSFERÊNCIAS DE CONVÊNIO	845.000,00	845.000,00	601.718,86	71,21										
6.1 - Transferências de Convênios	800.000,00	800.000,00	583.685,40	72,96										
6.2 - Aplicação Financeira dos Recursos de Convênios	45.000,00	45.000,00	18.033,46	40,07										
7. RECEITA DE OPERAÇÕES DE CRÉDITO	0,00	0,00	0,00	0,00										
8. OUTRAS RECEITAS PARA FINANCIAMENTO DO ENSINO	0,00	0,00	0,00	0,00										
9. TOTAL DAS OUTRAS RECEITAS ADICIONAIS DO ENSINO (4+5+6+7+8)	845.000,00	845.000,00	601.718,86	71,21										
FUNDEB														
RECEITAS DO FUNDEB	PREVISÃO INICIAL	PREVISÃO ATUALIZADA (a)	RECEITAS REALIZADAS											
			Até o Bimestre (b)	(c) = (b/a)x100 (%)										
10. RECEITAS DESTINADAS AO FUNDEB	2.197.600,00	2.197.600,00	1.688.350,62	76,83										
10.1 - Cota-Parte FPM Destinada ao FUNDEB - (20% de 2.1.1)	1.460.000,00	1.460.000,00	1.139.812,94	78,07										
10.2 - Cota-Parte ICMS Destinada ao FUNDEB - (20% de 2.2)	580.000,00	580.000,00	452.211,88	77,97										
10.3 - ICMS - Desoneração Destinada ao FUNDEB - (20% de 2.3)	2.600,00	2.600,00	2.041,13	78,50										
10.4 - Cota-Parte IPI-Exportação Destinada ao FUNDEB - (20% de 2.4)	5.000,00	5.000,00	0,00	0,00										
10.5 - Cota-Parte ITR Destinada ao FUNDEB - (20% de (1.5 + 2.5))	50.000,00	50.000,00	20.668,00	41,34										
10.6 - Cota-Parte IPVA Destinada ao FUNDEB - (20% de 2.6)	100.000,00	100.000,00	73.616,67	73,62										
11. RECEITAS RECEBIDAS DO FUNDEB	2.222.000,00	2.222.000,00	1.862.441,26	83,82										
11.1 - Transferências de Recursos do FUNDEB	2.200.000,00	2.200.000,00	1.858.318,21	84,47										
11.2 - Complementação da União ao FUNDEB	0,00	0,00	0,00	0,00										
11.3 - Receita de Aplicação Financeira dos Recursos do FUNDEB	22.000,00	22.000,00	4.123,05	18,74										
12. ACRÉSCIMO RESULTANTE DAS TRANSFERÊNCIAS DO FUNDEB (11.1 - 10)	2.400,00	2.400,00	169.967,59	7.081,98										
DESPESAS DO FUNDEB	DOTAÇÃO INICIAL	DOTAÇÃO ATUALIZADA (d)	DESPESAS EMPENHADAS		DESPESAS LIQUIDADAS		INSCRITAS EM RESTOS A PAGAR NÃO PROCESSADOS							
			Até o Bimestre (e)	% (f)=(e/d)x100	Até o Bimestre (g)	% (h)=(g/d)x100	(i)							
13. PAGAMENTO DOS PROFISSIONAIS DO MAGISTÉRIO	1.365.000,00	1.446.700,00	1.305.056,26	90,21	1.291.895,44	89,30	0,00	0,00						
13.1 - Com Educação Infantil	416.000,00	472.700,00	462.351,52	97,81	457.532,14	96,79	0,00	0,00						
13.2 - Com Ensino Fundamental	949.000,00	974.000,00	842.704,74	86,52	834.363,30	85,66	0,00	0,00						
14. OUTRAS DESPESAS	857.000,00	830.000,00	447.499,87	52,22	371.108,71	44,71	0,00	0,00						
14.1 - Com Educação Infantil	304.000,00	274.000,00	91.898,64	33,54	87.275,06	31,85	0,00	0,00						
14.2 - Com Ensino Fundamental	553.000,00	556.000,00	355.601,23	63,96	283.833,65	51,05	0,00	0,00						
15. TOTAL DAS DESPESAS DO FUNDEB (13+14)	2.222.000,00	2.276.700,00	1.752.556,13	76,98	1.663.004,15	73,04	0,00	0,00						

FONTE: SCPI - Contabilidade [8.21.16.1805]. PREFEITURA MUNICIPAL DE MONTEIRO LOBATO. Data/hora da emissão: 29/nov/2016 16h e 44m³⁷ Portaria Nº 553 de 2014

PREFEITURA MUNICIPAL DE MONTEIRO LOBATO													RS 1	
ANEXO VIII														
RELATÓRIO RESUMIDO DA EXECUÇÃO ORÇAMENTÁRIA														
DEMONSTRATIVO DAS RECEITAS E DESPESAS COM MANUTENÇÃO E DESENVOLVIMENTO DO ENSINO - MDE - MUNICÍPIOS														
ORÇAMENTO FISCAL E DA SEGURIDADE SOCIAL														
PERÍODO: Janeiro a Outubro 2016 / BIMESTRE Setembro - Outubro														
DEDUÇÕES PARA FINS DE LIMITE DO FUNDEB														
RECEITAS COM AÇÕES TÍPICAS DE MDE	PREVISÃO INICIAL	PREVISÃO ATUALIZADA (a)	RECEITAS REALIZADAS											
			Até o Bimestre (b)	(c) = (b/a)x100 (%)										
16. RESTOS A PAGAR INSCRITOS NO EXERCÍCIO SEM DISPONIBILIDADE FINANCEIRA DE RECURSOS DO FUNDEB	0,00	0,00	0,00	0,00										
16.1 - FUNDEB 60%	0,00	0,00	0,00	0,00										
16.2 - FUNDEB 40%	0,00	0,00	0,00	0,00										
17. DESPESAS CUSTEADAS COM SUPERÁVIT FINANCEIRO, DO EXERCÍCIO ANTERIOR DO FUNDEB	0,00	0,00	0,00	0,00										
17.1 - FUNDEB 60%	0,00	0,00	0,00	0,00										
17.2 - FUNDEB 40%	0,00	0,00	0,00	0,00										
18. TOTAL DAS DEDUÇÕES CONSIDERADAS PARA FINS DE LIMITE DO FUNDEB (16+17)	0,00	0,00	0,00	0,00										
INDICADORES DO FUNDEB														
RECEITAS COM AÇÕES TÍPICAS DE MDE														

PREFEITURA MUNICIPAL DE MONTEIRO LOBATO						
ANEXO VIII						
RELATÓRIO RESUMIDO DA EXECUÇÃO ORÇAMENTÁRIA						
DEMONSTRATIVO DAS RECEITAS E DESPESAS COM MANUTENÇÃO E DESENVOLVIMENTO DO ENSINO - MDE - MUNICÍPIOS						
ORÇAMENTO FISCAL E DA SEGURIDADE SOCIAL						
PERÍODO: Janeiro a Outubro 2016 / BIMESTRE Setembro - Outubro						
RREO – Anexo 8 (LDB, Art. 72)						Page 4 of 5
DEDUÇÕES CONSIDERADAS PARA FINS DE LIMITE CONSTITUCIONAL						Valor
30. RESULTADOS LÍQUIDOS DAS TRANSFERÊNCIAS DO FUNDEB = (12)						169.967,59
31. DESPESAS CUSTEADAS COM A COMPLEMENTAÇÃO DO FUNDEB NO EXERCÍCIO						0,00
32. RECEITA DE APLICAÇÃO FINANCEIRA DOS RECURSOS DO FUNDEB ATÉ O BIMESTRE = (50 h)						4.123,05
33. DESPESAS CUSTEADAS COM O SUPERÁVIT FINANCEIRO, DO EXERCÍCIO ANTERIOR DO FUNDEB						0,00
34. DESPESAS CUSTEADAS COM O SUPERÁVIT FINANCEIRO, DE OUTROS RECURSOS DE IMPOSTOS						0,00
35. RESTOS A PAGAR INSCRITOS NO EXERCÍCIO SEM DISPONIBILIDADE FINANCEIRA DE RECURSOS DE IMPOSTOS VINCULADOS AO ENSINO*						0,00
36. CANCELAMENTO, NO EXERCÍCIO, DE RESTOS A PAGAR INSCRITOS COM DISPONIBILIDADE FINANCEIRA DE RECURSOS DE IMPOSTOS VINCULADOS AO ENSINO = (46g)						0,00
37. TOTAL DAS DEDUÇÕES CONSIDERADAS PARA FINS DE LIMITE CONSTITUCIONAL (30+31+32+33+34+35+36)						174.090,64
38. TOTAL DAS DESPESAS PARA FINS DE LIMITE ((23+24)-37)						2.045.661,98
39. MÍNIMO DE 25% DAS RECEITAS RESULTANTES DE IMPOSTOS NA MDE ² ((38/(3))x100%)						22,07

PREFEITURA MUNICIPAL DE MONTEIRO LOBATO						
ANEXO VIII						
RELATÓRIO RESUMIDO DA EXECUÇÃO ORÇAMENTÁRIA						
DEMONSTRATIVO DAS RECEITAS E DESPESAS COM MANUTENÇÃO E DESENVOLVIMENTO DO ENSINO - MDE - MUNICÍPIOS						
ORÇAMENTO FISCAL E DA SEGURIDADE SOCIAL						
PERÍODO: Janeiro a Outubro 2016 / BIMESTRE Setembro - Outubro						
RREO – Anexo 8 (LDB, Art. 72)						Page 5 of 5
FLUXO FINANCEIRO DOS RECURSOS DO FUNDEB						VALOR
47. SALDO FINANCEIRO DO FUNDEB EM 31 DE DEZEMBRO DE 2015						35,05
48. (+) INGRESSO DE RECURSOS DO FUNDEB ATÉ O BIMESTRE						1.858.318,21
49. (-) PAGAMENTOS EFETUADOS ATÉ O BIMESTRE						1.725.707,48
49.1 - Orçamento do Exercício						1.528.599,91
49.2 - Restos a Pagar						197.107,57
50. (+) RECEITAS DE APLICAÇÃO FINANCEIRA DOS RECURSOS DO FUNDEB ATÉ O BIMESTRE						0,00
51. (=) SALDO FINANCEIRO DO FUNDEB NO EXERCÍCIO ATUAL						132.645,78

1) Limites mínimos anuais a serem cumpridos no encerramento do exercício.
2) Art. 21, § 2º, Lei 11.494/2007: "Até 5% dos recursos recebidos à conta dos Fundos, inclusive relativos à complementação da União recebidos nos termos do §1º do art. 6º desta Lei, poderão ser utilizados no 1º trimestre do exercício imediatamente subsequente, mediante abertura de crédito adicional."
3) Caput do artigo 212 da CF/1988
4) Os valores referentes à parcela dos Restos a Pagar inscritos sem disponibilidade financeira vinculada à educação deverão ser informados somente no RREO do último bimestre do exercício.
5) Limites mínimos anuais a serem cumpridos no encerramento do exercício, no âmbito de atuação prioritária, conforme LDB, art. 11, V.
6) Nos cinco primeiros bimestres do exercício o acompanhamento poderá ser feito com base na despesa empenhada ou na despesa efetuada.
7) Essa coluna poderá ser apresentada somente no último bimestre.

PREFEITURA MUNICIPAL DE MONTEIRO LOBATO						
RELATÓRIO RESUMIDO DA EXECUÇÃO ORÇAMENTÁRIA						
DEMONSTRATIVOS DAS RECEITAS E DESPESAS PREVIDENCIÁRIAS						
DO REGIME PRÓPRIO DOS SERVIDORES PÚBLICOS						
PERÍODO: Janeiro a Outubro 2016/BIMESTRE Setembro - Outubro						
RREO – ANEXO 4 (LRF, art. 53, inciso II)						RS 1
RECEITAS PREVIDENCIÁRIAS			PREVISÃO INICIAL	PREVISÃO ATUALIZADA	RECEITAS REALIZADAS	
					Jan a Out 2016	Jan a Out 2015
RECEITAS PREVIDENCIÁRIAS - RPPS (EXCETO INTRA-ORÇAMENTÁRIAS) (I)			0,00	0,00	0,00	0,00
RECEITAS CORRENTES			0,00	0,00	0,00	0,00
Receita de Contribuição dos Segurados			0,00	0,00	0,00	0,00
Pessoal Civil			0,00	0,00	0,00	0,00
Ativo			0,00	0,00	0,00	0,00
Inativo			0,00	0,00	0,00	0,00
Pensionista			0,00	0,00	0,00	0,00
Pessoal Militar			0,00	0,00	0,00	0,00
Ativo			0,00	0,00	0,00	0,00
Inativo			0,00	0,00	0,00	0,00
Pensionista			0,00	0,00	0,00	0,00
Outras Receitas de Contribuições			0,00	0,00	0,00	0,00
Receita Patrimonial			0,00	0,00	0,00	0,00
Receitas Imobiliárias			0,00	0,00	0,00	0,00
Receitas de Valores Mobiliários			0,00	0,00	0,00	0,00
Outras Receitas Patrimoniais			0,00	0,00	0,00	0,00
Receita de Serviços			0,00	0,00	0,00	0,00
Outras Receitas Correntes			0,00	0,00	0,00	0,00
Compensação Previdenciária do RGPS para o RPPS			0,00	0,00	0,00	0,00
Demais Receitas Correntes			0,00	0,00	0,00	0,00
RECEITAS DE CAPITAL			0,00	0,00	0,00	0,00
Alienação de Bens, Direitos e Ativos			0,00	0,00	0,00	0,00
Amortização de Empréstimo			0,00	0,00	0,00	0,00
Outras Receitas de Capital			0,00	0,00	0,00	0,00
RECEITAS PREVIDENCIÁRIAS - RPPS (INTRA-ORÇAMENTÁRIAS) (II)			0,00	0,00	0,00	0,00
TOTAL DAS RECEITAS PREVIDENCIÁRIAS - RPPS (III) = (I+II)			0,00	0,00	0,00	0,00

PREFEITURA MUNICIPAL DE MONTEIRO LOBATO						
RELATÓRIO RESUMIDO DA EXECUÇÃO ORÇAMENTÁRIA						
DEMONSTRATIVOS DAS RECEITAS E DESPESAS PREVIDENCIÁRIAS						
DO REGIME PRÓPRIO DOS SERVIDORES PÚBLICOS						
PERÍODO: Janeiro a Outubro 2016/BIMESTRE Setembro - Outubro						
RREO – ANEXO 4 (LRF, art. 53, inciso II)						RS 1
DESPESAS PREVIDENCIÁRIAS			DOTAÇÃO INICIAL	DOTAÇÃO ATUALIZADA	DESPESAS EMPENHADAS	
					Jan a Out/2016	Jan a Out/2015
DESPESAS PREVIDENCIÁRIAS - RPPS (EXCETO INTRA-ORÇAMENTÁRIAS) (IV)			0,00	0,00	0,00	0,00
ADMINISTRAÇÃO			0,00	0,00	0,00	0,00
Despesas Correntes			0,00	0,00	0,00	0,00
Despesas de Capital			0,00	0,00	0,00	0,00
PREVIDÊNCIA			0,00	0,00	0,00	0,00
Pessoal Civil			0,00	0,00	0,00	0,00
Aposentados			0,00	0,00	0,00	0,00
Pensões			0,00	0,00	0,00	0,00
Outros Benefícios Previdenciários			0,00	0,00	0,00	0,00
Pessoal Militar			0,00	0,00	0,00	0,00
Reformas			0,00	0,00	0,00	0,00
Pensões			0,00	0,00	0,00	0,00
Outros Benefícios Previdenciários			0,00	0,00	0,00	0,00
Outras Despesas Previdenciárias			0,00	0,00	0,00	0,00
Compensação Previdenciária do RGPS para o RPPS			0,00	0,00	0,00	0,00
Demais Despesas Previdenciárias			0,00	0,00	0,00	0,00
DESPESAS PREVIDENCIÁRIAS - RPPS (INTRA-ORÇAMENTÁRIAS) (V)			0,00	0,00	0,00	0,00
TOTAL DAS DESPESAS PREVIDENCIÁRIAS - RPPS (VI) = (IV+V)			0,00	0,00	0,00	0,00
RESULTADO PREVIDENCIÁRIO (VII) = (III-VI)			0,00	0,00	0,00	0,00

APORTES DE RECURSOS PARA O REGIME PRÓPRIO DE PREVIDÊNCIA DO SERVIDOR

APORTES REALIZADOS

TOTAL DOS APORTES PARA O EPPS

Plano Financeiro

Recursos para Cobertura de Insuficiências Financeiras

Recursos para Formação de Reserva

Outros Aportes para o RPPS

Plano Previdenciário

Recursos para Cobertura de Déficit Financeiro

Recursos para Cobertura de Déficit Anual

Outros Aportes para o RPPS

RESERVA ORÇAMENTÁRIA DO RPPS

PREVISÃO ORÇAMENTÁRIA

VALOR

BENS E DIREITOS DO RPPS

PERÍODO DE REFERÊNCIA

Em 2016

Em 2015

CAIXA

FONTE: SGP - Contabilidade [8.21.16.1805], PREFEITURA MUNICIPAL DE MONTEIRO LOBATO. Data/hora da emissão: 29/nov/2016, 18h e 30m*

Portaria Nº 553 de 2016

PREFEITURA MUNICIPAL DE MONTEIRO LOBATO						
RELATÓRIO RESUMIDO DA EXECUÇÃO ORÇAMENTÁRIA						
DEMONSTRATIVOS DAS RECEITAS E DESPESAS PREVIDENCIÁRIAS						
DO REGIME PRÓPRIO DOS SERVIDORES PÚBLICOS						
PERÍODO: Janeiro a Outubro 2016/BIMESTRE Setembro - Outubro						
RREO – ANEXO 4 (LRF, art. 53, inciso II)						RS 1
RECEITAS INTRA-ORÇAMENTÁRIAS - RPPS			PREVISÃO INICIAL	PREVISÃO ATUALIZADA	RECEITAS REALIZADAS	
					Jan a Out 2016	Jan a Out 2015
RECEITAS CORRENTES (VIII)			0,00	0,00	0,00	0,00
Receitas de Contribuições			0,00	0,00	0,00	0,00
Patronal			0,00	0,00	0,00	0,00
Pessoal Civil			0,00	0,00	0,00	0,00
Ativo			0,00	0,00	0,00	0,00
Inativo			0,00	0,00	0,00	0,00
Pensionista			0,00	0,00	0,00	0,00
Pessoal Militar			0,00	0,00	0,00	0,00
Ativo			0,00	0,00	0,00	0,00
Inativo			0,00	0,00	0,00	0,00
Pensionista			0,00	0,00	0,00	0,00
Para Cobertura de Déficit Anual			0,00	0,00	0,00	0,00
Em Regime de Débitos e Parcelamentos			0,00	0,00	0,00	0,00
Receita Patrimonial			0,00	0,00	0,00	0,00
Receita de Serviços			0,00	0,00	0,00	0,00
Outras Receitas Correntes			0,00	0,00	0,00	0,00
RECEITAS DE CAPITAL (IX)			0,00	0,00	0,00	0,00
Alienação de Bens			0,00	0,00	0,00	0,00
Amortização de Empréstimos			0,00	0,00	0,00	0,00
Outras Receitas de Capital			0,00	0,00	0,00	0,00
TOTAL DAS RECEITAS PREVIDENCIÁRIAS INTRA-ORÇAMENTÁRIAS (X) = (VIII + IX)			0,00	0,00	0,00	0,00

DESPESAS INTRA-ORÇAMENTÁRIAS - RPPS

ADMINISTRAÇÃO (XI)

Despesas Correntes

Despesas de Capital

TOTAL DAS DESPESAS PREVIDENCIÁRIAS INTRA-ORÇAMENTÁRIAS (XII) = (XI)

Balcão de Empregos de Taubaté

AUXILIAR DE ENFERMAGEM
AUXILIAR DE LIMPEZA – INDUSTRIAL
BORDADEIRA
COSTUREIRA
COZINHEIRA(O) COMERCIAL
COZINHEIRA(O) INDUSTRIAL
DIVULGADOR
INSTALADOR DE ALARMES PARA RESIDÊNCIAS E COMÉRCIOS
INSTALADOR DE AR-CONDICIONADO
INSTALADOR DE CALHA

LHAS
LAVADEIRA (COM EXPERIÊNCIA NA ÁREA COMERCIAL)
MECÂNICO DE MÁQUINAS INDUSTRIAIS
MECÂNICO DE REFRIGERAÇÃO
OPERADOR DE RETRO-ESCAVADEIRA
PADEIRO CONFEITEIRO
PASSADEIRA (COM EXPERIÊNCIA NA ÁREA COMERCIAL)
PIZZAIOLA
SUSHIMAN

Cadastro para Empresas – BALCÃO DE EMPREGOS

As empresas que têm o interesse em cadastrar vagas abertas no Balcão de Empregos de Taubaté, entrar em contato por:

– Telefone: 3621-6043 ou 3633-6321

– E-mail: pmt.balcao@taubate.sp.gov.br

IMPORTANTE: Os contatos acima citados são, EXCLUSIVAMENTE, para EMPRESAS.

O Balcão de Empregos não tem autorização para passar detalhes sobre as vagas por telefone a municípios interessados em concorrer a vagas de empregos.

DOCUMENTOS NECESSÁRIOS PARA CADASTRO

-RG

-CPF

-CARTEIRA DE TRABALHO

-COMPROVANTE DE RESIDÊNCIA

ENDEREÇO DO BALCÃO DE EMPREGOS

Piso superior da Rodoviária Velha

Telefone: 3621-6043/3633-6321

E-mail: pmt.balcao@taubate.sp.gov.br

Horário de atendimento: segunda a sexta-feira, das 8h às 17h

Prefeitura de Taubaté realiza sorteio de 864 unidades habitacionais



A Prefeitura de Taubaté, através da Secretaria de Desenvolvimento e Inclusão Social, realiza no dia 8 de dezembro, às 9h, o sorteio de 864 unidades habitacionais do conjunto habitacional Francisco Alves Monteiro, no Novo Horizonte. O evento acontece no ginásio da Associação dos Empregados no Comércio de Taubaté, à rua Juca Esteves, 500, Centro.

O empreendimento, localizado na Av. Francisco Alves Monteiro, s/n, é uma parceria entre a Prefeitura de Taubaté, a Caixa Econômica Federal, como gestora do Programa Minha Casa Minha Vida (Governo Federal), Casa Paulista (Governo Estadual), e o gestor do empreendimento, Banco do Brasil. Para fazer parte do programa habitacional do município é necessário ter registro no Cadastro Único do Governo Federal.

Todos os beneficiários que participarem do sorteio tiveram seus cadastros aprovados e atenderam todas as condicionalidades exigidas pelo Programa. Os apartamentos serão destinados às pessoas com renda familiar mensal de até R\$ 1.800 que vão pagar a partir de 5% de sua renda ao Banco do Brasil, sendo que 3% das unidades são reservadas a idosos e outras 3% às pessoas com deficiência.

São 3 condomínios com 18 torres cada e 16 apartamentos por torre; totalizando 288 apartamentos em cada um. Todos os apartamentos possuem 50 m², com sala, 2 quartos, 1 banheiro, cozinha e área de serviço. O local também conta com playground, área de lazer com churrasqueira, quadra poliesportiva e garagem. A atual gestão já entregou no bairro do Barreiro 108 unidades habitacionais (Conjunto Habitacional Benedito Capelletto), e mais 320 (Conjunto Habitacional Sérgio Lucchiaro).

Em 2013 foram entregues 62 moradias no Quinta das Frutas. Além disso, outras 832 unidades estão em construção no Vista das Palmeiras no Barranco, e mais 640 unidades já estão pré-aprovadas para a região do Quinta das Frutas.

Serviço: Sorteio das unidades habitacionais do Conjunto Habitacional Francisco Alves Monteiro
Data: 8 de dezembro
Horário: 9h

Local: Associação dos Empregados no Comércio – Av. Juca Esteves, 500 – Centro.

PREFEITURA MUNICIPAL DE MONTEIRO LOBATO
RELATÓRIO RESUMIDO DA EXECUÇÃO ORÇAMENTÁRIA
BALANÇO ORÇAMENTÁRIO
ORÇAMENTOS FISCAIS E DA SEGURIDADE SOCIAL
PERÍODO: Janeiro a Outubro 2016/BIMESTRE Setembro - Outubro

RS 1

RECEITAS	PREVISÃO		RECEITAS REALIZADAS				SALDO A REALIZAR (a-c)
	INICIAL	ATUALIZADA (a)	BIMESTRE (b)	% (b/a)	JAN A OUT 2016 (c)	% (c/a)	
RECEITAS (EXCETO INTRA-ORÇAMENTÁRIAS)(I)	16.390.000,00	16.390.000,00	2.490.515,85	15,20	12.993.119,83	79,27	3.396.880,17
RECEITAS CORRENTES	15.034.010,00	15.034.010,00	2.077.580,38	13,82	11.649.423,30	77,49	3.384.586,70
RECEITA TRIBUTÁRIA	720.000,00	720.000,00	127.046,04	17,65	735.314,85	102,13	-15.314,85
Impostos	685.000,00	685.000,00	122.835,41	17,93	710.191,91	103,68	-25.191,91
Taxas	35.000,00	35.000,00	4.210,63	12,03	25.122,94	71,78	9.877,06
Contribuições de Melhorias	0,00	0,00	0,00	0,00	0,00	0,00	0,00
RECEITA DE CONTRIBUIÇÕES	0,00	0,00	10.948,94	0,00	55.362,23	0,00	-55.362,23
Contribuições Sociais	0,00	0,00	0,00	0,00	0,00	0,00	0,00
Contribuição de Intervenção no Domínio Econômico	0,00	0,00	0,00	0,00	0,00	0,00	0,00
Contribuição de Iluminação Pública	0,00	0,00	10.948,94	0,00	55.362,23	0,00	-55.362,23
RECEITA PATRIMONIAL	170.510,00	170.510,00	9.737,36	5,71	69.828,90	40,65	100.681,10
Recursos Imobiliários	30.000,00	30.000,00	0,00	0,00	20.024,00	66,75	9.976,00
Recursos de Valores Mobiliários	138.510,00	138.510,00	8.838,38	6,38	47.928,76	34,60	90.581,24
Recursos de Concessões e Permissões	0,00	0,00	0,00	0,00	0,00	0,00	0,00
Recursos Decorrentes do Direito de Exploração de Bens Públi	0,00	0,00	0,00	0,00	0,00	0,00	0,00
Recursos da Cessão de Direitos	0,00	0,00	0,00	0,00	0,00	0,00	0,00
Outras Receitas Patrimoniais	2.000,00	2.000,00	898,98	44,95	1.876,14	93,81	123,86
RECEITA AGROPECUÁRIA	0,00	0,00	0,00	0,00	0,00	0,00	0,00
Recursos da Produção Vegetal	0,00	0,00	0,00	0,00	0,00	0,00	0,00
Recursos da Produção Animal e Derivados	0,00	0,00	0,00	0,00	0,00	0,00	0,00
Outras Receitas Agropecuárias	0,00	0,00	0,00	0,00	0,00	0,00	0,00
RECEITA INDUSTRIAL	0,00	0,00	0,00	0,00	0,00	0,00	0,00
Recursos da Indústria Extrativa Mineral	0,00	0,00	0,00	0,00	0,00	0,00	0,00
Recursos da Indústria de Transformação	0,00	0,00	0,00	0,00	0,00	0,00	0,00
Recursos da Indústria de Construção	0,00	0,00	0,00	0,00	0,00	0,00	0,00
Outras Receitas da Indústria	0,00	0,00	0,00	0,00	0,00	0,00	0,00
RECEITA DE SERVIÇOS	0,00	0,00	0,00	0,00	0,00	0,00	0,00
Recursos de Serviços	0,00	0,00	0,00	0,00	0,00	0,00	0,00
TRANSFERÊNCIAS CORRENTES	13.743.000,00	13.743.000,00	1.901.066,59	13,83	10.637.104,30	77,40	3.105.895,70
Transferências Intergovernamentais	12.718.000,00	12.718.000,00	1.764.712,99	13,88	10.011.508,48	78,72	2.706.491,52
Transferências de Instituições Privadas	0,00	0,00	0,00	0,00	0,00	0,00	0,00
Transferências do Exterior	0,00	0,00	0,00	0,00	0,00	0,00	0,00
Transferências de Pessoas	0,00	0,00	0,00	0,00	0,00	0,00	0,00
Transferências de Convênios	1.025.000,00	1.025.000,00	136.353,60	13,30	625.595,82	61,03	399.404,18
Transferências para o Combate à Fome	0,00	0,00	0,00	0,00	0,00	0,00	0,00
OUTRAS RECEITAS CORRENTES	400.500,00	400.500,00	28.781,95	7,19	151.813,02	37,91	248.686,98
Multas e Juros de Mora	98.500,00	98.500,00	9.696,64	9,84	71.878,75	72,97	26.621,25
Indenizações e Restituições	0,00	0,00	0,00	0,00	0,00	0,00	0,00
Recursos da Dívida Ativa	99.000,00	99.000,00	11.108,08	11,22	68.496,29	69,19	30.503,71
Recursos Decorrentes de Aportes Periódicos para Amortiza	0,00	0,00	0,00	0,00	0,00	0,00	0,00
Recursos Correntes Diversas	203.000,00	203.000,00	7.977,23	3,93	11.437,98	5,63	191.562,02
RECEITAS DE CAPITAL	1.355.990,00	1.355.990,00	412.934,97	30,45	1.343.696,53	99,09	12.293,47
OPERAÇÕES DE CRÉDITO	0,00	0,00	0,00	0,00	0,00	0,00	0,00
Operações de Crédito Internas	0,00	0,00	0,00	0,00	0,00	0,00	0,00
Operações de Crédito Externas	0,00	0,00	0,00	0,00	0,00	0,00	0,00
ALIE NAÇÃO DE BENS	20.000,00	20.000,00	0,00	0,00	0,00	0,00	20.000,00
Alienação de Bens Móveis	20.000,00	20.000,00	0,00	0,00	0,00	0,00	20.000,00
Alienação de Bens Imóveis	0,00	0,00	0,00	0,00	0,00	0,00	0,00
AMORTIZAÇÃO DE EMPRÉSTIMOS	0,00	0,00	0,00	0,00	0,00	0,00	0,00
TRANSFERÊNCIAS DE CAPITAL	1.335.990,00	1.335.990,00	412.934,97	30,91	1.343.696,53	100,58	-7.706,53
Transferências Intergovernamentais	0,00	0,00	0,00	0,00	0,00	0,00	0,00
Transferências de Instituições Privadas	0,00	0,00	0,00	0,00	0,00	0,00	0,00
Transferências do Exterior	0,00	0,00	0,00	0,00	0,00	0,00	0,00
Transferências de Pessoas	0,00	0,00	0,00	0,00	0,00	0,00	0,00
Transferências de Outras Instit. Públicas	0,00	0,00	0,00	0,00	0,00	0,00	0,00
Transferências de Convênios	1.335.990,00	1.335.990,00	412.934,97	30,91	1.343.696,53	100,58	-7.706,53
Transferência para o Combate à Fome	0,00	0,00	0,00	0,00	0,00	0,00	0,00
OUTRAS RECEITAS DE CAPITAL	0,00	0,00	0,00	0,00	0,00	0,00	0,00
Integralização do Capital Social	0,00	0,00	0,00	0,00	0,00	0,00	0,00
Remuneração das Disponibilidades	0,00	0,00	0,00	0,00	0,00	0,00	0,00
Recursos de Capital Diversas	0,00	0,00	0,00	0,00	0,00	0,00	0,00
RECEITAS INTRA-ORÇAMENTÁRIAS (II)	0,00	0,00	0,00	0,00	0,00	0,00	0,00
Recursos de Contribuições	0,00	0,00	0,00	0,00	0,00	0,00	0,00
Recursos Patrimoniais	0,00	0,00	0,00	0,00	0,00	0,00	0,00
Recursos de Serviços	0,00	0,00	0,00	0,00	0,00	0,00	0,00
Outras Receitas Correntes	0,00	0,00	0,00	0,00	0,00	0,00	0,00
SUBTOTAL DAS RECEITAS (III)=(I+II)	16.390.000,00	16.390.000,00	2.490.515,85	15,20	12.993.119,83	79,27	3.396.880,17

PREFEITURA MUNICIPAL DE MONTEIRO LOBATO
RELATÓRIO RESUMIDO DA EXECUÇÃO ORÇAMENTÁRIA
DEMONSTRATIVO DO RESULTADO NOMINAL
ORÇAMENTO FISCAL E DA SEGURIDADE SOCIAL
PERÍODO: Janeiro a Outubro 2016/BIMESTRE Setembro - Outubro

RS 1

DÍVIDA FISCAL LÍQUIDA	SALDO		
	Em 31 Dez 2015 (a)	Em 31 Ago 2016 (b)	Em 31 Out 2016 (c)
DÍVIDA CONSOLIDADA (I)	0,00	5.930,40	5.930,40
DEDUÇÕES (II)	-	946.423,15	1.021.148,16
Disponibilidade de Caixa Bruta	576.064,66	884.645,77	954.505,37
Demais Haveres Financeiros	53.654,60	80.032,87	90.526,21
(-) Restos a Pagar Processados (Exceto Precatórios)	965.483,08	18.255,49	23.883,42
DÍVIDA CONSOLIDADA LÍQUIDA (III)=(I-II)	0,00	-940.492,75	-1.015.217,76
RECEITA DE PRIVATIZAÇÕES (IV)	0,00	0,00	0,00
PASSIVOS RECONHECIDOS (V)	0,00	5.930,40	5.930,40
DÍVIDA FISCAL LÍQUIDA (III+IV-V)	0,00	-946.423,15	-1.021.148,16
RESULTADO NOMINAL	PERÍODO DE REFERÊNCIA		
	No Bimestre (c-b)	JAN A OUT 2016 (c-a)	
RESULTADO NOMINAL	-74.725,01	-1.021.148,16	
DISCRIMINAÇÃO DA META FISCAL			
			VALOR CORRENTE
META DE RESULTADO NOMINAL FIXADA NO ANEXO DE METAS FISCAIS DA LDO P/ O EXERCÍCIO DE REFERÊNCIA			
0,00			
REGIME PREVIDENCIÁRIO			
DÍVIDA FISCAL LÍQUIDA PREVIDENCIÁRIA	SALDO		
	Em 31 Dez 2015	Bimestre Anterior	JAN A OUT 2016
DÍVIDA CONSOLIDADA PREVIDENCIÁRIA (VII)	0,00	0,00	0,00
Passivo Atuarial	0,00	0,00	0,00
Demais Dívidas	0,00	0,00	0,00
DEDUÇÕES (VIII)	0,00	0,00	0,00
Disponibilidade de Caixa Bruta	0,00	0,00	0,00
Investimentos	0,00	0,00	0,00
Demais Haveres Financeiros	0,00	0,00	0,00
(-) Restos a Pagar Processados	0,00	0,00	0,00
DÍVIDA CONSOLIDADA LÍQUIDA PREVIDENCIÁRIA (IX)=(VII-VIII)	0,00	0,00	0,00
PASSIVOS RECONHECIDOS (X)	0,00	0,00	0,00
DÍVIDA FISCAL LÍQUIDA PREVIDENCIÁRIA (XI)=(IX-X)	0,00	0,00	0,00

PREFEITURA MUNICIPAL DE MONTEIRO LOBATO
RELATÓRIO RESUMIDO DA EXECUÇÃO ORÇAMENTÁRIA
BALANÇO ORÇAMENTÁRIO
ORÇAMENTOS FISCAIS E DA SEGURIDADE SOCIAL
PERÍODO: Janeiro a Outubro 2016/BIMESTRE Setembro - Outubro

RS 1

RECEITAS	PREVISÃO		RECEITAS REALIZADAS				SALDO A REALIZAR (a-c)
	INICIAL	ATUALIZADA (a)	BIMESTRE (b)	% (b/a)	JAN A OUT 2016 (c)	% (c/a)	
OPERAÇÕES DE CRÉDITO - REFINANCIAMENTO (IV)	0,00	0,00	0,00	0,00	0,00	0,00	0,00
Operações de Crédito Internas	0,00	0,00	0,00	0,00	0,00	0,00	0,00
Mobiliária	0,00	0,00	0,00	0,00	0,00	0,00	0,00
Contratual	0,00	0,00	0,00	0,00	0,00	0,00	0,00
Operações de Crédito Externas	0,00	0,00	0,00	0,00	0,00	0,00	0,00
Mobiliária	0,00	0,00	0,00	0,00	0,00	0,00	0,00
Contratual	0,00	0,00	0,00	0,00	0,00	0,00	0,00
SUBTOTAL COM REFINANCIAMENTO (V) = (III+IV)	16.390.000,00	16.390.000,00	2.490.515,85	15,20	12.993.119,83	79,27	3.396.880,17
DÉFICIT (VI)							
TOTAL (VII) = (V+VI)	16.390.000,00	16.390.000,00	2.490.515,85	15,20	12.993.119,83	79,27	3.396.880,17
SALDOS DE EXERCÍCIOS ANTERIORES (UTILIZADOS)							0,00
Superávit Financeiro							0,00
Reabertura de Créditos Adicionais							0,00

PREFEITURA MUNICIPAL DE MONTEIRO LOBATO
RELATÓRIO RESUMIDO DA EXECUÇÃO ORÇAMENTÁRIA
BALANÇO ORÇAMENTÁRIO
ORÇAMENTOS FISCAIS E DA SEGURIDADE SOCIAL
PERÍODO: Janeiro a Outubro 2016/BIMESTRE Setembro - Outubro

RS 1

DESPESAS	DOTAÇÃO		DESPESAS EMPENHADAS		SALDO (g) = (e-f)	DESPESAS LIQUIDADAS		SALDO (i) = (e-h)	DESPESAS PAGAS ATÉ O BIMESTRE (j)	INSCRITAS EM RESTOS A PAGAR NÃO PROCESSADOS (k)
	INICIAL (d)	ATUALIZADA (e)	BIMESTRE (f)	JAN A OUT 2016 (g)		BIMESTRE (h)	JAN A OUT 2016 (i)			
DESPESAS (EXCETO INTRA-ORÇAMENTÁRIAS)(VIII)	16.390.000,00	17.619.707,38	2.150.431,56	14.360.741,18	3.258.966,20	2.352.114,72	11.751.876,83	5.867.830,55	10.280.513,17	0,00
DESPESAS CORRENTES	14.092.800,00	15.184.939,26	2.147.130,32	12.647.992,67	2.717.346,59	2.133.146,24	10.929.736,12	4.255.203,14	9.478.398,81	0,00
PESSOAL E ENCARGOS SOCIAIS	7.503.613,00	7.477.651,19	1.232.644,87	6.063.302,17	1.414.349,02	1.253.627,87	5.963.131,28	1.514.519,91	5.430.298,43	0,00
JUROS E ENCARGOS DA DÍVIDA	0,00	0,00	0,00	0,00	0,00	0,00	0,00	0,00	0,00	0,00
OUTRAS DESPESAS CORRENTES	6.589.187,00	7.707.288,07	914.485,45	6.404.290,50	1.302.997,57	879.518,37	4.966.604,84	2.740.683,23	4.048.101,38	0,00
DESPESAS DE CAPITAL	1.687.200,00	2.365.968,12	3.301,24	1.893.148,51	472.819,61	218.968,48	822.140,71	1.543.827,41	802.113,36	0,00
INVESTIMENTOS	1.647.000,00	2.330.768,12	3.301,24	1.875.357,31	455.410,81	218.968,48	804.349,51	1.526.418,61	784.322,16	0,00
INVERSÕES FINANCEIRAS	0,00	0,00	0,00	0,00	0,00	0,00	0,00	0,00	0,00	0,00
AMORTIZAÇÃO DA DÍVIDA	40.200,00	35.200,00	0,00	17.791,20	17.408,80	0,00	17.791,20	17.408,80	17.791,20	0,00
RESERVA DE CONTINGÊNCIA	610.000,00	68.800								