

## Taubaté altera linhas de ônibus no dia 29 de julho



A Secretaria de Mobilidade Urbana promove mudanças em linhas de ônibus do transporte público de Taubaté a partir do dia 29 de julho. As alterações afetam quatro linhas e trarão benefícios diretos a cerca de 9.500 passageiros que circulam diariamente nestes itinerários.

As alterações fazem parte de um levantamento geral do transporte e visam a melhoria no atendimento aos usuários, com viagens mais rápidas e redução dos intervalos, além de itinerários que atendam melhor os destinos. Esta avaliação foi feita em conjunto com a concessionária ABC Transportes e também levou em conta pedidos apresentados por associações de moradores. Representantes das entidades comunitárias aprovaram

as alterações.

Cartazes com as principais mudanças serão exibidos nos ônibus a partir desta semana e posteriormente nos painéis de mensagens eletrônicas espalhados pelas vias do município.

Informações sobre as alterações das linhas podem ser obtidas com os fiscais da ABC de plantão na Rodoviária Velha de Taubaté ou por meio da Secretaria de Mobilidade Urbana pelo telefone 3629-2916 ou 156.

Confira abaixo as alterações:

Linha 01 – Mantém o itinerário Parque Três Marias/Estoril e deixa de atender o Residencial Independência.

Linha 13 – passa a fazer o itinerário Gurilândia/Santa Tereza (Cecap e Piracangáguá). Serão atendidos os

bairros Piracangáguá, Cecap I, II e III e o Bela Vista em horário escolar.

Linha 14 – passa a fazer o itinerário Gurilândia/Quiririm (Novo Horizonte e Cecap). Serão atendidos a Estrada do Pinhão, o bairro Novo Horizonte e os Cecap I, II e IV. O atendimento ao bairro Novo Horizonte vai ser com maior frequência.

Linha 18 – passa a se chamar Distrito Industrial/Chácara Flórida. Serão atendidos os bairros Residencial Independência, Bonfim e Chácara Flórida. Na viagem sentido Residencial Independência o trajeto será pela Rua Professor Ernesto de Oliveira Filho e no sentido shopping o trajeto será pela Avenida General de Divisa Luiz Paulo Fernandes de Almeida.

## Comunidade Hare Krishna promove 1º Festival Internacional Krishna West



A comunidade Hare Krishna, da Fazenda Nova Gokula, no bairro Ribeirão Grande, realizará o "1º Festival Internacional Krishna West", de 21 a 24 de julho. O evento faz parte das comemorações de aniversário da cidade.

Serão quatro dias com atrações educativas, ecológicas, culturais e artísticas, com a presença de Pierre Edel (Premamaya), músico e compositor, semifinalista do "The Voice" França e Rússia; dança clássica indiana, palestras, exposições de arte.

O evento é um conjunto de ações que promoverão o aprofundamento do co-

nhecimento da Índia milenar e sua aplicação prática no Ocidente, de acordo com os propósitos da Iskcon (Sociedade Internacional para a Consciência de Krishna), apresentando uma proposta de conscientização ética e espiritualista, de forma acessível para toda sociedade.

A programação conta com diversos shows com estilos variados, sempre à noite. Na tenda principal, o evento oferecerá um congresso de filosofia e desenvolvimento humano com a presença de acadêmicos de vários países como Howard J. Resnick, Ph.D. pela Universidade

de Harvard, Estados Unidos e idealizador do projeto rural de Nova Gokula. Haverá ainda muitas atrações culturais e literárias como lançamentos de livros, recital de poesias com a presença de escritores da APL - Academia Pindamonhangabense de Letras, apresentação de estudos acadêmicos, mesa redonda com a participação autores, exposição de telas e gravuras, além de diversos cursos e workshops.

Mais informações e inscrições podem ser feitas pelo site [festivalkrishnawest.com.br](http://festivalkrishnawest.com.br) e [facebook.com/FazendaNovaGokula](https://www.facebook.com/FazendaNovaGokula).

## Prefeitura de Taubaté entrega novos uniformes para agentes da Defesa Civil



A Prefeitura de Taubaté entregou na última terça-feira, dia 18 de julho, novos uniformes para uso dos agentes da Coordenadoria Municipal de Proteção e Defesa Civil.

O uniforme é o instrumento de identidade visual do agente perante a comunidade, fortalecendo a imagem institucional, além de propiciar maior segurança

aos servidores, por serem considerados também equipamentos de proteção individual.

Os kits são compostos por calça e ganchos em tecido ripstop, mais resistente a danos, além de coturnos, bonés e camisetas.

Ainda foram adquiridos conjuntos para uso em ocorrências de combate a incêndio em mata, cujas

calças e camisas possuem tratamento antichamas, incluindo capacetes, respiradores e luvas de segurança.

O investimento foi de R\$ 34.735,60. No ano passado, o órgão teve a renovação da frota, ocasião em que foi efetivada a padronização visual dos veículos de emergência.

## Taubaté abre processo seletivo para médicos e técnicos



A Prefeitura de Taubaté abriu inscrições do processo seletivo para contratação temporária e formação de cadastro reserva de médicos em diversas áreas e técnico necropsista.

O processo seletivo nº 006/2017 foi divulgado nesta sexta-feira, dia 21 de julho, no diário oficial do município.

As inscrições vão das 9h

do dia 31 de julho às 18h do dia 13 de agosto e serão feitas exclusivamente pela internet no portal da prefeitura [www.taubate.sp.gov.br](http://www.taubate.sp.gov.br).

Por ser um processo seletivo simplificado, em apenas uma etapa, com a apresentação de títulos e comprovação de experiência na função, não haverá cobrança de taxa de inscri-

ção.

Para os médicos, é estabelecida uma carga de 20 horas semanais, com salários variando entre R\$ 3.367,16 e R\$ 4.975,32.

São quatro vagas para médicos: clínico geral, pneumologista, cardiologista e oftalmologista.


Existe uma vaga já definida para a contratação de técnico necropsista, com salário de R\$ 1.627,71 e carga de 40 horas semanais. Também há outra vaga para técnico em farmácia, com o mesmo salário e carga horária.

O processo seletivo tem duração de um ano, podendo ser prorrogado por igual período a critério da prefeitura.

**A Gazeta dos Municípios**  
Tudo o que você lê aqui!  
Você encontra em:  
[www.agazetadosmunicipios.com](http://www.agazetadosmunicipios.com)  
Contato: (12) 3672-2257

*Tremembé mora no meu*  
**TREMEMBÉ**  
[www.tremembeonline.com.br](http://www.tremembeonline.com.br)

# Miscelânea



## Curiosidades

A águia é membro de uma família da rapina, que também se inclui o falcão, o gavião e o abutre. As águias têm aproximadamente um metro de comprimento, chegando suas asas abertas a medir mais de um metro e oitenta centímetros. Os machos são maiores que as fêmeas. Alimentam-se de galos do campo, lebres, coelhos e até mesmo de pequenas ovelhas. O ninho é feito na copa das árvores e preferencialmente em penhascos. Quase sempre as águias regressam aos velhos ninhos.

\*\*\*

O kiwi é uma das frutas mais nutritivas que existe. Além de antioxidante, o kiwi é rico em fósforo, potássio, ferro, vitamina C e cálcio. Porém para aproveitar todos esses nutrientes é preciso consumir a fruta assim que ela é descascada. As propriedades do kiwi regulam os níveis de colesterol do sangue, estimula o funcionamento do intestino e estômago e, assim, melhora a prisão de ventre. Os médicos recomendam que o kiwi seja consumido diariamente, já que não existem contradições para a fruta.

\*\*\*

O simples ato de lavar as mãos é de fundamental importância ao nosso cotidiano. Higienizar as mãos frequentemente e de maneira correta é uma das principais formas de evitar inúmeras doenças. São as mãos que nos ajudam em todas as tarefas, inclusive na preparação dos nossos alimentos. Mãos sujas é o paraíso das bactérias. Diarréia, gripes e infecções intestinais são algumas das doenças que podem ser evitadas pelo simples hábito de lavar as mãos. A água é capaz de prevenir doenças que ainda hoje causam milhões de mortes em todo mundo. Aprenda a lavar as mãos corretamente: use água corrente e sabonete. Lave bem a palma das mãos, a parte de cima e entre os dedos, debaixo das unhas e os pulsos, enxágüe até eliminar a espuma e seque bem com toalha limpa ou papel toalha. A adoção de álcool gel é das lavagens das mãos mais frequentes, durante o surto de gripe. A (H1M1) faz cair o número de casos de outras doenças, como conjuntivite e gripe comum.

## Humor

Um pároco de uma igreja no interior de Minas Gerais tinha a fama de ser bravo e de dar tiro se encontrasse ladrões roubando a Igreja. Todo mundo temia o padre. Um dia, dois ladrãozinhos resolveram roubar o cofre da Igreja, mesmo sabendo da fama do padre. Entraram devagarzinho andando nas pontas dos pés e se enfiaram pelo altar, onde estava o cofre. O padre, ouvindo o barulho, foi ver o que estava acontecendo, já de espingarda nas mãos, pronto pra dar tiros, dizendo:

- Quem está aí? Vou atirar, pode ir saindo de mãos pro alto!

- Não, não atira não, seu padre, que nós somos anjos, só estamos visitando a Igreja!

- Anjo? Deixa disso, sô... Pode ir saindo, se vocês são anjos, então voem!

- Nós ainda num sabemos uá, nós ainda somo "fiote"...

\*\*\*

## Classificados

Vendo um jazigo quase usado, pronto para receber a qualquer momento. Vista definitiva para os "quintos dos infernos" e, fechadura a prova de arrombamento. Acompanha uma caixa de foguetes e um estrado de cerveja. Motivo da venda: A minha sogra escapou, mais uma vez, do enfarto e o médico garante que ela viverá por muitos e muitos anos ainda.

\*\*\*

O Manoel e o Joaquim entraram num restaurante e pediram:

- Por favor, nós queremos comer uma bacalhoadá!

Ao que o atendente pergunta:

- Já sei! Os senhores são portugueses?

- Como descobriste? Foi por causa do nosso sotaque ou pelo fato de nós termos pedido uma bacalhoadá?

- Nem um, nem outro... É que aqui é o McDonald's...

## Mensagens

Todos os dias Deus nos dá um momento em que é possível mudar tudo que nos deixa infelizes. O instante mágico é o momento em que um sim ou um não pode mudar toda a nossa existência.

\*\*\*

Não se agaste com o ignorante, certamente ele não dispõe das oportunidades que iluminaram seu caminho. Evite aborrecimentos com as pessoas fanatizadas das que permanecem no cárcere do exclusivismo e merecem compaixão com qualquer prisioneiro. Não se perturbe com o malcriado, o irmão intratável que tem na maioria das vezes, o fígado estragado e os nervos doentes. Ampare o companheiro inseguro, ele talvez não possua o necessário, quando você detém excessos. Não se zangue com o ingrato, provavelmente, ele é desorientado ou inexperiente. Ajude aos que erram, seus pés pisam o mesmo chão e, se você tem possibilidade de corrigi-lo, não tem o direito de censurar. Desculpe o desertor, ele é fraco e mais tarde voltará à lição. Auxilie o doente e agradeça a Deus o poder e o equilíbrio que você está conservando. Esqueça o acusador, ele não conhece o seu caso desde o princípio. Perdoe o mau, a vida se encarregará dele.

\*\*\*

A dor alheia pode servir de exemplo a quem enfrenta dificuldades sérias. Se esse for o seu caso, observe que outras pessoas têm resistência e a luta lhe dará melhor noção das próprias dificuldades, passando a não considerá-las difíceis e insolúveis. Avançando mais, imagine-se livre de sofrimentos e problemas, o que trará um grande alívio. Para ter forças de assim fazer, acredite-se com sorte, com tempo a seu favor, com saúde e uma grande perfeição divina. O tamanho do buraco é que faz o medo e a providência para nele cair.

Pensamentos, provérbios e citações

É melhor viver do que ser feliz.

Estudar é polir a pedra preciosa purificando nosso espírito.

## Tabulação de Notas e Protesto de Letras e Títulos da Comarca de Tremembé - SP

Rua Dom Chautard, 55- Centro, Fone/Fax (12) 3672-1628 - 12120-000 Tremembé - SP

### EDITAL

Existem neste Tabelionato, sito à Rua Dom Chautard, 55- Centro, Fone/Fax (12) 3672-1628 - 12120-000 - Tremembé - SP, para serem PROTESTADOS os títulos abaixo discriminados cujos Devedores ou Sacados, não foram encontrados. Por não ter sido possível localizar os responsáveis pelos referidos títulos, os intimo para os fins de direito, e ao mesmo tempo, no caso de não ser atendida a presente intimação, os notifico do competente protesto. Conforme normas de serviço da Corregedoria Geral da Justiça, fica autorizado o pagamento do título em dinheiro, quando o valor não exceder o correspondente a 50 (cinquenta) Ufesp's, o que equivale a R\$ 0,00. Quando se tratar de valor superior, o pagamento do título só poderá ser efetuado através de cheque administrativo ou visado, emitido por estabelecimento bancário, mas, sempre no valor correspondente apenas ao da obrigação, em nome e a ordem do apresentante e pagável na praça deste Tabelionato, sem prejuízo das custas e emolumentos devidos, que serão pagos em dinheiro, no ato e em apartado. Certifico que esta relação se acha em lugar de acesso ao público, no horário das 11:00 às 17:00hs. horas.

O prazo para pagamento dos títulos é até o dia 24/07/2015.

Protocolo : 4 - 18/07/2017  
Devedor : JOAO MESSIAS DE SOUZA  
Documentos : CPF 814.328.448-49  
Espécie : DMI

Protocolo : 9 - 18/07/2017  
Devedor : PRATO CHEIO COMERCIAL DE ALIMEN  
Documentos : CNPJ 17.977.838/0001-32  
Espécie : DMI

Tremembé, 21 de Julho de 2017.

## MESTRE LUMUMBA

O trabalho de Mestre Lumumba se baseia em vivências com cantos, ritmos e danças da cultura de tradição afro-ameríndia.

Benedito Luiz Amauro, filho de Ogum, conhecido mais tarde como Mestre Lumumba, em homenagem ao libertador do Zaire, Patrício Lumumba, é fazedor de tambores (Oni-lu), conhecedor dos mistérios do ofício milenar da percussão, poeta e compositor. No início da década de 80, lança CAFUNÉ, seu 1º compacto. Nesse período conhece Mestre Didi, sacerdote máximo do culto aos ancestrais, que abre a percepção de Lumumba para o mundo dos ritmos e instrumentos afro-brasileiros. Em companhia de Mestre Didi, inicia-se na irmandade dos tambores, vivenciando sua fabricação, sonoridade e história.

Com composições que somam mais de meio século de influências e experiências musicais, Mestre Lumumba lança seu mais novo trabalho, "Axó", onde alia sua força expressiva aos anos de pesquisa de música afro-brasileira. O disco Axó, gravado com a participação de Dinho Nascimento e produzido por Beto Mendonça através do selo Pôr do Sol, quebra o silêncio do mestre e traz ao público um som que associa o reggae com raízes brasileiras do interior de São Paulo à linguagem do culto dos orixás, suas poesias, ritmos percussivos e arranjos elétricos.

Organizou movimentos e ações ligadas a Cultura Negra na Bahia, em Pernambuco, no Rio de Janeiro e São Paulo.

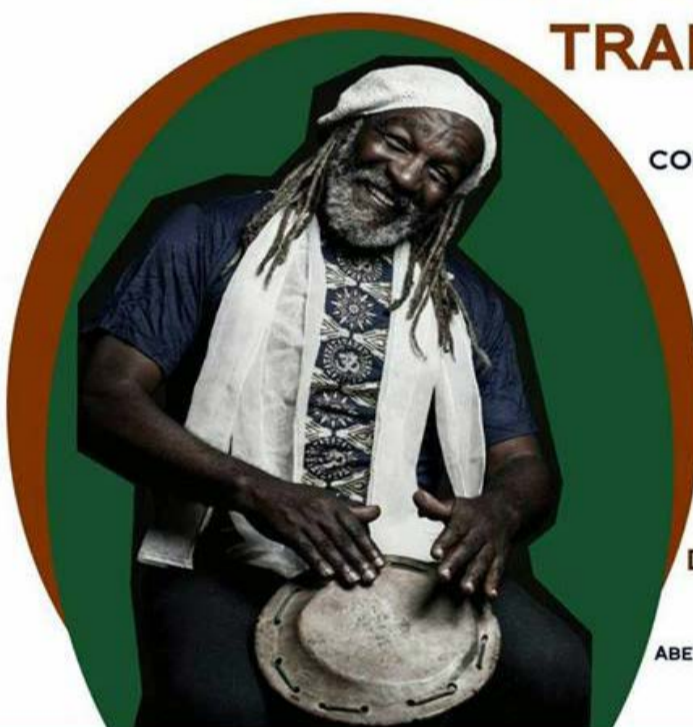
Participa ativamente do movimento cultura ligado as Culturas Negras, formando novos fazedores culturais.

É um dos Grios de maior relevância no Brasil.

GOVERNO DO ESTADO DE SÃO PAULO, SECRETARIA DE ESTADO DA CULTURA E PROAC APRESENTAM:

NOS 10 ANOS DA ESCOLA DE CONGO SÃO BENEDITO DO ERÊ

## OFICINA: CONSTRUÇÃO DE TAMBORES E TOQUES TRADICIONAIS



COM MESTRE LUMUMBA

NA CASA DE CULTURA PROF. QUINTINO JÚNIOR

DIAS 26 E 27 DE JULHO  
HORÁRIO: 19H00

DIA 29 DE JULHO  
HORÁRIO: 16H00

ABERTURA COM RODA DE CONVERSA E ENCERRAMENTO COM RODA DE TAMBORES.

INFORMAÇÕES SOBRE A OFICINA, INSCRIÇÕES E VALORES ENTRAR EM CONTATO COM:

CASA DE CULTURA PROF. QUINTINO JÚNIOR

END.: AVENIDA AUDRA, 284 - TREMEMBÉ (SP)

CONTATO: (12) 36742502 / FACEBOOK/ESCOLADECONGO

REALIZAÇÃO:



APOIO:



## EXPEDIENTE

JORNAL DIÁRIO E REGIONAL A GAZETA DOS MUNICÍPIOS

Editada por Editora Flor do Vale Jornalismo Comunicação e Promoção Ltda.

CNPJ: 61.661.328/0001-43

Rua dos Lírios, 171- Flor do Vale - Tremembé - SP

Tel. (0xx12) 3672-2257

Fax (0xx12) 3672-4831

CEP 12120-000

E-mail: publicacoesgazeta@hotmail.com

Registro no INPI 81717790

Impresso em 22/07/2017

Diretor responsável pela publicação:

Daniel Domingues Ribeiro PRT 004860

Diretora Comercial: Dolores Russo

Editoração Eletrônica e Impressão: Prê Impressão Gráfica - SP - Capital.

Representante em São Paulo.

REVEEP Representações Ltda.

Alameda dos Jurupes, 455

Conj. 46 - São Paulo -CEP 04088-001

Filiado a ADJORB Associação dos

Jornais do Interior.

Sistema de distribuição dirigida.

Matérias pagas ou autografadas, não representam necessariamente a opinião deste jornal.

Atenção: Este jornal é distribuído à todas as Prefeituras e Câmaras Municipais do Vale do Paraíba, Litoral Norte e Região Serrana, além de vários órgãos Federais, Estaduais e Municipais.

Aviso: Não existe falta de jornais para demanda diariamente. Edições atuais e de arquivos estão sempre a disposição no endereço: Rua dos Lírios nº 171, Bairro: Flor do Vale, Tremembé-SP, onde poderão ser retiradas.

## DISTRIBUIDORES E REPRESENTANTES:

CAÇAPAVA: Na banca da Praça das Bandeiras e outras da cidade.

CAMPOS DO JORDÃO: Bancas de Jornais da Avenida Abernethia.

CARAGUATATUBA: Salles Jornais e Revistas - Rua Aluno Arantes.

CUNHA: Banca da Várzea - Rua Augusta Galvao de França (Ao lado do campo de futebol).

JAMBEIRO: Papelaria Bangalo - Praça Almeida Gil, 19 - Centro.

LAGOINHA: Parada Obrigatória - Praça Pedro Alves Ferreira, 65.

MONTEIRO LOBATO: Banca do Lu - Praça Com. Freire.

NATIVIDADE DA SERRA: Banca Nossa Senhora de Natividade e Panificadora Pão Zico - Rua Lírio da Serra.

PARAIBUNA: Praça Antonio Carvalho, 100 - Banca canto das Letras.

PINDAMONHANGABA: Distribuidora de Jornais e Rev. Rua Dep. César Claro 218.

REDEÇÃO DA SERRA: Banca de Redenção Av. 7 de Setembro, 258 e Supermercado Resende

SANTA BRANCA: Banca da Roberta - Rua José Joaquim Nogueira. Tel.: (12) 3972-0622

SANTO ANTÔNIO DO PINHAL: Na banca de jornal da cidade (Estação rodoviária).

SÃO BENTO DO SAPUCAÍ: Padaria Santo Pão Av. Dr. Rubião Júnior, 330, São Bento do Sapucaí - SP, 12490-000

SÃO LUIS DO PARAITINGA: Banca da Cidade e comércio local.

TAUBATÉ: Banca da Praça. Praça Dom Epaminondas - Tel.: (12)3632-1808

TREMEMPÉ: Nas bancas de jornais da cidade e repartições públicas

UBATUBA: Nas bancas de jornais: Av Iperougue e no Itaguaí.

## Frota do transporte escolar de Pinda é renovada



A Prefeitura de Pindamonhangaba, por meio da Secretaria de Educação, está atenta em oferecer um serviço de qualidade e segurança para o transporte de seus alunos. Atualmente, a Prefeitura de Pindamonhangaba atende, por meio de empresa terceirizada, 1500 alunos, diariamente, com transporte escolar. Desses, cerca de 800 são municipais e cerca de 700 são alunos estaduais, atendidos por meio de convênio. Os alunos da Apae também são atendidos por meio de convênio.

A empresa Antunes e Antunes, que presta serviços à Prefeitura de Pindamonhangaba, vem renovando sua frota de ônibus escolares para melhor atender a população. No começo do ano de 2017 foi apresentado um projeto em que todos os meses um veículo novo seria entregue, sendo que, na última quinta-feira (6) o sétimo transporte escolar foi adquirido e irá atender a EE Profª Gabriella Monteiro de Athayde Marcondes, no Ribeirão Grande.

Todos os carros são novos e, com a parte de segurança atualizada, atendendo as normas dos transportes escolares, como explica o funcionário, Ireno Apolinário. “Exige limitador de 10 cm nas janelas, as faixas escolares, todos os veículos devem estar devidamente sinalizados, todos os cintos de segurança devem estar funcionando, deve ter tacógrafo e estar cadastrado no DETRAN e com toda a documentação correta”, enumera, lembrando que a nova frota possui também câmeras de ré e ar condicionado.

Atualmente, dos seis veículos entregues, quatro são microônibus e dois vans, e atendem no período da manhã e tarde as escolas municipais Prof. Orlando Pires (Bom Sucesso), Prof. Manoel Cesar Ribeiro (Res. Andrade), Prof. Augusto César Ribeiro (Vila Rica), Profª Maria Aparecida Arantes Vasques (Mombaça) e Prof. Alexandre Machado Salgado (Campinas). Os veículos atendem também as escolas estaduais João Martins de Almeida, Prof. Pedro Silva, Wilson Pires Cesar e Ismênia Monteiro de Oliveira. Já em Moreira César, um ônibus atende as escolas municipais Prof. Joaquim Pereira da Silva (Mantiqueira), Ayrton Senna da Silva (Pasin) e Serafim Ferreira (Terra dos Ipês I) e a escola estadual Mário Tavares. A nova aquisição é adaptada para poder atender um aluno cadeirante.

Os ônibus que fazem o transporte escolar de Pindamonhangaba serão os primeiros do Vale do Paraíba que receberão a implantação de rastreadores em que os pais poderão acompanhar o trajeto dos filhos através de um aplicativo, e os professores também poderão saber quais alunos estão indo para a aula.

Acompanhamento da Educação A Secretaria de Educação e Cultura é responsável pela fiscalização e acompanhamento do transporte escolar. Neste ano, foram realizadas palestras de capacitação em janeiro e em maio, tanto para os funcionários da empresa que têm conta-

to direto com os alunos, como motoristas e monitores, como com os gestores das escolas municipais e estaduais.

“Para nós, o transporte escolar é um dos serviços que melhor garante o direito à educação, tanto do ponto de vista do acesso como da permanência. Por isso, desde o início do ano projetamos um Setor de Transporte Escolar, próprio para essa demanda, com uma equipe de servidores qualificados, com investimento em capacitação. Para todos nós é uma conquista a melhoria desse serviço”, afirmou o secretário de Educação e Cultura, Prof. Júlio Valle.

Os alunos que têm direito ao frete são os menores de 12 anos (para os maiores, é utilizado o sistema de passes escolares), alunos da Rede Regular de Ensino (Infantil e Fundamental municipais e Médio estadual), moradores da zona rural em que a escola fique a mais de 2 km de distância da residência do aluno, e alunos com deficiência de locomoção.

Moradores da área urbana somente têm direito ao frete escolar, em casos em que não haja vagas nas escolas municipais ou estaduais próximas menos de 2 km de sua residência.

A população pode fazer a solicitação de inclusão no transporte escolar, diretamente na unidade escolar. Todas as informações podem ser obtidas no Setor de Transporte Escolar da Secretaria de Educação, que fica na sede da Secretaria de Educação (Avenida Fortunato Moreira, 173, centro) ou pelo telefone 3644-1574.

## Conferência de Assistência Social define propostas para Estado e União



A VIII Conferência Municipal de Assistência Social foi realizada na sexta-feira (14) e sábado (15), no auditório dos Salesianos. O tema foi “Garantia dos Direitos no Fortalecimento do SUAS”.

Após a cerimônia oficial de abertura, no primeiro dia, foi apresentada palestra com o conselheiro titular do Comas-SP (Conselho Municipal de Assistência Social de São Paulo) e do CNAS (Conselho Nacional de Assistência Social), Carlos Nambu. Com base em sua experiência, os participantes de Pinda puderam ter uma orientação para ser aplicada na conferência municipal.

Durante o sábado, a conferência foi realizada 8h às 17h e, durante o dia todo foram realizados palestras sobre o panorama do SUAS no município, debates, plenária e eleição dos Delegados.

Foram considerados 4 eixos de discussão para a

formação das deliberações para o município, somando 10 itens no total, como: Promover a capacitação permanente dos trabalhadores do SUAS, gestores e conselheiros; Implementar e fortalecer o serviço em rede para vítimas de violência doméstica; Criar a Lei do SUAS no município para regulamentação dos programas, projetos, serviços e benefícios; Capacitar permanentemente, acerca do controle social, todos os atores da Política de Assistência Social, entre outras. Também foram definidas as deliberações do município para o Estado e para a União.

Outra ação da Conferência foi a eleição dos delegados que representarão o município na Conferência Estadual. São eles: Representantes do Poder Público - Titular: Regina Tavares de Souza Farias e Suplente: Selma Isabel

Silveira Silva; Titular: Carlos Adriano Ferreira Alves e Suplente: Carlos José Laurindo Lemes. Representantes do Trabalhadores do SUAS - Titular: Valéria de Carvalho e Ramalho e Suplente: Élen Carla B. Martusceli. E representantes da Sociedade Civil / Entidades - Titular: Diego Matheus Araújo de Oliveira e Suplente: Lauro de Oliveira Jacob.

As conferências municipais de Assistência Social são espaços de caráter deliberativo em que é debatida e avaliada a política de assistência social. Também são propostas novas diretrizes, no sentido de consolidar e ampliar os direitos socioassistencialistas aos seus usuários.

A VIII Conferência Municipal de Assistência Social foi realizada pela parceria entre o Conselho Municipal de Assistência Social e a Prefeitura de Pindamonhangaba.

## Seleção Brasileira de Handebol conta com três taubateanos



Três taubateanos estão com a Seleção Brasileira de Handebol (Juvenil) para a disputa do Campeonato Mundial na Geórgia, em agosto. Guilherme Borges Moraes Silva (armador), Pedro Augusto Teles Mota (armador) e Gustavo de Andrade da Silva (central), ambos da equipe de Taubaté, fazem parte do selecionado do técnico Washington Nunes.

Essa etapa de treinamento na seleção, que começa no dia 28 de julho, em São Bernardo do Campo, conta com 25 jogadores, mas apenas 16 serão escolhidos para viajar para o mundial. Seleção Juvenil Masculina de Handebol Goleiros – Bruno Matheus Pinheiro Lima (ACEU/Univali/FMEL Itajaí-SC), Jeroty Rodrigues Carlos (São Bernardo/Methodista-SP),

Lucas Pereira dos Santos (Inst. Buzzo Sports São José dos Campos-SP) e Mateus Cristian Nascimento Martins (FME Campos/Wizard-RJ). Armadores – Guilherme Borges Moraes Silva (Taubaté/FAB/Univali-SP), João Henrique Rodrigues Santos (EC Pinheiros-SP), Kaleyby Louzada da Silva (ACES-ES), Leonardo Marcelo Comerlatto (MRV Unicesumar/Londrina-PR), Marcos Vinicius Assumpção Braga (Vegus/Guarulhos-SP), Maycon Alexandre de Santana Leite (FME Campos/Wizard-RJ), Paulo Vinicius Oliveira Candinho (FC Porto-Portugal) e Pedro Augusto Teles Mota (Taubaté/FAB/Univali-SP). Centrais – Adacir de Farias Júnior (ACEU/Univali/FMEL Itajaí-SC), Gus-

tavo de Andrade da Silva (Taubaté/FAB/Univali-SP), Mateus Duilo Rodrigues Melo (FME Campos/Wizard-RJ), Pedro Souza Pacheco (EC Pinheiros-SP) e Tarcísio Freitas Oliveira (ACES-ES) Pontas – Aleffer Higor Bellan (ACEU/Univali/FMEL Itajaí-SC), Juliano Ferreira de Castro (FME Campos/Wizard-RJ), Leandro Alves Monte da Silva (EC Pinheiros-SP), Lucas Mendes de Souza (Inst. Buzzo Sport São José dos Campos-SP), Ronaldo Catarino Júnior (Vegus Guarulhos-SP) e Wesley da Silva Antunes dos Santos (ACEU/Univali/FMEL Itajaí-SC). Pivôs – Fabrício de Souza (FAE Blumenau/Foz do Brasil/FMD-SC) e Pedro Antônio Borba Martínez (EC Pinheiros-SP).

### Concilia Caçapava Refis 2017: Prefeitura oferece descontos para contribuintes quitarem débitos

A Prefeitura de Caçapava está oferecendo benefícios para os contribuintes quitarem seus débitos com o município com o programa “Concilia Caçapava Refis 2017”, através de facilidades e descontos que podem chegar até 100% aos contribuintes que estão com o pagamento de tributos em atraso.

O “Concilia Caçapava Refis 2017” é para os contribuintes Pessoa Física regularizarem sua situação fiscal junto ao município, através da lei 5508/2017 – Anistia Tributária de juros e multas de 15/07/17 a 28/12/2017. O objetivo do programa é diminuir a inadimplência e recuperar os créditos municipais, dando oportunidade aos contribuintes de regularizarem seus débitos, evitando cobrança judicial. É importante que o contribuinte que tem débitos procure a Prefeitura para regularização de sua situação fiscal.

#### Desconto

O “Concilia Caçapava Refis 2017” prevê descontos de até 95% para pagamento de dívidas referentes a tributos (IPTU) e taxas (à vista), e para auto de infração e multa, o programa prevê desconto de 100% (à vista). Também será permitido o parcelamento dos débitos em até 24 vezes referentes a IPTU e ISS com desconto gradual e em 48 vezes sem desconto.

#### Serviço

Para participar os contribuintes deverão comparecer a Secretaria de Finanças – Seção de Rendas, localizada na Rua Capitão Carlos de Moura, 243 – Vila Pantaleão, das 9h às 15h30 munidos de documentos pessoais, carnê do IPTU ou ISS, além de identificação do imóvel e número de inscrição municipal, acompanhado de cópia de RG e CPF.

Renegocie sua dívida com condições especiais, o valor é revertido para melhorias na cidade. Mais informações pelos telefones (12) 3654-6630 / 3654-6631 / 3654 6634.

# Taubaté recebe lote de vacina pentavalente



A Vigilância Epidemiológica de Taubaté informa que recebeu esta semana um lote com 1.000 doses da vacina pentavalente. A reposição dos estoques teve início na última terça-feira e foi concluída nesta quarta, dia 19 de julho. Os maiores repasses foram para unidades consideradas estratégicas por conta da localização e maior movimentação. São elas as UBS (Unidade Básica de Saúde) Mais Independência, Fazendinha, Aeroporto e Gurilândia, além do Pamo (Posto de Atendimento Médico e Odontológico) do Mourisco. A unidade de ESF (Estrat-

tégia de Saúde da Família) do Santa Tereza e o Pamo (Posto de Atendimento Médico e Odontológico) da Vila São José não receberam doses em função de férias da equipe de vacinadores. Usuários do Santa Tereza podem procurar os Pamos do Novo Horizonte ou do Quiririm. Já os pacientes do Pamo da Vila São José podem se dirigir ao Pamo Ana Rosa ou a UBS Mais Gurilândia. Taubaté aplicou 1.524 doses da vacina pentavalente entre janeiro e junho deste ano, o que representa uma cobertura de 36,37% do público alvo. No mesmo período do ano passado,

foram aplicadas 1.664 doses, cobertura de 39,71%. De acordo com informação da regional do GVE (Grupo de Vigilância Epidemiológica), o desabastecimento da vacina pentavalente está relacionado a um problema nacional. O Estado de São Paulo aguarda posicionamento do Ministério da Saúde para a normalização da vacinação. A vacina é uma das mais importantes no primeiro ano de vida do bebê, pois protege contra a difteria, tétano, coqueluche, meningite, hepatite B e infecções causadas pelo haemophilus e influenza tipo B.

# Pinda recebe 500 doses da vacina pentavalente



A Prefeitura de Pindamonhangaba recebeu do Ministério da Saúde um lote com 500 doses da vacina pentavalente e vai reiniciar a aplicação no dia 20 de julho. O medicamento que imu-

niza bebês contra difteria, tétano, coqueluche, meningite, hepatite B e infecções causadas pelo haemophilus e influenza tipo B estava em falta em todo o país nos últimos dois meses. De acordo com o

Departamento municipal de Proteção aos Ricos e Agravos à Saúde, as doses serão aplicadas no CIAF - Centro Integrado de Assistência à Família (rua João Gama, 115), em bebês de 2, 4 e 6 meses.

**DENGUE TEM QUE ACABAR!**

**É HORA DE TODO MUNDO AGIR**

**DENGUE MATA**  
O combate à dengue deve ser diário.

**Escolha CERTA**

Revisão Preço Fixo Ford

*A garantia de quem entende do seu Ford*

**COMERCIAL DE VEÍCULOS LTDA.**

AGENDA FORD

Go Further

REVISÃO PREÇO FIXO FORD

**TABELA DE PREÇOS - REVISÃO PREÇO FIXO FORD**

Modelos		6 MESES	12 MESES	24 MESES	36 MESES
	2015	OU 5.000 KM 4X R\$ 71	OU 10.000 KM 4X R\$ 71	OU 20.000 KM 4X R\$ 159	OU 30.000 KM 4X R\$ 114
	2016	À VISTA R\$ 284	À VISTA R\$ 284	À VISTA R\$ 636	À VISTA R\$ 456
	2017	OU 10.000 KM 4X R\$ 82	OU 20.000 KM 4X R\$ 126	OU 30.000 KM 4X R\$ 114	
	2018	À VISTA R\$ 328	À VISTA R\$ 504	À VISTA R\$ 456	
	2015	OU 5.000 KM 4X R\$ 71	OU 10.000 KM 4X R\$ 71	OU 20.000 KM 4X R\$ 197	OU 30.000 KM 4X R\$ 138
	2016	À VISTA R\$ 284	À VISTA R\$ 284	À VISTA R\$ 788	À VISTA R\$ 552
	2017	OU 10.000 KM 4X R\$ 98	OU 20.000 KM 4X R\$ 156	OU 30.000 KM 4X R\$ 138	
	2018	À VISTA R\$ 392	À VISTA R\$ 624	À VISTA R\$ 552	
	2015	OU 5.000 KM 4X R\$ 72	OU 10.000 KM 4X R\$ 72	OU 20.000 KM 4X R\$ 197	OU 30.000 KM 4X R\$ 149
	2016	À VISTA R\$ 288	À VISTA R\$ 288	À VISTA R\$ 788	À VISTA R\$ 596
	2017	OU 10.000 KM 4X R\$ 92	OU 20.000 KM 4X R\$ 141	OU 30.000 KM 4X R\$ 149	
	2018	À VISTA R\$ 368	À VISTA R\$ 564	À VISTA R\$ 596	
	2015	OU 5.000 KM 4X R\$ 74	OU 10.000 KM 4X R\$ 74	OU 20.000 KM 4X R\$ 205	OU 30.000 KM 4X R\$ 156
	2016	À VISTA R\$ 296	À VISTA R\$ 296	À VISTA R\$ 820	À VISTA R\$ 624
	2017	OU 10.000 KM 4X R\$ 100	OU 20.000 KM 4X R\$ 148	OU 30.000 KM 4X R\$ 156	
	2018	À VISTA R\$ 400	À VISTA R\$ 592	À VISTA R\$ 624	
	2014	OU 5.000 KM 4X R\$ 70	OU 10.000 KM 4X R\$ 70	OU 20.000 KM 4X R\$ 239	OU 30.000 KM 4X R\$ 121
	2015	À VISTA R\$ 280	À VISTA R\$ 280	À VISTA R\$ 956	À VISTA R\$ 484
	2017	OU 10.000 KM 4X R\$ 75	OU 20.000 KM 4X R\$ 150	OU 30.000 KM 4X R\$ 127	
	2018	À VISTA R\$ 300	À VISTA R\$ 600	À VISTA R\$ 508	
	2015	OU 5.000 KM 4X R\$ 149	OU 10.000 KM 4X R\$ 149	OU 20.000 KM 4X R\$ 305	OU 30.000 KM 4X R\$ 299
	2016	À VISTA R\$ 596	À VISTA R\$ 596	À VISTA R\$ 1.220	À VISTA R\$ 1.196
	2017	OU 10.000 KM 4X R\$ 111	OU 20.000 KM 4X R\$ 152	OU 30.000 KM 4X R\$ 285	
	2018	À VISTA R\$ 444	À VISTA R\$ 608	À VISTA R\$ 1.140	
	2015	OU 5.000 KM 4X R\$ 187	OU 10.000 KM 4X R\$ 187	OU 20.000 KM 4X R\$ 310	OU 30.000 KM 4X R\$ 352
	2016	À VISTA R\$ 748	À VISTA R\$ 748	À VISTA R\$ 1.240	À VISTA R\$ 1.408
	2017	OU 10.000 KM 4X R\$ 125	OU 20.000 KM 4X R\$ 207	OU 30.000 KM 4X R\$ 270	
	2018	À VISTA R\$ 500	À VISTA R\$ 828	À VISTA R\$ 1.080	
	2015	OU 5.000 KM 4X R\$ 72	OU 10.000 KM 4X R\$ 72	OU 20.000 KM 4X R\$ 226	OU 30.000 KM 4X R\$ 159
	2016	À VISTA R\$ 288	À VISTA R\$ 288	À VISTA R\$ 904	À VISTA R\$ 636
	2017	OU 10.000 KM 4X R\$ 95	OU 20.000 KM 4X R\$ 162	OU 30.000 KM 4X R\$ 159	
	2018	À VISTA R\$ 380	À VISTA R\$ 648	À VISTA R\$ 636	
	2015	OU 5.000 KM 4X R\$ 74	OU 10.000 KM 4X R\$ 74	OU 20.000 KM 4X R\$ 223	OU 30.000 KM 4X R\$ 161
	2016	À VISTA R\$ 296	À VISTA R\$ 296	À VISTA R\$ 892	À VISTA R\$ 644
	2017	OU 10.000 KM 4X R\$ 98	OU 20.000 KM 4X R\$ 145	OU 30.000 KM 4X R\$ 161	
	2018	À VISTA R\$ 392	À VISTA R\$ 580	À VISTA R\$ 644	
	2015	OU 5.000 KM 4X R\$ 96	OU 10.000 KM 4X R\$ 96	OU 20.000 KM 4X R\$ 254	OU 30.000 KM 4X R\$ 165
	2016	À VISTA R\$ 384	À VISTA R\$ 384	À VISTA R\$ 1.016	À VISTA R\$ 660
	2017	OU 10.000 KM 4X R\$ 96	OU 20.000 KM 4X R\$ 159	OU 30.000 KM 4X R\$ 165	
	2018	À VISTA R\$ 384	À VISTA R\$ 636	À VISTA R\$ 660	
	2015	OU 5.000 KM 4X R\$ 61	OU 10.000 KM 4X R\$ 61	OU 20.000 KM 4X R\$ 196	OU 30.000 KM 4X R\$ 113
	2016	À VISTA R\$ 244	À VISTA R\$ 244	À VISTA R\$ 784	À VISTA R\$ 452
	2017	OU 10.000 KM 4X R\$ 61	OU 20.000 KM 4X R\$ 115	OU 30.000 KM 4X R\$ 113	
	2018	À VISTA R\$ 244	À VISTA R\$ 460	À VISTA R\$ 452	

**Telefone: (12)3644-4000    Av. Nossa Senhora do Bom Sucesso Nº 3119 Pindamonhangaba - SP**

**MUNICÍPIO DA ESTANCIA TURISTICA DE SAO LUIS DO PARAITINGA**  
**RELATÓRIO RESUMIDO DA EXECUÇÃO ORÇAMENTÁRIA**  
**BALANÇO ORÇAMENTÁRIO**  
**ORÇAMENTOS FISCAIS E DA SEGURIDADE SOCIAL**

1 de 3

PERÍODO: Janeiro a Junho 2017/BIMESTRE Maio - Junho

RREO – ANEXO 1 (LRF, Art. 52, inciso I, alíneas "a" e "b" do inciso II e § 1º)

RS 1

RECEITAS	PREVISÃO INICIAL	PREVISÃO ATUALIZADA (a)	RECEITAS REALIZADAS				SALDO A REALIZAR (a-c)
			BIMESTRE (b)	% (b/a)	JAN A JUN		
					(c)	% (c/a)	
RECEITAS(EXCETO INTRA-ORÇAMENTÁRIAS)(I)	34.683.590,00	34.683.590,00	5.410.697,02	15,60	16.256.235,32	46,87	18.427.354,68
RECEITAS CORRENTES	29.671.935,00	29.671.935,00	5.260.947,02	17,73	16.106.485,32	54,28	13.565.449,68
RECEITA TRIBUTARIA	3.479.760,00	3.479.760,00	522.992,16	15,03	1.950.073,03	56,04	1.529.686,97
Impostos	2.842.360,00	2.842.360,00	437.754,92	15,40	1.729.130,61	60,83	1.113.229,39
Taxas	637.400,00	637.400,00	85.237,24	13,37	220.942,42	34,66	416.457,58
Contribuicao de Melhoria	0,00	0,00	0,00	0,00	0,00	0,00	0,00
RECEITA DE CONTRIBUICOES	0,00	0,00	0,00	0,00	0,00	0,00	0,00
Contribuicoes Sociais	0,00	0,00	0,00	0,00	0,00	0,00	0,00
Contribuição de Intervenção no Domínio Econômico	0,00	0,00	0,00	0,00	0,00	0,00	0,00
Contribuição de Iluminação Pública	0,00	0,00	0,00	0,00	0,00	0,00	0,00
RECEITA PATRIMONIAL	502.270,00	502.270,00	67.316,64	13,40	215.158,70	42,84	287.111,30
Receitas Imobiliárias	0,00	0,00	0,00	0,00	0,00	0,00	0,00
Receitas de Valores Mobiliários	502.270,00	502.270,00	67.316,64	13,40	215.158,70	42,84	287.111,30
Receitas de Concessões e Permissões	0,00	0,00	0,00	0,00	0,00	0,00	0,00
Compensação Financeiras	0,00	0,00	0,00	0,00	0,00	0,00	0,00
Receita Decorrente do Direito de Exploração de Bens Públ	0,00	0,00	0,00	0,00	0,00	0,00	0,00
Receita da Cessão de Direitos	0,00	0,00	0,00	0,00	0,00	0,00	0,00
Outras Receitas Patrimoniais	0,00	0,00	0,00	0,00	0,00	0,00	0,00
RECEITA AGROPECUARIA	0,00	0,00	0,00	0,00	0,00	0,00	0,00
Receita da Produção Vegetal	0,00	0,00	0,00	0,00	0,00	0,00	0,00
Receita da Produção Animal e Derivados	0,00	0,00	0,00	0,00	0,00	0,00	0,00
Outras Receitas Agropecuárias	0,00	0,00	0,00	0,00	0,00	0,00	0,00
RECEITA INDUSTRIAL	0,00	0,00	0,00	0,00	0,00	0,00	0,00
Receita da Indústria Extrativa Mineral	0,00	0,00	0,00	0,00	0,00	0,00	0,00
Receita da Indústria de Transformação	0,00	0,00	0,00	0,00	0,00	0,00	0,00
Receita da Indústria de Construção	0,00	0,00	0,00	0,00	0,00	0,00	0,00
Outras Receitas da Indústria	0,00	0,00	0,00	0,00	0,00	0,00	0,00
RECEITA DE SERVIÇOS	0,00	0,00	0,00	0,00	0,00	0,00	0,00
Receita de Serviços	0,00	0,00	0,00	0,00	0,00	0,00	0,00
TRANSFERENCIAS CORRENTES	25.319.505,00	25.319.505,00	4.607.254,81	18,20	13.558.501,91	53,55	11.761.003,09
Transferências Intergovernamentais	24.249.105,00	24.249.105,00	4.422.454,81	18,24	13.004.101,91	53,63	11.245.003,09
Transferências de Instituições Privadas	0,00	0,00	0,00	0,00	0,00	0,00	0,00
Transferências do Exterior	0,00	0,00	0,00	0,00	0,00	0,00	0,00
Transferências de Pessoas	0,00	0,00	0,00	0,00	0,00	0,00	0,00
Transferências de Convênios	1.070.400,00	1.070.400,00	184.800,00	17,26	554.400,00	51,79	516.000,00
Transferências para o Combate à Fome	0,00	0,00	0,00	0,00	0,00	0,00	0,00
OUTRAS RECEITAS CORRENTES	370.400,00	370.400,00	63.383,41	17,11	382.751,68	103,33	-12.351,68
Multas e Juros de Mora	167.000,00	167.000,00	28.218,37	16,90	69.227,02	41,45	97.772,98
Indenizações e Restituições	31.500,00	31.500,00	171,24	0,54	378,11	1,20	31.121,89
Receita da Dívida Ativa	130.000,00	130.000,00	29.948,48	23,04	94.613,00	72,78	35.387,00
Receitas Decorrentes de Aportes Periódicos para Amortiza	0,00	0,00	0,00	0,00	0,00	0,00	0,00
Receitas Correntes Diversas	41.900,00	41.900,00	5.045,32	12,04	218.533,55	521,56	-176.633,55
RECEITAS DE CAPITAL	5.011.655,00	5.011.655,00	149.750,00	2,99	149.750,00	2,99	4.861.905,00
OPERAÇÕES DE CRÉDITO	0,00	0,00	0,00	0,00	0,00	0,00	0,00
Operações de Crédito Internas	0,00	0,00	0,00	0,00	0,00	0,00	0,00
Operações de Crédito Externas	0,00	0,00	0,00	0,00	0,00	0,00	0,00
ALIENAÇÃO DE BENS	0,00	0,00	0,00	0,00	0,00	0,00	0,00
Alienação de Bens Móveis	0,00	0,00	0,00	0,00	0,00	0,00	0,00
Alienação de Bens Imóveis	0,00	0,00	0,00	0,00	0,00	0,00	0,00
AMORTIZAÇÃO DE EMPRÉSTIMOS	0,00	0,00	0,00	0,00	0,00	0,00	0,00
TRANSFERENCIAS DE CAPITAL	5.011.655,00	5.011.655,00	149.750,00	2,99	149.750,00	2,99	4.861.905,00
Transferências Intergovernamentais	0,00	0,00	0,00	0,00	0,00	0,00	0,00
Transferências de Instituições Privadas	0,00	0,00	0,00	0,00	0,00	0,00	0,00
Transferências do Exterior	0,00	0,00	0,00	0,00	0,00	0,00	0,00
Transferências de Pessoas	0,00	0,00	0,00	0,00	0,00	0,00	0,00
Transferência de Outras Instit. Públicas	0,00	0,00	0,00	0,00	0,00	0,00	0,00
Transferências de Convênios	5.011.655,00	5.011.655,00	149.750,00	2,99	149.750,00	2,99	4.861.905,00
Transferência para o Combate à Fome	0,00	0,00	0,00	0,00	0,00	0,00	0,00
OUTRAS RECEITAS DE CAPITAL	0,00	0,00	0,00	0,00	0,00	0,00	0,00
Integralização do Capital Social	0,00	0,00	0,00	0,00	0,00	0,00	0,00
Div. Atv. Prov. da Amortiz. de Emp. e Financ	0,00	0,00	0,00	0,00	0,00	0,00	0,00
Receita Auferida por Detentores de Títulos do Tesouro Na	0,00	0,00	0,00	0,00	0,00	0,00	0,00
Receitas da Alienação de Certificados de Potencial Adicio	0,00	0,00	0,00	0,00	0,00	0,00	0,00
Receitas de Capital Diversas	0,00	0,00	0,00	0,00	0,00	0,00	0,00
RECEITAS INTRA-ORÇAMENTÁRIAS (II)	0,00	0,00	0,00	0,00	0,00	0,00	0,00
Receita de Contribuições	0,00	0,00	0,00	0,00	0,00	0,00	0,00
Receita Patrimonial	0,00	0,00	0,00	0,00	0,00	0,00	0,00
Receita de Serviços	0,00	0,00	0,00	0,00	0,00	0,00	0,00
Outras Receitas Correntes	0,00	0,00	0,00	0,00	0,00	0,00	0,00
SUBTOTAL DAS RECEITAS (III)=(I+II)	34.683.590,00	34.683.590,00	5.410.697,02	15,60	16.256.235,32	46,87	18.427.354,68

**MUNICÍPIO DA ESTANCIA TURISTICA DE SAO LUIS DO PARAITINGA**  
**RELATÓRIO RESUMIDO DA EXECUÇÃO ORÇAMENTÁRIA**  
**BALANÇO ORÇAMENTÁRIO**  
**ORÇAMENTOS FISCAIS E DA SEGURIDADE SOCIAL**

2 de 3

PERÍODO: Janeiro a Junho 2017/BIMESTRE Maio - Junho

RREO – ANEXO 1 (LRF, Art. 52, inciso I, alíneas "a" e "b" do inciso II e § 1º)

RS 1

RECEITAS	PREVISÃO INICIAL	PREVISÃO ATUALIZADA (a)	RECEITAS REALIZADAS				SALDO A REALIZAR (a-c)
			BIMESTRE (b)	% (b/a)	JAN A JUN		
					(c)	% (c/a)	
OPERAÇÕES DE CRÉDITO - REFINANCIAMENTO (IV)	0,00	0,00	0,00	0,00	0,00	0,00	0,00
Operações de Crédito Internas	0,00	0,00	0,00	0,00	0,00	0,00	0,00
Mobiliária	0,00	0,00	0,00	0,00	0,00	0,00	0,00
Contratual	0,00	0,00	0,00	0,00	0,00	0,00	0,00
Operações de Crédito Externas	0,00	0,00	0,00	0,00	0,00	0,00	0,00
Mobiliária	0,00	0,00	0,00	0,00	0,00	0,00	0,00
Contratual	0,00	0,00	0,00	0,00	0,00	0,00	0,00
SUBTOTAL COM REFINANCIAMENTO (V) = (III+IV)	34.683.590,00	34.683.590,00	5.410.697,02	15,60	16.256.235,32	46,87	18.427.354,68
DÉFICIT (VI)							
TOTAL (VII) = (V+VI)	34.683.590,00	34.683.590,00	5.410.697,02	15,60	16.256.235,32	46,87	18.427.354,68
SALDOS DE EXERCÍCIOS ANTERIORES		0,00			2.199.480,05		
Recursos Arrecadados em Exercícios Anteriores - RPPS		0,00			0,00		
Superávit Financeiro		0,00			2.199.480,05		
Reabertura de Créditos Adicionais		0,00			0,00		

Ana Lucia Bilard Sicherle  
121.951.688-03  
Prefeita Municipal

Luiz Rogério da Silva Filho  
247.689.568-74  
Secretário Municipal de Finanças

Fabiane Lapido  
183.816.358-10  
Contador

**MUNICÍPIO DA ESTANCIA TURISTICA DE SAO LUIS DO PARAITINGA**  
**RELATÓRIO RESUMIDO DA EXECUÇÃO ORÇAMENTÁRIA**  
**BALANÇO ORÇAMENTÁRIO**  
**ORÇAMENTOS FISCAIS E DA SEGURIDADE SOCIAL**

3 de 3

PERÍODO: Janeiro a Junho 2017/BIMESTRE Maio - Junho

RREO – ANEXO 1 (LRF, Art. 52, inciso I, alíneas "a" e "b" do inciso II e § 1º)

RS 1

DESPESAS	DOTACAO INICIAL (d)	DOTAÇÃO ATUALIZADA (e)	DESPESAS EMPENHADAS		SALDO (g) = (e-f)	DESPESAS LIQUIDADAS		SALDO (i) = (e-h)	DESPESAS PAGAS ATÉ O BIMESTRE (j)	INSCRITAS EM RESTOS A PAGAR NÃO PROCESSADOS <sup>2</sup> (k)
			BIMESTRE (f)	JAN A JUN		BIMESTRE (h)	JAN A JUN			
DESPESAS (EXCETO INTRA-ORÇAMENTÁRIAS)(VIII)	34.683.590,00	37.693.070,05	5.004.235,85	17.587.488,61	20.105.581,44	5.790.637,40	14.524.084,90	23.168.985,15	14.014.756,43	0,00
DESPESAS CORRENTES	29.346.990,00	30.941.630,00	4.051.203,94	16.138.016,26	14.803.613,74	5.626.058,14	13.868.393,20	17.073.236,80	13.359.563,73	0,00
PESSOAL E ENCARGOS SOCIAIS	17.537.186,00	17.687.186,00	2.834.553,58	8.408.194,37	9.278.991,63	3.142.166,33	8.361.598,99	9.325.587,01	8.064.525,68	0,00
JUROS E ENCARGOS DA DÍVIDA	0,00	0,00	0,00	0,00	0,00	0,00	0,00	0,00	0,00	0,00
OUTRAS DESPESAS CORRENTES	11.809.804,00	13.254.444,00	1.216.650,36	7.729.821,89	5.524.622,11	2.483.891,81	5.506.794,21	7.747.649,79	5.295.038,05	0,00
DESPESAS DE CAPITAL	5.086.600,00	6.603.080,05	953.031,91	1.449.472,35	5.153.607,70	164.579,26	655.691,70	5.947.388,35	655.192,70	0,00
INVESTIMENTOS	5.026.600,00	6.243.080,05	877.903,81	1.190.736,31	5.052.343,74	89.451,16	396.955,66	5.846.124,39	396.456,66	0,00
INVERSÕES FINANCEIRAS	0,00	0,00	0,00	0,00	0,00	0,00	0,00	0,00	0,00	0,00
AMORTIZAÇÃO DA DÍVIDA	60.000,00	360.000,00	75.128,10	258.736,04	101.263,96	75.128,10	258.736,04	101.263,96	258.736,04	0,00
RESERVA DE CONTINGÊNCIA	250.000,00	148.360,00	0,00	0,00	148.360,00	0,00	0,00	148.360,00	0,00	0,00
DESPESAS (INTRA-ORÇAMENTÁRIAS)(IX)	0,00	0,00	0,00	0,00	0,00	0,00	0,00	0,00	0,00	0,00
SUBTOTAL DAS DESPESAS (X)=(VIII+IX)	34.683.590,00	37.693.070,05	5.004.235,85	17.587.488,61	20.105.581,44	5.790.637,40	14.524.084,90	23.168.985,15	14.014.756,43	0,00
AMORTIZAÇÃO DA DÍVIDA - REFINANCI										

**MUNICÍPIO DA ESTANCIA TURISTICA DE SAO LUIS DO PARAITINGA**  
**RELATÓRIO RESUMIDO DA EXECUÇÃO ORÇAMENTÁRIA**  
**DEMONSTRATIVO DA EXECUÇÃO DAS DESPESAS POR FUNÇÃO E SUBFUNÇÃO**  
**ORÇAMENTOS FISCAIS E DA SEGURIDADE SOCIAL**  
**PERÍODO: Janeiro a Junho 2017/BIMESTRE**

RREO – Anexo 2 (LRF, Art. 52, inciso II, alínea “c”)

R\$ 1

FUNÇÃO/SUBFUNÇÃO	DOTAÇÃO INICIAL	DOTAÇÃO ATUALIZADA (a)	DESPESAS EMPENHADAS			SALDO (c) = (a-b)	DESPESAS LIQUIDADAS			SALDO (e) = (a-d)	INSCRITAS EM RESTOS A PAGAR NÃO PROCESSADOS (f)
			BIMESTRE	ATÉ BIMESTRE (b)	% (b/total b)		BIMESTRE	ATÉ BIMESTRE (d)	% (d/total d)		
<b>DESPESAS (EXCETO INTRA-ORÇAMENTÁRIAS) (I)</b>	<b>34.683.590,00</b>	<b>37.693.070,05</b>	<b>5.004.235,85</b>	<b>17.587.488,61</b>	<b>100,00</b>	<b>20.105.581,44</b>	<b>5.790.637,40</b>	<b>14.524.084,90</b>	<b>100,00</b>	<b>23.168.985,15</b>	<b>0,00</b>
Legislativa	1.575.000,00	1.575.000,00	220.242,14	736.162,04	4,19	838.837,96	216.718,74	646.993,56	4,45	928.006,44	0,00
Ação Legislativa	1.575.000,00	1.575.000,00	220.242,14	736.162,04	4,19	838.837,96	216.718,74	646.993,56	4,45	928.006,44	0,00
Administração	2.466.950,00	2.967.950,00	361.250,72	1.448.300,72	8,23	1.519.649,28	448.772,32	1.214.232,64	8,36	1.753.717,36	0,00
Planejamento e Orçamento	12.400,00	12.400,00	2.140,47	3.108,22	0,02	9.291,78	2.140,47	3.108,22	0,02	9.291,78	0,00
Administração Geral	1.759.200,00	2.110.200,00	286.848,25	1.036.170,89	5,89	1.074.029,11	337.264,15	886.659,56	6,10	1.223.540,44	0,00
Administração Financeira	461.050,00	611.050,00	57.120,57	330.161,78	1,88	280.888,22	93.506,07	245.605,03	1,69	365.444,97	0,00
Defesa Terrestre	40.600,00	40.600,00	9.085,96	20.990,81	0,12	19.609,19	9.806,16	20.990,81	0,14	19.609,19	0,00
Outros Encargos Especiais	193.700,00	193.700,00	6.055,47	57.869,02	0,33	135.830,98	6.055,47	57.869,02	0,40	135.830,98	0,00
Segurança Pública	288.400,00	308.400,00	25.412,59	76.088,83	0,43	232.311,17	30.971,03	69.511,63	0,48	238.888,37	0,00
Policamento	139.400,00	159.400,00	6.317,96	29.649,07	0,17	129.750,93	10.927,59	23.071,87	0,16	136.328,13	0,00
Defesa Civil	149.000,00	149.000,00	19.094,63	46.439,76	0,26	102.560,24	20.043,44	46.439,76	0,32	102.560,24	0,00
Assistência Social	1.405.926,00	1.480.926,00	95.462,65	528.962,31	3,01	951.963,69	157.663,83	372.332,00	2,56	1.108.594,00	0,00
Assistência ao Idoso	181.726,00	181.726,00	-4.341,83	107.141,43	0,61	74.584,57	22.700,43	46.279,78	0,32	135.446,22	0,00
Assistência à Criança e ao Adolescente	14.700,00	62.700,00	435,55	51.993,75	0,30	10.706,25	435,55	15.993,75	0,11	46.706,25	0,00
Assistência Comunitária	1.209.500,00	1.236.500,00	99.368,93	369.827,13	2,10	866.672,87	134.527,85	310.058,47	2,13	926.441,53	0,00
Previdência Social	552.700,00	552.700,00	62.188,73	197.402,22	1,12	355.297,78	62.188,73	197.402,22	1,36	355.297,78	0,00
Previdência do Regime Estatutário	552.700,00	552.700,00	62.188,73	197.402,22	1,12	355.297,78	62.188,73	197.402,22	1,36	355.297,78	0,00
Saúde	6.513.055,00	6.949.695,00	1.044.886,74	3.827.950,12	21,77	3.121.744,88	1.416.055,00	3.606.136,59	24,83	3.343.558,41	0,00
Atenção Básica	5.549.455,00	4.954.455,00	741.694,32	2.491.975,60	14,17	2.462.479,40	949.207,58	2.270.162,07	15,63	2.684.292,93	0,00
Assistência Hospitalar e Ambulatorial	794.500,00	1.794.500,00	285.495,00	1.281.205,73	7,28	513.294,27	442.534,76	1.281.205,73	8,82	513.294,27	0,00
Vigilância Sanitária	168.100,00	168.100,00	12.417,42	41.328,79	0,23	126.771,21	19.032,66	41.328,79	0,28	126.771,21	0,00
Vigilância Epidemiológica	1.000,00	32.640,00	5.280,00	13.440,00	0,08	19.200,00	5.280,00	13.440,00	0,09	19.200,00	0,00
Educação	11.785.609,00	12.060.609,00	1.480.203,47	6.832.610,35	38,85	5.227.998,65	2.404.067,23	5.435.703,88	37,43	6.624.905,12	0,00
Alimentação e Nutrição	634.200,00	634.200,00	52.196,25	296.129,45	1,68	338.070,55	104.934,03	284.224,61	1,96	349.975,39	0,00
Ensino Fundamental	8.228.529,00	8.478.529,00	1.283.390,05	5.225.864,07	29,71	3.252.664,93	1.887.985,47	4.258.892,48	29,32	4.219.636,52	0,00
Ensino Médio	1.529.880,00	1.554.880,00	49.988,85	807.203,27	4,59	747.676,73	278.176,46	471.556,62	3,25	1.083.323,38	0,00
Educação Infantil	1.383.500,00	1.383.500,00	94.628,32	503.413,56	2,86	880.086,44	132.971,27	421.030,17	2,90	962.469,83	0,00
Educação de Jovens e Adultos	5.500,00	5.500,00	0,00	0,00	0,00	5.500,00	0,00	0,00	0,00	5.500,00	0,00
Educação Especial	4.000,00	4.000,00	0,00	0,00	0,00	4.000,00	0,00	0,00	0,00	4.000,00	0,00
Cultura	438.700,00	390.700,00	41.013,38	169.621,85	0,96	221.078,15	54.324,47	102.384,61	0,70	288.315,39	0,00
Difusão Cultural	438.700,00	390.700,00	41.013,38	169.621,85	0,96	221.078,15	54.324,47	102.384,61	0,70	288.315,39	0,00
Urbanismo	4.366.405,00	4.829.640,67	1.216.295,99	2.377.011,76	13,52	2.452.628,91	493.753,15	1.582.163,65	10,89	3.247.477,02	0,00
Serviços Urbanos	4.366.405,00	4.829.640,67	1.216.295,99	2.377.011,76	13,52	2.452.628,91	493.753,15	1.582.163,65	10,89	3.247.477,02	0,00
Habitação	1.000,00	1.000,00	0,00	0,00	0,00	1.000,00	0,00	0,00	0,00	1.000,00	0,00
Habitação Urbana	1.000,00	1.000,00	0,00	0,00	0,00	1.000,00	0,00	0,00	0,00	1.000,00	0,00

FONTE: SCPI - Contabilidade [8.21.16.2013], MUNICÍPIO DA ESTANCIA TURISTICA DE SAO LUIS DO PARAITINGA, Data/hora da emissão: 20/jul/2017 10h e 50m"

Portaria Nº 403 de 2016

**MUNICÍPIO DA ESTANCIA TURISTICA DE SAO LUIS DO PARAITINGA**  
**RELATÓRIO RESUMIDO DA EXECUÇÃO ORÇAMENTÁRIA**  
**DEMONSTRATIVO DA EXECUÇÃO DAS DESPESAS POR FUNÇÃO E SUBFUNÇÃO**  
**ORÇAMENTOS FISCAIS E DA SEGURIDADE SOCIAL**  
**PERÍODO: Janeiro a Junho 2017/BIMESTRE**

RREO – Anexo 2 (LRF, Art. 52, inciso II, alínea “c”)

R\$ 1

FUNÇÃO/SUBFUNÇÃO	DOTAÇÃO INICIAL	DOTAÇÃO ATUALIZADA (a)	DESPESAS EMPENHADAS			SALDO (c) = (a-b)	DESPESAS LIQUIDADAS			SALDO (e) = (a-d)	INSCRITAS EM RESTOS A PAGAR NÃO PROCESSADOS (f)
			BIMESTRE	ATÉ BIMESTRE (b)	% (b/total b)		BIMESTRE	ATÉ BIMESTRE (d)	% (d/total d)		
Agricultura	380.900,00	1.102.731,69	24.812,11	73.242,92	0,42	1.029.488,77	28.172,77	68.918,83	0,47	1.033.812,86	0,00
Abastecimento	360.700,00	1.082.531,69	24.812,11	73.242,92	0,42	1.009.288,77	28.172,77	68.918,83	0,47	1.013.612,86	0,00
Extensão Rural	20.200,00	20.200,00	0,00	0,00	0,00	20.200,00	0,00	0,00	0,00	20.200,00	0,00
Comércio e Serviços	3.139.595,00	3.191.007,69	74.612,14	91.046,72	0,52	3.099.960,97	62.560,13	73.040,44	0,50	3.117.967,25	0,00
Turismo	3.139.595,00	3.191.007,69	74.612,14	91.046,72	0,52	3.099.960,97	62.560,13	73.040,44	0,50	3.117.967,25	0,00
Transporte	1.344.200,00	1.644.200,00	269.370,35	891.340,55	5,07	752.859,45	326.145,72	855.010,51	5,89	789.189,49	0,00
Transporte Rodoviário	1.344.200,00	1.644.200,00	269.370,35	891.340,55	5,07	752.859,45	326.145,72	855.010,51	5,89	789.189,49	0,00
Desporto e Lazer	115.150,00	130.150,00	13.356,74	79.012,18	0,45	51.137,82	14.116,18	41.518,30	0,29	88.631,70	0,00
Desporto Comunitário	115.150,00	130.150,00	13.356,74	79.012,18	0,45	51.137,82	14.116,18	41.518,30	0,29	88.631,70	0,00
Encargos Especiais	60.000,00	360.000,00	75.128,10	258.736,04	1,47	101.263,96	75.128,10	258.736,04	1,78	101.263,96	0,00
Serviço da Dívida Interna	60.000,00	360.000,00	75.128,10	258.736,04	1,47	101.263,96	75.128,10	258.736,04	1,78	101.263,96	0,00
Reserva de Contingência	250.000,00	148.360,00	0,00	0,00	0,00	148.360,00	0,00	0,00	0,00	148.360,00	0,00
Reserva de Contingência	250.000,00	148.360,00	0,00	0,00	0,00	148.360,00	0,00	0,00	0,00	148.360,00	0,00
<b>DESPESAS INTRA-ORÇAMENTÁRIAS (II)</b>	<b>0,00</b>	<b>0,00</b>	<b>0,00</b>	<b>0,00</b>	<b>0,00</b>	<b>0,00</b>	<b>0,00</b>	<b>0,00</b>	<b>0,00</b>	<b>0,00</b>	<b>0,00</b>
<b>TOTAL (III)=(I+II)</b>	<b>34.683.590,00</b>	<b>37.693.070,05</b>	<b>5.004.235,85</b>	<b>17.587.488,61</b>	<b>100,00</b>	<b>20.105.581,44</b>	<b>5.790.637,40</b>	<b>14.524.084,90</b>	<b>100,00</b>	<b>23.168.985,15</b>	<b>0,00</b>

Ana Lucia Bilard Sicherle  
121.951.688-03  
Prefeita Municipal

Luiz Rogério da Silva Filho  
247.689.568-74  
Secretário Municipal de Finanças

Fabiane Lapido  
183.816.358-10  
Contador

**MUNICÍPIO DA ESTANCIA TURISTICA DE SAO LUIS DO PARAITINGA**  
**RELATÓRIO RESUMIDO DA EXECUÇÃO ORÇAMENTÁRIA**  
**DEMONSTRATIVO DA RECEITA CORRENTE LÍQUIDA**  
**ORÇAMENTO FISCAL E DA SEGURIDADE SOCIAL**  
**JUL/2016 A JUN/2017**

RREO – ANEXO 3 (LRF, Art. 53, inciso I)

R\$ Milhares

ESPECIFICAÇÃO	EVOLUÇÃO DA RECEITA REALIZADA NOS ÚLTIMOS 12 MESES												TOTAL (ÚLTIMOS 12 MESES)	PREVISÃO ATUALIZADA
	JUL/2016	AGO/2016	SET/2016	OUT/2016	NOV/2016	DEZ/2016	JAN/2017	FEV/2017	MAR/2017	ABR/2017	MAI/2017	JUN/2017		
RECEITAS CORRENTES (I)	2.776.806,58	2.430.560,80	2.322.737,89	2.484.380,03	3.175.628,94	4.587.802,78	3.270.061,16	2.619.023,61	3.850.408,52	2.358.025,43	3.221.576,70	2.672.118,46	35.769.130,90	33.136.395,00
RECEITA TRIBUTÁRIA	179.344,17	179.646,16	215.133,17	197.652,33	220.001,86	285.969,13	157.756,26	147.219,66	876.422,03	245.682,92	242.104,09	280.888,07	3.227.819,85	3.479.760,00
IPU	38.022,95	35.800,70	36.026,62	39.086,92	35.896,33	38.153,87	2.960,09	604,52	631.473,64	53.697,50	43.019,94	42.097,72	996.840,80	821.040,00
ISS	104.496,86	101.801,89	119.670,13	124.124,43	141.974,72	158.164,83	126.156,51	120.459,45	125.447,22	132.895,91	131.144,48	126.712,54	1.513.048,97	1.606.320,00
ITBI	4.825,23	11.316,07	28.014,30	0,00	10.950,00	31.374,61	1.500,00	3.600,00	2.614,29	600,00	16.441,69	29.686,84	140.923,03	130.000,00
IRRF	17.717,10	19.484,60	19.719,33	20.187,35	1									

**MUNICÍPIO DA ESTANCIA TURISTICA DE SAO LUIS DO PARAITINGA**  
**DEMONSTRATIVO DOS RESTOS A PAGAR POR PODER E ORGÃO**  
**ORÇAMENTO FISCAL E DA SEGURIDADE SOCIAL**  
**PERIODO: Janeiro a Junho 2017/BIMESTRE Maio - Junho**

RREO – Anexo 7 (LRF, art. 53, inciso V)

R\$ 1

PODER / ORGÃO	RESTOS A PAGAR PROCESSADOS E NÃO PROCESSADOS LIQUIDADOS EM EXERCÍCIOS ANTERIORES					RESTOS A PAGAR NÃO PROCESSADOS						Saldo Total (a-b)
	Inscritos		Pagos	Cancelados	Saldo (a)	Inscritos		Liquidados	Pagos	Cancelados	Saldo (b)	
	Exercícios Anteriores	Em 31 de Dezembro 2016				Exercícios Anteriores	Em 31 de Dezembro 2016					
RESTOS A PAGAR (EXCETO INTRA-ORÇAMENTÁRIOS) (I)	0,00	1.279.115,84	474.643,75	-369.582,85	434.889,24	159.566,42	828.731,45	505.453,00	505.453,00	-3.780,58	479.064,29	913.953,53
01 PREFEITURA MUN. EST. TURIST. SAO LUIZ DO PARAITINGA(exce	0,00	1.279.115,84	474.643,75	-369.582,85	434.889,24	159.566,42	828.731,45	505.453,00	505.453,00	-3.780,58	479.064,29	913.953,53
0101 GABINETE DO PREFEITO	0,00	5.436,38	445,03	-4.991,35	0,00	0,00	0,00	0,00	0,00	0,00	0,00	0,00
0102 SERVIÇOS DE ADMINISTRAÇÃO	0,00	38.487,61	13.175,58	-18.327,60	6.984,43	0,00	30.403,04	4.020,07	4.020,07	0,00	26.382,97	33.367,40
0103 SERVIÇOS DE FINANÇAS	0,00	10.383,95	1.731,78	-8.652,17	0,00	0,00	11.000,00	11.000,00	11.000,00	0,00	0,00	0,00
0104 SERVIÇOS DE EDUCAÇÃO	0,00	442.419,77	208.633,33	-163.591,34	70.195,10	0,00	13.449,66	12.494,96	12.494,96	-331,78	622,92	70.818,02
0105 SERVIÇOS DE SAÚDE E SANEAMENTO	0,00	417.795,37	127.716,56	-80.338,21	209.740,60	0,00	154.165,95	152.100,00	152.100,00	-2.065,95	0,00	209.740,60
0106 SERVIÇOS DE PROMOÇÃO SOCIAL	0,00	16.865,69	2.587,78	-9.053,76	5.224,15	0,00	15.759,55	15.576,70	15.576,70	-182,85	0,00	5.224,15
0107 SERVIÇOS DE ESTRADAS DE RODAGEM	0,00	93.897,52	46.317,41	-22.618,65	24.961,46	0,00	2.514,60	2.514,60	2.514,60	0,00	0,00	24.961,46
0108 SERVIÇOS MUNICIPAIS	0,00	135.148,82	51.430,23	-60.846,09	22.872,50	4.793,42	17.434,28	10.769,98	10.769,98	-1.200,00	10.257,72	33.130,22
0109 SERVIÇOS DE AGRICULTURA	0,00	757,28	164,18	-593,10	0,00	0,00	144.305,00	144.305,00	144.305,00	0,00	0,00	0,00
0110 SERVIÇOS DE TURISMO	0,00	117.923,45	22.441,87	-570,58	94.911,00	154.773,00	439.699,37	152.671,69	152.671,69	0,00	441.800,68	536.711,68
RESTOS A PAGAR (INTRA-ORÇAMENTÁRIOS) (II)	0,00	0,00	0,00	0,00	0,00	0,00	0,00	0,00	0,00	0,00	0,00	0,00
01 PREFEITURA MUN. EST. TURIST. SAO LUIZ DO PARAITINGA(Intra	0,00	0,00	0,00	0,00	0,00	0,00	0,00	0,00	0,00	0,00	0,00	0,00
TOTAL (III) = (I+II)	0,00	1.279.115,84	474.643,75	-369.582,85	434.889,24	159.566,42	828.731,45	505.453,00	505.453,00	-3.780,58	479.064,29	913.953,53

Ana Lucia Bilard Sicherle  
121.951.688-03  
Prefeita Municipal

Luiz Rogerio da Silva Filho  
247.689.568-74  
Secretário Municipal de Finanças

Fabiane Lapido  
183.816.358-10  
Contador

**MUNICÍPIO DA ESTANCIA TURISTICA DE SAO LUIS DO PARAITINGA**  
**RELATÓRIO RESUMIDO DA EXECUÇÃO ORÇAMENTÁRIA**  
**DEMONSTRATIVO DO RESULTADO PRIMÁRIO**  
**ORÇAMENTO FISCAL E DA SEGURIDADE SOCIAL**  
**PERIODO: Janeiro a Junho 2017/BIMESTRE Maio - Junho**

Página 1 de 2

RREO – ANEXO 6 (LRF, art 53, inciso III)

R\$ 1

RECEITAS PRIMÁRIAS	PREVISÃO ATUALIZADA	RECEITAS REALIZADAS	
		Jan a Jun 2017	Jan a Jun 2016
RECEITAS PRIMÁRIAS CORRENTES (1)	29.169.665,00	15.891.355,35	15.410.584,06
Receita Tributária	3.479.760,00	1.950.073,03	2.103.415,02
IPTU	821.040,00	773.853,41	709.849,99
ISS	1.606.320,00	762.816,11	731.876,70
ITBI	130.000,00	54.442,82	139.817,22
IRRF	285.000,00	138.018,27	116.785,12
Taxas	637.400,00	220.942,42	405.085,99
Contribuição de Melhoria	0,00	0,00	0,00
Outras Receitas Tributárias	0,00	0,00	0,00
Receita de Contribuições	0,00	0,00	0,00
Receitas Previdenciárias	0,00	0,00	0,00
Outras Receitas de Contribuições	0,00	0,00	0,00
Receita Patrimonial Líquida	0,00	28,73	16,41
Receita Patrimonial	502.270,00	215.158,70	257.466,47
(-)Aplicações Financeiras	502.270,00	215.129,97	257.450,06
Transferências Correntes	25.319.505,00	13.558.501,91	12.817.902,25
LC 61/89	37.440,00	17.296,30	17.985,48
LC 87/96	25.080,00	13.281,54	12.925,56
Convênios	1.070.400,00	554.400,00	462.035,60
FPM	7.200.000,00	4.125.961,10	3.824.881,71
ICMS	5.760.000,00	2.762.659,36	2.602.239,78
IPVA	800.000,00	616.991,72	588.140,16
ITR	35.320,00	2.722,13	1.799,56
Outras Transferências Correntes	10.391.265,00	5.465.189,76	5.307.894,40
Demais Receitas Correntes	370.400,00	382.751,68	489.250,38
Dívida Ativa	130.000,00	94.613,00	85.427,42
Diversas Receitas Correntes	240.400,00	288.138,68	403.822,96
RECEITAS DE CAPITAL (II)	5.011.655,00	149.750,00	631.367,92
Operações de Crédito (III)	0,00	0,00	0,00
Amortização de Empréstimos (IV)	0,00	0,00	0,00
Alienação de Bens (V)	0,00	0,00	0,00
Transferências de Capital	5.011.655,00	149.750,00	631.367,92
Convênios	5.011.655,00	149.750,00	631.367,92
Outras Transferências de Capital	0,00	0,00	0,00
Outras Receitas de Capital	0,00	0,00	0,00
RECEITAS PRIMÁRIAS DE CAPITAL (VI)=(II-III-IV-V)	5.011.655,00	149.750,00	631.367,92
RECEITA PRIMÁRIA TOTAL(VII)=(I+VI)	34.181.320,00	16.041.105,35	16.041.951,98

**MUNICÍPIO DA ESTANCIA TURISTICA DE SAO LUIS DO PARAITINGA**  
**RELATÓRIO RESUMIDO DA EXECUÇÃO ORÇAMENTÁRIA**  
**DEMONSTRATIVO DO RESULTADO PRIMÁRIO**  
**ORÇAMENTO FISCAL E DA SEGURIDADE SOCIAL**  
**PERIODO: Janeiro a Junho 2017/BIMESTRE Maio - Junho**

Página 2 de 2

RREO – ANEXO 6 (LRF, art 53, inciso III)

R\$ 1

DESPESAS PRIMÁRIAS	DOTAÇÃO ATUALIZADA	DESPESAS EMPENHADAS		DESPESAS LIQUIDADAS		INSCRITAS EM RESTOS A PAGAR NÃO PROCESSADOS	
		Jan a Jun 2017	Jan a Jun 2016	Jan a Jun 2017	Jan a Jun 2016	Em 2017	Em 2016
DESPESAS CORRENTES (VIII)	30.941.630,00	16.138.016,26	17.494.384,62	13.868.393,20	13.396.263,51	0,00	0,00
Pessoal e Encargos Sociais	17.687.186,00	8.408.194,37	7.757.004,02	8.361.598,99	7.695.334,78	0,00	0,00
Juros e Encargos da Dívida (IX)	0,00	0,00	0,00	0,00	0,00	0,00	0,00
Outras Despesas Correntes	13.254.444,00	7.729.821,89	9.737.380,60	5.506.794,21	5.700.928,73	0,00	0,00
DESPESAS PRIMÁRIAS CORRENTES (X) = (VIII-IX)	30.941.630,00	16.138.016,26	17.494.384,62	13.868.393,20	13.396.263,51	0,00	0,00
DESPESAS DE CAPITAL (XI)	6.603.080,05	1.449.472,35	4.886.435,03	655.691,70	1.469.441,77	0,00	0,00
Investimentos	6.243.080,05	1.190.736,31	4.850.471,86	396.955,66	1.433.478,60	0,00	0,00
Inversões Financeiras	0,00	0,00	0,00	0,00	0,00	0,00	0,00
Concessão de Empréstimos (XII)	0,00	0,00	0,00	0,00	0,00	0,00	0,00
Aquisição de Título de Capital já Integralizado(XIII)	0,00	0,00	0,00	0,00	0,00	0,00	0,00
Demais Inversões Financeiras	0,00	0,00	0,00	0,00	0,00	0,00	0,00
Amortização da Dívida (XIV)	360.000,00	258.736,04	35.963,17	258.736,04	35.963,17	0,00	0,00
DESPESAS PRIMÁRIAS DE CAPITAL (XV)=(XI-XII-XIII-XIV)	6.243.080,05	1.190.736,31	4.850.471,86	396.955,66	1.433.478,60	0,00	0,00
RESERVA DE CONTINGÊNCIA (XVI)	148.360,00	-	-	-	-	-	-
RESERVA DO RPPS (XVII)	0,00	-	-	-	-	-	-
DESPESAS PRIMÁRIAS TOTAL (XVIII)=(X+XV+XVI+XVII)	37.333.070,05	17.328.752,57	22.344.856,48	14.265.348,86	14.829.742,11	0,00	0,00
RESULTADO PRIMÁRIO (XIX)=(VII-XVIII)	-3.151.750,05	-1.287.647,22	-6.302.904,50	1.775.756,49	1.212.209,87	0,00	0,00
SALDOS DE EXERCÍCIOS ANTERIORES	-	2.199.480,05	0,00	2.199.480,05	0,00	-	-

DISCRIMINAÇÃO DA META FISCAL

VALOR

META DE RESULTADO PRIMÁRIO FIXADA NO ANEXO DE METAS FISCAIS

Ana Lucia Bilard Sicherle  
121.951.688-03  
Prefeita Municipal

Luiz Rogerio da Silva Filho  
247.689.568-74  
Secretário Municipal de Finanças

Fabiane Lapido  
183.816.358-10  
Contador

MUNICÍPIO DA ESTÂNCIA TURÍSTICA DE SÃO LUIS DO PARAITINGA					
RESULTADOS NOMINAL					
(Art. 53, Inciso III da LC. 101/00)					
ADMINISTRAÇÃO DIRETA, INDIRETA E FUNDACIONAL					
3º BIMESTRE DE 2017					
RESULTADO NOMINAL	SALDO			RESULTADO NOMINAL	
ESPECIFICAÇÃO	Em 31/12/2016 Exerc. Anterior (A)	Bimestre Anterior (B) 30/04/2017	Bimestre Atual (C)	No Bimestre (C-B)	Janeiro até o Bimestre (C-A)
I. Dívida Consolidada	1.709.572,46	1.211.333,50	1.376.068,18		
II. Deduções: (*)	3.830.766,54	6.411.134,71	5.872.393,01		
Ativo Disponível	5.063.315,39	6.869.158,10	6.303.408,76		
Haveres Financeiros	46.566,99	57.176,21	3.873,49		
(-) Restos a Pagar Processados	1.279.115,84	515.199,60	434.889,24		
III. Dívida Consolidada Líquida (I-II)	-2.121.194,08	-5.199.801,21	-4.496.324,83		
IV. Receita de Privatizações	0,00	0,00	0,00		
V. Passivos Reconhecidos					
Dívida Fiscal Líquida (III + IV - V)	-2.121.194,08	-5.199.801,21	-4.496.324,83	703.476,38	-2.375.130,75

(\*) Se o saldo for negativo (Restos a Pagar maior que Ativo Disponível + Haveres Financeiros) o sistema lançará o valor zero, pois não deve ser informado o valor negativo.

Justificativas (art. 9º, cc inciso I, §2º, art. 53 da LRF)

ANA LUCIA BILARD SICHERLE  
Prefeita Municipal  
121.951.688-03

LUIZ ROGERIO DA SILVA FILHO  
Secretário Municipal de Finanças  
247.689.568-74

FABIANE LAPIDO  
Contador  
183.816.358-10

# Praça Monsenhor Marcondes terá apresentação de dança gratuita neste sábado



Neste sábado (22), às 10 horas, a companhia O Clã da Dança estará na Praça Monsenhor Marcondes apresentando uma coreografia de dança que difunde a dança contemporânea com diversos estilos da dança brasileira. A apresentação será gratuita, aberta ao público em geral e faz parte da programação de aniversário da cidade. Essa apresentação é fruto da Oficina Conexão entre

Dança Contemporânea e Dança Brasileira, que foi aplicada pela professora de dança Mônica Alvarenga. “A oficina é resultado da pesquisa em que estou desenvolvendo há 13 anos, que é uma conexão entre as linhas de Rudolf Laban e Klauss Vianna, junto com cavalo marinho, boi, caboclinho, batuque, umbigada e etc”, destaca Mônica ao falar da didática das aulas. A oficina foi oferecida


gratuitamente no Centro Cultural Teatro Galpão e os bailarinos tiveram no total, cinco encontros. Ela foi realizada por meio da Poieses (Instituto de Apoio às Artes e à Língua Portuguesa) e pela Secretaria de Cultura do Estado de São Paulo. A Prefeitura de Pindamonhangaba por intermédio da Secretaria de Cultura do município idealizou a realização das aulas aqui na cidade.

Prefeitura Municipal de São Luiz do Paraitinga					
RELATÓRIO RESUMIDO DA EXECUÇÃO ORÇAMENTÁRIA - RREO - ANEXO 12					
TERCEIRO BIMESTRE DO EXERCÍCIO DE 2017					
RECEITAS	RECEBIDAS	% APURADA			
<b>RECURSOS ORDINÁRIOS - 15%</b>					
I.P.T.U.	773.853,41	116.078,01			
I.R.R.F.	138.018,27	20.702,74			
I.T.B.I.	54.442,92	8.166,42			
I.S.S.Q.N.	762.816,11	114.422,42			
F.P.M.	5.157.451,20	773.617,68			
F.P.M. 1%	-	0,00			
I.T.R.	3.402,57	510,39			
ICMS Desoneração	16.601,88	2.490,28			
I.C.M.S.	3.430.811,74	514.621,76			
I.P.V.A.	792.060,34	118.809,05			
I.P.I. - Exp.	23.312,98	3.496,95			
MULTAS E JUROS DE MORA S/ IMPOSTOS	38.453,83	5.768,07			
RECEITA DÍVIDA ATIVA TRIBUTÁRIA	77.896,87	11.684,83			
<b>TOTAL DA RECEITA ORDINÁRIA 15%</b>	<b>11.269.124,02</b>	<b>1.690.368,60</b>			
<b>RECURSOS VINCULADOS - 100%</b>					
<b>RECURSOS FEDERAIS</b>					
Programa Saúde Família - PSF		152.340,00			
Programa Assist. Farmacêutica Básica		16.634,70			
Programa Saúde Bucal		40.140,00			
Piso de Atenção Básica - PAB Fixo		145.501,98			
Prog. Agente Comum. Saúde - PACS		129.792,00			
PMAC - Programa de Melhoria do Acesso e Qualid.		129.000,00			
Piso Fixo Vig Prom Saúde - PVPS		25.060,85			
Teto Mun. Média e Alta Complex. Ambulat. e Hospit.		316.622,44			
Teste Rápido de Gravidez		159,60			
Convênio Equipamentos para Saúde		149.750,00			
Rendimentos de aplicação Federal		11.973,97			
<b>SOMA</b>		<b>1.116.975,54</b>			
<b>RECURSOS ESTADUAIS</b>					
Programa Diabetes Mellitus		4.650,00			
Programa Atenção Básica		16.096,00			
Programa todos juntos contra o Aedes Egypti		10.800,00			
Programa Dose Certa		0,00			
Programa Qualis Mais		94.876,00			
Rendimentos de Aplicação Estado		3.572,89			
<b>SOMA</b>		<b>130.094,89</b>			
Rendimentos de aplicação - Tesouro		1.129,30			
<b>TOTAL DA RECEITA VINCULADA 100%</b>		<b>1.248.199,73</b>			
<b>DESPESAS</b>					
<b>RECURSOS PRÓPRIOS - 15%</b>					
Venc. Vantagens Fixas - 01-310	1.232.300,00	715.711,32	715.711,32	715.711,32	
Obrigações Patronais - 01-310	388.700,00	211.164,40	211.164,40	178.234,09	
Indenizações e Restituições Trabalhistas - 01	36.800,00	11.541,14	11.541,14	11.541,14	
Diárias e Adiantamentos - 01-310	30.000,00	15.393,04	15.393,04	15.393,04	
Material de Consumo - 01-310	451.000,00	376.484,14	373.401,58	324.746,75	
Material de Distribuição Gratuita - 01-310	81.000,00	59.846,38	33.374,88	29.492,88	
Outros Serv. Pessoa Física - 01-310	24.000,00	13.894,60	13.756,60	11.956,60	
Outros Serv. Pessoa Jurídica - 01-310	1.473.000,00	1.184.383,66	1.006.288,74	1.003.046,24	
Obrigações Tributárias e Contributivas	3.200,00	560,13	560,13	560,13	
Outros Auxílios a Pessoa Física	25.700,00	9.333,34	9.333,34	9.333,34	
Obras e Instalações	1.000,00	0,00	0,00	0,00	
Equipamentos e Material Permanente - 01-310	20.000,00	499,00	499,00	0,00	
Subvenções sociais	680.000,00	0,00	0,00	0,00	
Rateio Consórcio Público	160.000,00	159.775,14	159.775,14	159.775,14	
<b>SOMA</b>	<b>4.606.700,00</b>	<b>2.758.296,29</b>	<b>2.550.799,31</b>	<b>2.459.790,67</b>	
<b>RECURSOS DO ESTADO</b>					
Venc. Vantagens Fixas - 02-310	84.000,00	42.000,00	42.000,00	42.000,00	
Obrigações Patronais - 02-310	200,00	0,00	0,00	0,00	
Indenizações e Restituições Trabalhistas	1.000,00	0,00	0,00	0,00	
Diárias e Adiantamentos - 02-310	32.640,00	13.440,00	13.440,00	13.440,00	
Material de Consumo - 02-310	93.000,00	21.845,74	19.352,94	19.150,50	
Material de Distribuição Gratuita	21.500,00	16.343,58	16.343,58	16.343,58	
Outros Serv. Pessoa Jurídica - 02-310	200,00	0,00	0,00	0,00	
Obras e Instalações	100,00	0,00	0,00	0,00	
Equip. e Material Permanente - 02-310	5.000,00	0,00	0,00	0,00	
<b>SOMA</b>	<b>237.640,00</b>	<b>93.629,32</b>	<b>91.136,52</b>	<b>90.934,08</b>	
<b>RECURSOS DA UNIÃO</b>					
Venc. Vantagens Fixas - 05-310	726.855,00	455.084,21	455.084,21	455.084,21	
Obrigações Patronais - 05-310	320.000,00	152.997,42	152.997,42	123.385,23	
Indenizações e Restituições Trabalhistas	19.600,00	12.942,67	12.942,67	12.942,67	
Material de Consumo - 05-310	71.200,00	19.071,29	10.587,32	0,00	
Material de Distribuição Gratuita	38.800,00	8.834,78	5.495,00	5.495,00	
Outros Serv. Terc. Pessoa Jurídica - 05-310	756.800,00	327.094,14	327.094,14	327.094,14	
Obras e Instalações 05-300	100,00	0,00	0,00	0,00	
Equip. e Material Permanente - 05-310	171.000,00	0,00	0,00	0,00	
Subvenções Sociais	1.000,00	0,00	0,00	0,00	
<b>SOMA</b>	<b>2.105.355,00</b>	<b>976.024,51</b>	<b>964.200,76</b>	<b>924.091,25</b>	
<b>TOTAL GERAL DA DESPESA APLICADA</b>	<b>6.949.695,00</b>	<b>3.827.950,12</b>	<b>3.606.136,59</b>	<b>3.471.736,00</b>	
<b>VALOR VINCULADO APLICADO</b>	<b>2.342.995,00</b>	<b>1.069.653,83</b>	<b>1.055.337,28</b>	<b>1.014.935,53</b>	
<b>DESPESAS APLICADAS - RECURSOS PRÓPRIOS</b>	<b>4.606.700,00</b>	<b>2.757.166,99</b>	<b>2.549.670,01</b>	<b>2.458.661,37</b>	
<b>VALOR APLICADO - MAIOR(MENOR)</b>		<b>1.065.669,09</b>	<b>858.172,11</b>	<b>767.163,47</b>	
<b>PORCENTAGEM APLICADA C/ APLICAÇÃO</b>		<b>24,47%</b>	<b>22,63%</b>	<b>21,82%</b>	
<b>PORCENTAGEM APLICADA S/ APLICAÇÃO</b>		<b>24,48%</b>	<b>22,64%</b>	<b>21,83%</b>	

ANA LUCIA BILARD SICHERLE  
Prefeita Municipal

ANA SILVIA DE CARVALHO FERREIRA  
COMUS

# Pindamonhangaba recebe Carreta da Gestão e Inovação



Nesta segunda-feira (24), às 14 horas, a “Carreta da Gestão e Inovação” dá início oficial às suas atividades em Pindamonhangaba. A cerimônia de abertura será realizada no auditório da Prefeitura, com a apresentação do projeto. Os cursos oferecidos pela carreta começam na quarta-feira (26). A Carreta da Gestão e Inovação é um veículo equipado como uma sala de aula para oferecer cursos gratuitos a jovens, empresários e empreendedores na área de gestão de empresas de varejo. Serão oferecidos na cidade os seguintes cursos gratuitos: Primeiro Emprego, com atividades que vão desde como montar um currículo a técnicas de marketing pessoal; Construindo uma Empresa

Lucrativa, voltado a empresários; e Conhecendo o Sistema Athos de Automação Comercial, dirigido a todos os interessados, especialmente trabalhadores do varejo e aqueles que já utilizam ou gostariam de utilizar o sistema. A Carreta da Gestão e Inovação apresenta também soluções para “cidades inteligentes”. São inovações tecnológicas nas áreas de mobilidade, educação, saúde, meio ambiente, energia e gestão pública, dentre outras, que podem fazer as prefeituras economizarem recursos públicos e melhorarem a qualidade de vida da população. Estas soluções são desenvolvidas por empresas vinculadas ao Parque Tecnológico São José dos Campos e ao APL TIC Vale (Arranjo Produtivo

Local de Tecnologia da Inovação e Comunicação), e já são aplicadas em várias cidades do país. A iniciativa conta com o apoio do Governo do Estado de São Paulo, Prefeitura e Associação Comercial e Industrial (ACI) de São José dos Campos, Elgin e KLA Educação Empresarial, além de parceiros de mídia e das empresas participantes: Athos, Geopixel, Compnet, Vilage, Necto Systems, Real Connect e a Imersão Visual. A Carreta da Gestão e Inovação está em Pindamonhangaba devido à parceria com a Prefeitura, por meio da Secretaria de Desenvolvimento Econômico. A Carreta já passou por São José dos Campos, Campos do Jordão e Caraguatuba. Depois de Pinda, seguirá para Taubaté.

Prefeitura Municipal da Estância Turística de São Luiz do Paraitinga					
RELATÓRIO RESUMIDO DA EXECUÇÃO ORÇAMENTÁRIA - RREO - ANEXO 8 - ENSINO					
FUNDEB - SEGUNDO TRIMESTRE - TERCEIRO BIMESTRE DE 2017					
RECURSOS RECEBIDOS NO EXERCÍCIO			RECEBIDOS		
Receitas do FUNDEB					3.284.811,75
Rendimentos de Aplicações					11.356,96
<b>TOTAL DA RECEITA DO FUNDEB</b>					<b>3.296.168,71</b>
<b>ENSINO FUNDEB</b>					
MAGISTÉRIO 60%		EMPENHADA	LIQUIDADADA	PAGA	
OUTRAS DESPESAS - 40%		2.626.779,11	2.584.167,38	2.584.167,38	
<b>SOMA DAS DESPESAS ENSINO BÁSICO FUNDEB</b>		<b>727.389,85</b>	<b>669.032,62</b>	<b>669.032,62</b>	
<b>PERCENTAGEM APLICADA - MÍNIMO 60%</b>		<b>3.354.169,96</b>	<b>3.253.200,00</b>	<b>3.253.200,00</b>	
<b>PERCENTAGEM APLICADA - MÁXIMO 40%</b>		<b>79,89%</b>	<b>78,40%</b>	<b>78,40%</b>	
<b>PERCENTAGEM APLICADA - TOTAL</b>		<b>22,07%</b>	<b>20,30%</b>	<b>20,30%</b>	
<b>RECEITAS PRÓPRIAS - 25% - SEGUNDO TRIMESTRE - TERCEIRO BIMESTRE DE 2017</b>					
<b>RECEITAS 25%</b>					
Receitas Municipais			RECEBIDO	25%	
Transferências da União			1.845.493,31	461.370,83	
Transferências do Estado			5.177.455,65	1.294.383,91	
<b>SOMA - 25%</b>			<b>4.246.185,06</b>	<b>1.061.546,27</b>	
<b>DESPESAS</b>					
<b>DESPESAS REALIZADAS - ENSINO 25%</b>					
Ensino Fundamental		EMPENHADA	LIQUIDADADA	PAGA	
Ensino Infantil		1.612.669,98	1.032.634,21	864.397,55	
<b>TOTAL DA DESPESA REALIZADA</b>		<b>36.495,44</b>	<b>19.223,64</b>	<b>18.074,68</b>	
<b>REC. DA DEDUÇÃO PARA FORMAÇÃO DO FUNDEB</b>		<b>1.849.165,42</b>	<b>1.051.857,85</b>	<b>882.482,23</b>	
<b>SOMA</b>		<b>1.884.728,56</b>	<b>1.884.728,56</b>	<b>1.884.728,56</b>	
<b>DEDUÇÃO - Receita de Aplicação Financeira - 100%</b>		<b>3.533.893,98</b>	<b>2.936.586,41</b>	<b>2.767.190,79</b>	
<b>TOTAL DA DESPESA - APLICAÇÃO DOS 26%</b>		<b>3.005,55</b>	<b>3.005,55</b>	<b>3.005,55</b>	
<b>VALOR APLICADO A MAIOR(MENOR)</b>		<b>716.812,98</b>	<b>119.305,41</b>	<b>60.090,21</b>	
<b>PERCENTAGENS APLICADAS</b>		<b>31,36%</b>	<b>26,06%</b>	<b>24,56%</b>	