

Região metropolitana de SP não tem chuva há 100 dias e nível dos reservatórios preocupa



A Região Metropolitana de São Paulo não tem uma grande chuva há 100 dias. A última chuva volumosa foi no dia 16 de abril, segundo o INMET. Desde então, não houve nenhuma chuva acima de 10 milímetros na área. Além do tempo seco e a poluição, o nível dos reservatórios que abastece o Estado preocupa, porque cai a cada dia. O sistema Cantareira, responsável pelo abastecimento de

aproximadamente 40% da Grande São Paulo, tem menos da metade da capacidade. O sistema teve apenas dois dias de alta desde 1º de abril, início do período de estiagem. Em 26 de julho de 2013, ano da pré-crise de abastecimento, o índice era melhor: 53,8%. A represa Guarapiranga também tinha uma situação melhor em 2013. Naquele ano, a capacidade estava em 91,2%. Hoje,

tem 63,8%. A Sabesp diz que as obras de interligação dos rios e de construção do sistema São Lourenço, inaugurado em abril, são suficientes pra compensar o esvaziamento dos reservatórios. “Nós não temos uma crise hídrica. Nós temos uma condição climática desfavorável. Não dá pra comparar com o que era a crise climática naquele momento, porque a crise climática naquele período de 2014

se refletiu no abastecimento. Hoje nós não temos essa condição. O abastecimento está normal dentro da região metropolitana de São Paulo”, disse o superintendente de produção de água da região metropolitana de São Paulo da Sabesp, Marco Antonio Lopez Barros. Mas, especialistas apontam que é hora de começar a se preocupar com os índices e economizar. Para a coordenadora da Aliança pela Água, Marússia Whately, movimento fundado durante a crise, que reúne ONGs e especialistas que estudam o tema, os índices não devem ser ignorados. Um professor do Instituto de Astronomia, Geofísica e Ciências Atmosféricas da USP também diz que, baseado no que vimos no passado recente, é hora de ligar um alerta. Segundo levantamento da rádio CBN, a estiagem que

atinge o estado já é a pior desde 2014, e 91 cidades paulistas já tomaram alguma medida contra a seca. Veja o nível dos reservatórios nesta quinta-feira (26), conforme o site da Sabesp, que atualiza a situação dos mananciais: Cantareira: 40,4% Alto Tietê: 53,3% Guarapiranga: 63,8% Alto Cotia: 59,5% Rio Grande: 74,6% Rio Claro: 67,7% Carga reduzida O Cantareira, maior reservatório que abastece a Grande São Paulo, chegou a atender 9 milhões de pessoas só na região metropolitana de São Paulo, mas atualmente abastece 7,4 milhões após a crise hídrica que atingiu o estado em 2014 e 2015. Os sistemas Guarapiranga e o Alto Tietê absorveram parte dos clientes para aliviar a sobrecarga do Cantareira durante o período de estiagem.

Os índices dos outros cinco sistemas que abastecem a Grande São Paulo também tiveram queda na comparação com os níveis registrados no domingo. Durante a crise hídrica, o volume útil do Sistema Cantareira acabou no dia 11 de junho e o abastecimento de água começou a ser feito com o volume morto através de bombeamento. Em 18 de julho de 2015, o nível do Cantareira estava em menos de 10%. No mesmo dia em 2016, o nível havia subido para 47,5%. Em 2017, era de 64,7% e nesta quarta-feira (18) o manancial tinha apenas 41,5% da sua capacidade. A represa Jaguari é a primeira do sistema Cantareira e serve de termômetro do manancial. Uma área que no ano passado estava coberta por água hoje está totalmente seca.

Café com Viola volta para o Centro Cultural em Taubaté



A Secretaria de Turismo e Cultura de Taubaté promove, na próxima sexta-feira, 27 de julho, das 19h às 21h, no Centro Cultural Toninho Mendes, mais uma edição do Café com Viola. O projeto foi criado há 12 anos e retomado em fevereiro de 2017, acontecendo nas últimas sextas-feiras de cada mês, no Centro Cultural Toninho Mendes. As últimas edições do pro-

jeto vinham acontecendo na Estação do Conhecimento. O Café com Viola consiste em apresentações de moda de viola acompanhadas por uma deliciosa mesa de café caipira que embalam as rodas de conversas dos mais de 200 participantes presentes a cada edição. O projeto oferece atrações gratuitas que resgatem a cultura caipira da região do Vale do Paraíba. Os

músicos Jairo e Saturno, Maria Clara, João Mineiro e Nelson Costa, Ezequias do Acordeon, Pedrinho Sertanejo, Matagal e Monte Carlo irão apresentar repertório de modas de viola. SERVIÇO Local: Centro Cultural Toninho Mendes Endereço: Praça Coronel Vitoriano, 01/ Centro Data: 27 de julho de 2018 Hora: das 19h às 21h

Domingo tem Ópera no Museu em Taubaté



A Secretaria de Turismo e Cultura de Taubaté promove neste domingo, dia 29 de julho, mais uma edição do Projeto Ópera no Museu 2018. A apresentação terá início às 19h no Museu Histórico Professor Paulo Camilher Florençano, com o tema “A música do período romântico”. O repertório é apresentado pelos alunos do Ópera Studio Vale, um projeto social fundado em 2014 por iniciativa da Orfeo Produções Artísticas. Tem por objetivo oferecer aos estudantes de canto lírico do Vale do Paraíba a oportunidade de aperfeiçoamento em ópera.

A próxima edição do Ópera no Museu também acontecerá no Museu Histórico, às 19h, em 30 de setembro com “Cenas de Óperas”. No dia 25 de novembro, a apresentação será um concerto afro-brasileiro no Teatro Metrópole e a temporada 2018 se encerra com um concerto de Natal no dia 20 de dezembro, às 20h, no Convento Santa Clara. Os concertos serão acompanhados pelos pianistas Daniel Gonçalves, pianista do Ópera Studio do Teatro Municipal de São Paulo, da Emesp e Coro Jovem da Osesp e Daniel

Cristiano Santos, pianista do Quinteto da cidade de Taubaté e professor da Escola Municipal de Artes Maestro Fêgo Camargo. A maestrina Juliana Christmann responde pela direção musical do projeto. A direção geral fica por conta da mezzo-soprano Mere Oliveira. SERVIÇO: Ópera no Museu: A música no período romântico Dia: 29 de julho de 2018 Hora: 19h Local: Museu Histórico Professor Paulo Camilher Florençano Endereço: Avenida Thomé Portes del Rey, 925 – Vila São José

A Gazeta dos Municípios
Tudo o que você lê aqui!
Você encontra em:
www.agazetadosmunicipios.com
Contato: (12) 3672-2257

Tremembé mora no meu
TREMEMBÉ
www.tremembeonline.com.br

Miscelânea

Curiosidades

Em maio de 1896, na cidade de Atlanta, nos Estados Unidos, o farmacêutico Johan S. Panterton, de 50 anos, estava preocupado em acabar com ânsias de vômito de alguns clientes. Então preparou e entregou uma receita de um preparado à Jacob's Pharmacy, onde esse preparado foi misturado com água oxigenada e foi assim que se chegou à fórmula da Coca-Cola. A princípio, o concentrado era embalado em pequenos barris de madeira de cor vermelha, por isso, o vermelho foi adotado como a cor oficial da bebida. Até 1915, uma pequena quantidade de cocaína estava entre os ingredientes do refrigerante e em 1981, foi lançada a Diet Cole. Dois anos depois, a empresa mudou a fórmula do refrigerante (mais doce e menos gasosa). A mudança só durou três anos. A Coca-Cola chegou ao Brasil em 1943. Isso é que é: Quarenta mil garrafas ou latinhas de Coca-Cola são vendidas por segundo em todo mundo.

No espaço de uma noite, nós passamos por quatro estágios de sonho. O primeiro estágio é o sonho mais leve. Logo que nos deitamos ou quando acordamos e voltamos a deitar, os músculos relaxam e o ritmo das batidas do coração diminui. Aí temo o sonho em “pedaços” ou com imagens isoladas. No segundo estágio, já estamos dormindo mais profundamente. Nessa etapa é que algumas pessoas costumam falar ou em caso de sonambulismo, andam dormindo. De qualquer modo é muito raro que a gente sonhe nessa ocasião. No terceiro estágio é que os sonhos ficam mais nítidos e mais ricos e os detalhes acontecem. A essa altura nossa respiração fica mais lenta e regular, a temperatura do corpo abaixa, os batimentos cardíacos diminuem e é raro acordar. No quarto estágio, o sonho se assemelha ao estado de coma. Aí raramente é que temos os sonhos com situações de pouca ação e mais ligados a reflexão sobre nossos problemas.

Humor

Um cara foi a uma despedida de solteiro e voltava pra casa de madrugada, completamente bêbado. Ainda na estrada, quase chegando em casa, uma viatura da Polícia Rodoviária pára o carro dele. Os policiais pedem pra ele descer do carro pra fazer o teste do bafômetro. Nessa hora, um caminhão capota do outro lado da pista. Os policiais correm para o local e o homem aproveita e se manda pra casa. No dia seguinte, ele acorda com a mulher perguntando:

- Ô Luiz! O que está fazendo aquele carro da Polícia Rodoviária estacionado na nossa garagem?

Se o amor vier... Ame!

Se ele for embora... Chame!

Se ele não ouvir... Grite!

Mas se ele não voltar... Mande esse traste se lascar, porque o amor é cego e não surdo!

No meio de uma visita de rotina, o presidente de uma empresa portuguesa, chega no setor de produção e pergunta para o encarregado:

- Joaquim, quantos funcionários trabalham neste setor?

Depois de pensar alguns segundos, o Joaquim responde:

- Mas ou menos a metade!

Mensagens

Acredito no poder da oração. As boas intenções empregadas deixam um ambiente psíquico e espiritual favorecendo ao aquecimento de melhorias, criando estabilidade interior abrindo a inspiração para fazer belos planos de vida, vencer problemas difíceis e obter uma saúde completa. Na hora da oração, se entregue nas mãos de Deus, crendo que Ele sempre responde a uma oração que parte do coração. Creio estar em comunhão com as forças que a tudo comandam, nada devemos temer. A oração sincera libera benefícios que não vinham por causa da mente egoísta.

Por que Deus criou os irmãos

Deus criou os irmãos porque sabia muito bem que o amor e a lealdade de um irmão significam mais do que as palavras podem expressar. Um irmão compartilha das travessuras, dos sonhos e dos castelos de areia, dos cochichos e das brincadeiras, das brigas e dos joelhos esfolados e quando a gente cresce deixando para trás a meninice é gostoso lembrar as pequenas coisas que trouxeram tantas alegrias. Sim quando Deus criou os irmãos, criou um ser que fosse companheiro para proteger e amar durante toda a vida.

Pensamentos, provérbios e citações

As reuniões são indispensáveis quando se quer decidir nada.

Apresse-te em viver bem e pense que cada dia já é uma vida,


Pessoas que falham em planejar estão planejando falhar.

Aquele que pensa pequeno sofre falta de imaginação.

Espere o melhor, prepare-se para o pior e receba o que vier.

Entre amigos as freqüentes censuras afastam as amizades.

Projeto Memória Musical recebe em Taubaté pesquisador de ópera



O projeto Memória Musical recebe no próximo domingo, dia 29 de julho, das 10h às 12h, o professor Sérgio Casoy para ministrar palestra com o tema “Maria Callas”. A apresentação acontece no Museu da Imagem e do Som de Taubaté, é gratuita e aberta ao público por meio de uma iniciativa da Secretaria de Turismo e Cultura em parceria com a Orfeo Produções Artísticas. Casoy é comentarista dos libretos do Teatro Municipal de São Paulo e da Osesp, apresentador da TV Cultura, palestrante, pesquisador de ópera e escritor. Os interessados devem

chegar meia hora antes para credenciamento. Estudantes que necessitem de certificado para comprovação de atividade complementar devem solicitá-lo na chegada ao evento.

O Projeto Memória Musical teve início em junho de 2018 e se estenderá até dezembro e está dividido entre a “Série Conferências”, em que alguns dos mais importantes nomes da história da música no Brasil ministrarão duas horas de palestras aos interessados e a “Série Concertos”, com apresentações da obra do maestro Yves Rudner Schmidt, compositor com mais de 400 peças de mú-

sica erudita, e a obra do veneziano maestro Antonio Orestes Penzo, que viveu em Taubaté no final do século XIX e início do XX.

O italiano compôs cerca de 60 obras, que fazem parte do acervo do Mistau, e que não são executadas há pelo menos 80 anos.

SERVIÇO:

Palestra com o prof. Sérgio Casoy: “Maria Callas”
Local: Museu da Imagem e do Som de Taubaté – Mistau

Endereço: Avenida Thomé Portes del Rey, 925 – Vila São José

Dia: 29 de julho de 2018 (domingo)

Hora: 10h

Prefeitura de Pinda promove reunião para criação do Conselho Municipal de Trânsito

A Prefeitura de Pindamonhangaba, por meio do Departamento de Trânsito, realizará, na quinta-feira (26), reunião para discutir a elaboração de do Conselho Municipal de Trânsito, Transporte e Mobilidade Urbana. Será às 18 horas, no auditório da Prefeitura Municipal de Pindamonhangaba.

Após a apresentação, a Prefeitura disponibilizará o documento para a con-

sulta pública no site, além de receber sugestões para adequação.

De acordo com o Departamento de Trânsito após a realização de audiências públicas juntamente com a participação da Câmara dos Vereadores e do Movimento Voz do Trânsito, foi construída uma minuta para a criação do Conselho Municipal de Trânsito, Transporte e Mobilidade Urbana, que buscam tra-

zer medidas seguras para o trânsito da cidade, o evento é aberto ao público.

“Estas minutas – texto prévio ao projeto de lei – foram baseadas em informações de outros municípios que já possuem formação de conselhos e será apresentada aos envolvidos nos projetos”, afirma a diretora de Trânsito, Luciana Viana. Mais informações podem ser adquiridas ligando no 3644-5300.

EXPEDIENTE

JORNAL DIÁRIO E REGIONAL

A GAZETA DOS MUNICÍPIOS

Editada por Editora Flor do Vale Jornalismo

Comunicação e Promoção Ltda.

CNPJ: 61.661.328/0001-43

Rua dos Lírios, 171- Flor do Vale - Tremembé - SP

Tel. (0xx12) 3672-2257

Fax (0xx12) 3672-4831

CEP 12120-000

E-mail: publicacoesgazeta@hotmail.com

Registro no INPI 81717790

Impresso em 27/07/2018

Diretor responsável pela publicação:

Daniel Domingues Ribeiro PRT 004860

Diretora Comercial: Dolores Russo

Editoração Eletrônica e Impressão: Pré Impressão Gráfica -

SP - Capital.

Representante em São Paulo.

REVESEP Representações Ltda.

Alameda dos Jurupes, 455

Conj. 46 - São Paulo -CEP 04088-001

Filiado a ADJORJ Associação dos

Jornais do Interior.

Sistema de distribuição dirigida.

Matérias pagas ou autografadas, não representam necessariamente a opinião deste jornal.

Atenção: Este jornal é distribuído à todas as Prefeituras e

Câmaras Municipais do Vale do Paraíba, Litoral Norte e

Região Serrana, além de vários órgãos Federais, Estaduais

e Municipais.

Aviso: Não existe falta de jornais para demanda diariamente.

Edições atuais e de arquivos estão sempre a disposição

no endereço: Rua dos Lírios nº 171, Bairro: Flor do Vale,

Tremembé-SP, onde poderão ser retiradas.

DISTRIBUIDORES E REPRESENTANTES:

CAÇAPAVA: Na banca da Praça das Bandeiras e outras da cidade.

CAMPOS DO JORDÃO: Bancas de Jornais da Avenida

Abernessia.

CARAGUATATUBA: Salles Jornais e Revistas - Rua Aluno

Arantes.

CUNHA: Banca da Várzea - Rua Augusta Galvao de França

(Ao lado do campo de futebol).

JAMBEIRO: Papelaria Bangalo - Praça Almeida Gil, 19 -

Centro.

LAGOINHA: Parada Obrigatória - Praça Pedro Alves Fer-

reira,65.

MONTEIRO LOBATO: Banca do Lu - Praça Com. Freire.

NATIVIDADE DA SERRA: Banca Nossa Senhora de Nati-

vidade e Purificadora Pão Zico - Rua Lírio da Serra.

PARAIBUNA: Prancha Antonio Carvalho, 100 - Banca canto

das Letras.

POTIM: Nas bancas de jornais e repartições públicas

PINDAMONHANGABA: Distribuidora de Jornais e Rev.

Rua Dep. César Claro 218.

REDEÇÃO DA SERRA: Banca de Redenção Av. 7 de Se-

ptembro, 258 e Supermercado Resende

SANTA BRANCA: Banca da Roberta - Rua José Joaquim

Nogueira. Tel.: (12) 3972-0622

SANTO ANTÔNIO DO PINHAL: Na banca de jornal da

cidade (Estação rodoviária).

SÃO BENTO DO SAPUCAÍ: Padaria Santo Pão Av. Dr.

Rubião Júnior, 330, São Bento do Sapucaí - SP, 12490-000

SÃO LUIS DO PARAÍTINGA: Banca da Cidade e comér-

cio local.

TAUBATÉ: Banca da Praça. Praça Dom Epaminondas - Tel.:

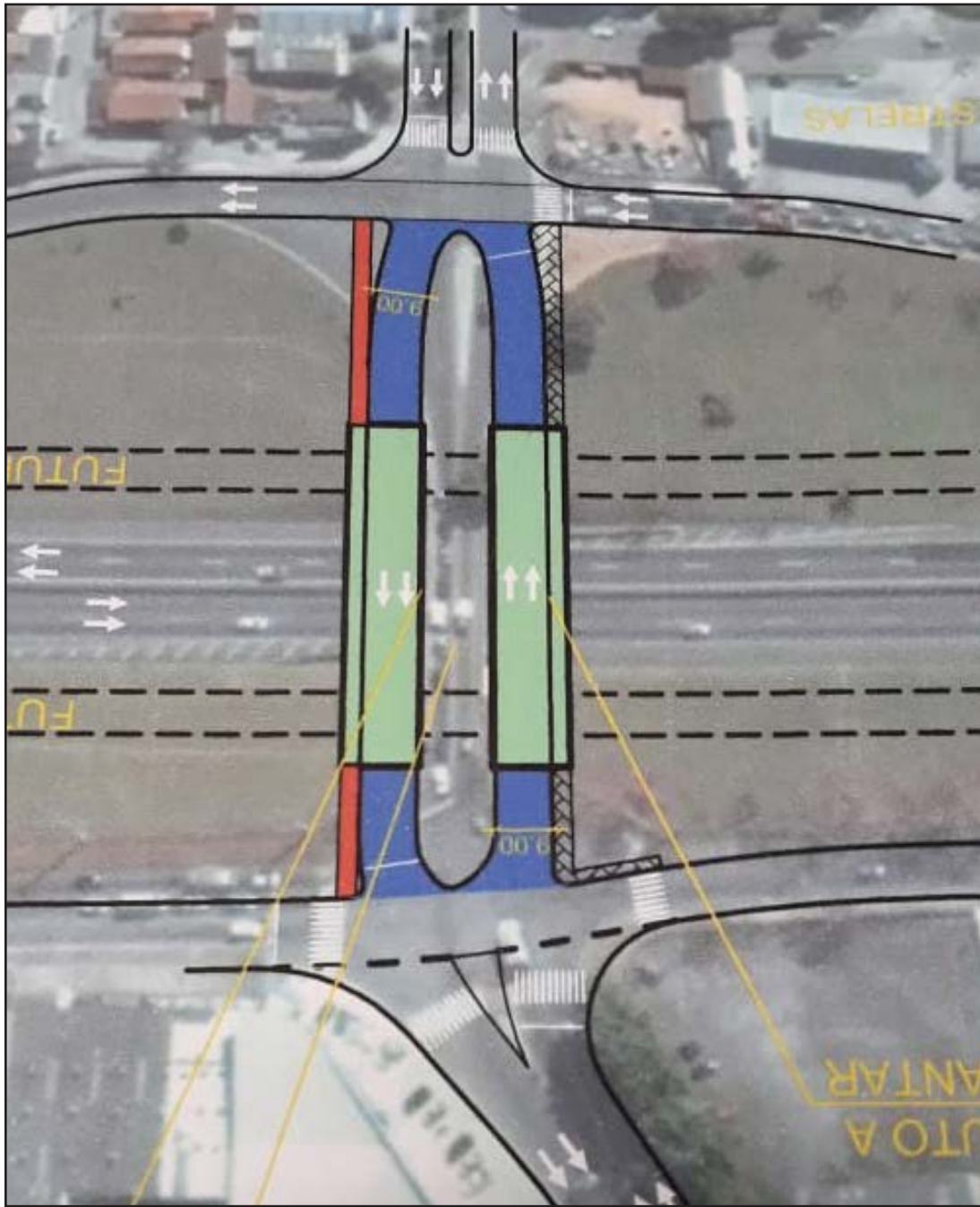
(12)3632-1808

TREMEMBÉ: Nas bancas de jornais da cidade e repartições

públicas

UBATUBA: Nas bancas de jornais: Av Iperoiogue e no Itaguá.

Prefeitura de Taubaté divulga licitação para obra de novo viaduto



A Prefeitura de Taubaté publicou nesta quinta-feira, dia 26 de julho, a concorrência pública nº 06/18 para a contratação da obra de construção do novo viaduto da Independência. A obra, no valor máximo de R\$ 16,74 milhões, também contempla acessos no km 111 e km 113 da rodovia federal.

As obras fazem parte do programa Acelera Taubaté e têm previsão de conclusão no início de 2020.

A abertura dos envelopes com as propostas das empresas interessadas está prevista para o dia 28 de agosto. O novo viaduto da Independência vai contar com 24 metros de largura, divididos em duas pistas com 9 metros cada e 3 metros de passeio. O viaduto atual possui apenas 8 metros de largura. O tráfego de veículos será mantido durante

a execução das obras. O financiamento internacional no valor de US\$ 60 milhões para o Acelera Taubaté foi assinado em Brasília no dia 1º de dezembro do ano passado. O contrato prevê a melhoria das condições de acesso ao transporte público e ao fluxo do tráfego urbano, por meio de infraestrutura viária, mobilidade urbana, segurança pública e conservação de áreas verdes.

Ponto MIS exhibe animação infantil no CEU das Artes



O CEU das Artes de Moreira César exhibe na sexta-feira (27) a animação infantil “Brichos 2 – A Floresta É Nossa”. A animação conta a história do jaguar Tales e o quati Jairzinho que estão de férias na Floresta da Vila dos Brichos, dada internacionalmente como Brainforest. Simultaneamente, o tamanduá Olavo e seu filho Bandeira vivem aventuras no deserto de Noforest, enquanto o joão-

de-barro Dumontzinho passa por um intercâmbio estudantil em Iceforest. Os amigos acabam levando suas aventuras de férias aos violões Mr. Birdstroy e AL Corcova, junto a Ratão, tentam convencer toda a floresta a cedê-la em nome de uma proposta de modernidade. Sem conseguir êxito, Birdstroy e Corcova decidem tomar o lugar à força. O filme pode ser conferi-

do de perto na sexta-feira (27), no CEU das Artes de Moreira César, às 14 horas. A entrada é gratuita. Mais informações podem ser obtidas através do telefone 3637-1715. As exibições do Ponto MIS são realizadas graças a uma parceria entre a Prefeitura de Pindamonhangaba por meio do Departamento de Cultura e o MIS – Museu da Imagem e do Som, de São Paulo.

Inscrições para o Festival Sertanejo terminam nesta semana



Encerram-se nesta sexta-feira (27) as inscrições para o tradicional Festival Sertanejo “Luiz Carlos Cardoso”, o evento é realizado pela Prefeitura Municipal de Pindamonhangaba por meio do Departamento de Cultura.

Na décima quinta edição do evento, aqueles que desejarem participar devem realizar inscrição através do site de Pindamonhangaba. As categorias são:



raiz, individual e jovem música sertaneja.

O festival irá acontecer na Praça da Liberdade, no espaço Cardoso, será dividido em duas etapas: eliminatórias e a final com a premiação em dinheiro. A fase de eliminatória irá acontecer no domingo 5 agosto, às 8 horas está previsto para ocorrer o sorteio da ordem de apresentação: às 9 horas começam oficialmente as apresenta-

ções. Serão classificados para final os candidatos das três categorias que tiverem maior pontuação do júri.

A final será posteriormente no domingo (12), também com sorteio para ordem de apresentação e em seguida início das apresentações.

Para mais informações ligue no 3642-1080 ou vá ao Departamento de Cultura, localizado na rua Deputado Claro César, 33, centro.

 Prefeitura Municipal de São Luiz do Paraitinga					
RELATÓRIO RESUMIDO DA EXECUÇÃO ORÇAMENTÁRIA - RREO - ANEXO 12 - SAÚDE					
3º BIMESTRE DO EXERCÍCIO DE 2018					
RECEITAS		RECEBIDAS	% APURADA		
RECURSOS ORDINÁRIOS - 15%					
I.P.T.U.		914.119,72		137.117,96	
I.R.R.F.	171.546,66			25.732,00	
I.T.B.L.	82.689,26			12.403,39	
I.S.Q.N.	889.779,31			133.466,90	
F.P.M.	5.571.452,81			835.717,92	
F.P.M. 1%	-			0,00	
I.T.R.	1.559,83			233,97	
ICMS Desoneração	15.824,88			2.373,73	
I.C.M.S.	3.471.116,71			520.667,51	
I.P.V.A.	924.018,06			138.602,71	
I.P.I. - Exp.	29.961,99			4.494,30	
TOTAL DA RECEITA ORDINÁRIA 15%		12.072.069,23		1.810.810,38	
RECURSOS VINCULADOS - 100%					
RECURSOS FEDERAIS					
A.F.M. 2018 FNS CUSTEIO FUNDO A FUNDO				109.386,31	
Programa Assist. Farmaceutica Básica				16.247,40	
Programa Saúde Bucal				0,00	
Piso de Atenção Básica - PAB Fixo				150.289,98	
Prog. Agente Comum. Saúde - PACS				92.931,00	
Ações Estruturantes de Vigilância Sanitária				7.370,00	
Piso Fixo Vig Prom Saúde - PFVPS				6.370,00	
Teto Mun. Média e Alta Complex. Ambulat. e Hospit.				322.426,44	
Piso de Atenção Básica - PAB Variável				329.870,00	
SAMU				78.750,00	
Convênio Equipamentos para Saúde				455.000,00	
Rendimentos de aplicação Federal -				6.322,96	
SOMA				1.574.964,09	
RECURSOS ESTADUAIS					
Convênio Custeio - Santa Casa de Misericórdia				100.000,00	
Programa Diabete Melitus				4.092,00	
Programa Sorria São Paulo				-	
Programa Atenção Básica				8.051,25	
Programa todos juntos contra o Aedes Egypti				2.760,00	
Programa Qualis Mais				78.505,00	
Convênio Infra Estrutura Santa Casa de Misericórdia				300.000,00	
Rendimentos de Aplicação Estado				5.717,18	
SOMA				499.125,43	
Rendimentos de aplicação - Tesouro				248,41	
TOTAL DA RECEITA VINCULADA 100%				2.074.337,93	
 Prefeitura Municipal de São Luiz do Paraitinga					
RELATÓRIO RESUMIDO DA EXECUÇÃO ORÇAMENTÁRIA - RREO - ANEXO 12 - SAÚDE					
3º BIMESTRE DO EXERCÍCIO DE 2018					
DESPESAS		ORÇADA	EMPENHADAS	LIQUIDADAS	PAGAS
RECURSOS PRÓPRIOS - 15%					
Venc. Vantagens Fixas - 01-310	1.445.000,00	842.568,46	842.568,46	842.568,46	842.568,46
Obrigações Patronais - 01-310	433.500,00	235.361,55	235.361,55	200.212,72	200.212,72
Indenizações e Restituições Trabalhistas - 01	50.000,00	37.484,87	37.484,87	37.484,87	37.396,95
Diárias e Adiantamentos - 01-310	31.000,00	15.356,41	15.356,41	14.676,41	14.676,41
Material de Consumo - 01-310	550.000,00	475.033,49	362.292,75	349.296,37	349.296,37
Material de Distribuição Gratuita - 01-310	35.000,00	34.434,24	34.434,24	34.431,44	34.431,44
Outros Serv. Pessoa Física - 01-310	35.000,00	34.864,00	21.064,00	21.064,00	21.064,00
Outros Serv. Pessoa Jurídica - 01-310	2.280.000,00	1.130.273,41	915.018,61	914.318,61	914.318,61
Obrigações Tributárias e Contributivas	1.000,00	-	-	-	-
Obras e Instalações	80.400,00	21.785,22	-	-	-
Equipamentos e Material Permanente - 01-310	50.000,00	-	-	-	-
Rateio Consórcio Público	160.000,00	158.854,24	119.140,68	119.140,68	119.140,68
SOMA	5.150.900,00	2.986.015,89	2.582.718,77	2.533.105,64	2.533.105,64
RECURSOS DO ESTADO					
Venc. Vantagens Fixas - 02-310	100.000,00	48.826,40	48.826,40	48.826,40	48.826,40
Diárias e Adiantamentos - 02-310	15.000,00	2.910,00	2.910,00	2.910,00	2.910,00
Material de Consumo - 02-310	359.200,00	136.046,68	136.046,68	136.046,68	136.046,68
Outros Serv. Pessoa Jurídica - 02-310	48.800,00	6.000,00	2.000,00	2.000,00	2.000,00
Obras e Instalações	305.000,00	305.000,00	58.354,38	58.354,38	58.354,38
Equipamentos e Material Permanente - 02-310	168.000,00	-	-	-	-
SOMA	996.000,00	498.783,08	248.137,46	248.137,46	248.137,46
RECURSOS DA UNIÃO					
Venc. Vantagens Fixas - 05-310	850.000,00	529.337,94	529.337,94	529.337,94	529.337,94
Obrigações Patronais - 05-310	240.000,00	182.865,84	182.865,84	147.380,00	147.380,00
Material de Consumo - 05-310	32.000,00	17.537,38	15.531,28	15.531,28	15.531,28
Material de Distribuição Gratuita	24.000,00	22.099,03	22.099,03	22.099,03	22.099,03
Outros Serv. Terc. Pessoa Jurídica - 05-310	898.000,00	328.042,44	328.042,44	328.042,44	328.042,44
Equip. e Material Permanente - 05-310	495.000,00	26.998,00	26.998,00	26.998,00	26.998,00
Rateio Consórcio Público	160.000,00	157.500,00	78.750,00	78.750,00	78.750,00
SOMA	2.699.000,00	1.264.380,63	1.183.624,53	1.148.138,69	1.148.138,69
TOTAL GERAL DA DESPESA APLICADA	8.845.900,00	4.749.179,60	4.014.480,76	3.929.381,79	3.929.381,79
VALOR VINCULADO APLICADO	3.695.000,00	1.763.163,71	1.431.761,99	1.396.276,15	1.396.276,15
DESPESAS APLICADAS - RECURSOS PRÓPRIOS	5.150.900,00	2.986.015,89	2.582.718,77	2.533.105,64	2.533.105,64
VALOR APLICADO - (MAIOR)/MENOR		1.174.957,10	771.659,98	722.046,85	722.046,85
PORCENTAGEM APLICADA C/ APLICAÇÃO		24,73%	21,39%	20,98%	20,98%
PORCENTAGEM APLICADA S/ APLICAÇÃO		24,74%	21,40%	20,99%	20,99%
ANA LÚCIA BILARD SICHERLE		ANA SILVIA DE CARVALHO FERREIRA			
Prefeito Municipal		COMUS			

MUNICÍPIO DE São Luiz do Paraitinga - CONSOLIDADO GERAL

RELATÓRIO RESUMIDO DA EXECUÇÃO ORÇAMENTARIA

BALANÇO ORÇAMENTARIO

ORÇAMENTOS FISCAL E DA SEGURIDADE SOCIAL

3º Bimestre

RREO - Anexo 1 (LRF, Art. 52, inciso I, alíneas "a" e "b" do inciso II e "1")

RECEITAS	PREVISÃO INICIAL	PREVISÃO ATUALIZADA	PREVISTAS ATÉ O BIMESTRE	REALIZADAS ATÉ O BIMESTRE	SALDO A REALIZAR
RECEITAS CORRENTES	38.621.000,00	38.621.000,00	38.621.000,00	19.310.500,14	19.310.500,00
IMPOSTOS, TAXAS E CONTRIBUIÇÕES DE CONTRIBUIÇÕES	4.146.000,00	4.146.000,00	2.073.000,12	2.637.631,85	1.508.368,15
RECEITA PATRIMONIAL	468.000,00	468.000,00	233.999,88	100.794,65	367.205,35
RECEITA DE SERVIÇOS	0,00	0,00	0,00	0,00	0,00
TRANSFERÊNCIAS CORRENTES	33.687.000,00	33.687.000,00	16.843.500,12	16.823.381,69	16.863.618,31
OUTRAS RECEITAS CORRENTES	320.000,00	320.000,00	160.000,02	101.185,41	218.814,59
RECEITAS DE CAPITAL	2.600.000,00	2.600.000,00	1.300.000,02	1.287.748,00	1.312.252,00
OPERAÇÕES DE CREDITO	0,00	0,00	0,00	0,00	0,00
Alienação de Bens	0,00	0,00	0,00	0,00	0,00
Amortização de Emprestitos	0,00	0,00	0,00	0,00	0,00
Transferências de Capital	2.600.000,00	2.600.000,00	1.300.000,02	1.287.748,00	1.312.252,00
DEDUÇÕES DA RECEITA	3.837.000,00	3.837.000,00	1.918.500,04	-2.007.353,93	1.829.646,07
RECEITAS INTRACORPORATIVAS	0,00	0,00	0,00	0,00	0,00
SUBTOTAL DAS RECEITAS (I)	37.384.000,00	37.384.000,00	18.692.000,16	18.943.387,67	18.440.612,33
OPERAÇÕES DE CREDITO - REFINANCIAMENTO (II)	0,00	0,00	0,00	0,00	0,00
SUBTOTAL COM REFINANCIAMENTO (III) = (I) + (II)	37.384.000,00	37.384.000,00	18.692.000,16	18.943.387,67	18.440.612,33
DEBITO (IV)	0,00	0,00	0,00	0,00	0,00
TOTAL (V) = (III) + (IV)	37.384.000,00	37.384.000,00	18.692.000,16	18.943.387,67	18.440.612,33

Município da Estância Turística de São Luiz do Paraitinga

DEMONSTRATIVO DA RECEITA CORRENTE LIQUIDA

3º Bimestre

Período de: 01/07/2017 a 30/06/2018

RREO - Anexo 3 (LRF, Art.53, inciso I)

ESPECIFICAÇÃO	EVOLUÇÃO DA RECEITA REALIZADA NOS ÚLTIMOS 12 MESES												
	Julho 2017	Agosto 2017	Setembro 2017	Outubro 2017	Novembro 2017	Dezembro 2017	Janeiro 2018	Fevereiro 2018	Março 2018	Abril 2018	Maio 2018	Junho 2018	Total
RECEITAS CORRENTES (I)	2.798.865,78	2.803.479,35	2.819.186,23	2.816.152,77	2.489.710,54	3.813.641,15	3.658.854,46	3.475.134,08	3.352.312,38	2.879.148,67	3.591.121,68	2.798.420,74	36.994.939,42
IMPOSTOS, TAXAS E CONTRIBUIÇÕES DE MELHORIA	248.356,39	224.888,82	228.518,64	234.854,15	218.807,88	272.698,16	301.577,37	502.091,04	789.475,76	513.484,00	302.887,30	248.145,69	4.064.528,49
CONTRIBUIÇÕES	0,00	0,00	0,00	0,00	0,00	0,00	0,00	0,00	0,00	0,00	0,00	0,00	0,00
RECEITA PATRIMONIAL	31.281,17	28.852,28	22.293,45	21.387,02	17.329,06	-31.191,30	13.108,56	12.629,54	17.308,54	19.822,00	17.548,21	20.326,72	196.756,34
RECEITA DE SERVIÇOS	0,00	0,00	0,00	0,00	0,00	0,00	0,00	0,00	0,00	0,00	0,00	0,00	0,00
TRANSFERÊNCIAS CORRENTES	2.487.436,44	2.311.230,32	2.334.767,72	2.514.119,80	2.231.517,49	3.279.594,34	3.328.202,62	2.953.729,11	2.535.748,31	2.321.362,14	3.257.964,51	2.426.355,00	31.881.938,82
OUTRAS RECEITAS CORRENTES	31.732,74	38.537,33	26.606,65	45.957,99	21.056,33	93.568,99	13.665,33	8.695,00	29.729,76	34.451,30	12.750,87	13.693,29	388.833,22
DEBITOS (II)	292.187,44	286.318,14	296.371,88	292.488,76	297.679,84	326.294,32	413.897,94	367.377,58	293.917,05	293.370,46	375.803,34	307.187,46	3.676.899,29
Contribuição de Servidor a R.P.P.S.	0,00	0,00	0,00	0,00	0,00	0,00	0,00	0,00	0,00	0,00	0,00	0,00	0,00
Reserva de Contingência Previdenciária	0,00	0,00	0,00	0,00	0,00	0,00	0,00	0,00	0,00	0,00	0,00	0,00	0,00
Reserva com Aplicação Financeira do RPPS	0,00	0,00	0,00	0,00	0,00	0,00	0,00	0,00	0,00	0,00	0,00	0,00	0,00
Dedução da Receita para Formação do FUNDOS	292.187,44	286.318,14	296.371,88	292.488,76	297.679,84	326.294,32	413.897,94	367.377,58	293.917,05	293.370,46	375.803,34	307.187,46	3.676.899,29
RECEITA CORRENTE LIQUIDA	2.506.678,34	2.517.161,21	2.522.814,35	2.523.664,02	2.192.030,70	3.487.346,84	3.241.956,52	3.171.766,58	3.058.395,33	2.585.778,67	3.215.318,34	2.491.233,28	33.318.040,13

PREFEITURA MUNICIPAL DE SÃO LUIZ DO PARAITINGA

RREO - Anexo 7 (LRF, art. 53, inciso V)

DEMONSTRATIVO DOS RESTOS A PAGAR POR PODER E ORGÃO

PERÍODO: Janeiro a Junho 2018/ 3º BIMESTRE Maio - Junho

PODER / ORGÃO	RESTOS A PAGAR PROCESSADOS E NÃO PROCESSADOS								Saldo Total			
	LIQUIDADOS EM EXERCÍCIOS ANTERIORES				RESTOS A PAGAR NÃO PROCESSADOS							
	Inscritos Exercícios Anteriores (a)	Em 31 de dez/17 (b)	Pagos (c)	Cancelados (d)	Saldo em (e)=(b)-(c)+(d)	Inscritos Exercícios Anteriores (f)	Em 31 de dez/17 (g)	Liquidados (h)		Pagos (i)	Cancelados (j)	Saldo k (f)+(g)-(h)-(i)-(j)
Restos a Pagar (Exeto INTRA-ORÇAMENTARIOS) (II)	0,00	327.367,37	327.367,37	0,00	0,00	9.234,98	247.047,38	240.515,62	240.515,62	-4.231,76	11.534,98	11.534,98
01 PREF. SÃO LUIZ DO PARAITINGA(Ancexo Intra-Orçam.) (II)	0,00	327.367,37	327.367,37	0,00	0,00	9.234,98	247.047,38	240.515,62	240.515,62	-4.231,76	11.534,98	11.534,98
0101 GABINETE DO PREFEITO	0,00	4.164,28	4.164,28	0,00	0,00	0,00	0,00	0,00	0,00	0,00	0,00	0,00
0102 SERVIÇOS DE ADMINISTRAÇÃO	0,00	15.958,67	15.958,67	0,00	0,00	4.540,00	20.646,04	25.026,01	25.026,01	-160,03	0,00	0,00
0103 SERVIÇOS DE FINANÇAS	0,00	5.373,22	5.373,22	0,00	0,00	0,00	11.000,00	11.000,00	11.000,00	0,00	0,00	0,00
0104 SERVIÇOS DE EDUCAÇÃO	0,00	66.333,83	66.333,83	0,00	0,00	0,00	20.454,27	19.883,82	19.883,82	-570,45	0,00	0,00
0105 SERVIÇOS DE SAÚDE E SANEAMENTO	0,00	157.975,78	157.975,78	0,00	0,00	0,00	56.404,80	53.723,77	53.723,77	-2.681,03	0,00	0,00
0106 SERVIÇOS DE PROMOÇÃO SOCIAL	0,00	8.477,59	8.477,59	0,00	0,00	0,00	70.227,54	70.224,29	70.224,29	-3,25	0,00	0,00
0107 SERVIÇOS DE ESTRADAS DE RODAGEM	0,00	18.229,52	18.229,52	0,00	0,00	0,00	20.447,10	19.660,12	19.660,12	-786,98	0,00	0,00
0108 SERVIÇOS MÚNICIPAIS	0,00	44.343,18	44.343,18	0,00	0,00	0,00	18.478,51	11.638,49	11.638,49	-6.840,00	6.840,00	6.840,00
0109 SERVIÇOS DE AGRICULTURA	0,00	3.329,29	3.329,29	0,00	0,00	0,00	116,09	116,09	116,09	0,00	0,00	0,00
0110 SERVIÇOS DE TURISMO	0,00	440,31	440,31	0,00	0,00	4.694,98	0,00	0,00	0,00	4.694,98	4.694,98	4.694,98
0111 SERVIÇOS DE ESPORTES E RECREAÇÃO	0,00	0,00	0,00	0,00	0,00	218,95	218,95	218,95	218,95	0,00	0,00	0,00
0112 SERVIÇOS DE CULTURA	0,00	2.741,70	2.741,70	0,00	0,00	29.024,08	29.024,08	29.024,08	29.024,08	0,00	0,00	0,00
RESTOS A PAGAR (INTRA-ORÇAMENTARIOS) (II)	0,00	0,00	0,00	0,00	0,00	0,00	0,00	0,00	0,00	0,00	0,00	0,00
01 PREF. S. LUIZ DO PARAITINGA(Intra-Orçam.) (II)	0,00	0,00	0,00	0,00	0,00	0,00	0,00	0,00	0,00	0,00	0,00	0,00
TOTAL (III) = (II) + (I)	0,00	327.367,37	327.367,37	0,00	0,00	9.234,98	247.047,38	240.515,62	240.515,62	-4.231,76	11.534,98	11.534,98

Município da Estância Turística de São Luiz do Paraitinga

RELATÓRIO RESUMIDO DE EXECUÇÃO ORÇAMENTARIA

DEMONSTRATIVO DO RESULTADO PRIMÁRIO - ESTADOS, DISTRITO FEDERAL E MUNICÍPIOS

ORÇAMENTOS FISCAL E DA SEGURIDADE SOCIAL

3º Bimestre

Período de: 01/05/2018 à 30/06/2018

LRF, artigo 53, inciso III

RECEITAS FISCAIS	PREVISÃO ANUAL INICIAL	PREVISÃO ANUAL ATUALIZADA	RECEITAS REALIZADAS ATÉ O BIMESTRE
RECEITAS FISCAIS CORRENTES (I)	38.159.000,00	38.159.000,00	19.583.228,96
Receita Tributária	4.146.000,00	4.146.000,00	2.637.631,85
Receita de Contribuição	0,00	0,00	0,00
Receita Previdenciária	0,00	0,00	0,00
Outras Contribuições	0,00	0,00	0,00
Receita Patrimonial Líquida	6.000,00	6.000,00	21.029,95
Receita Patrimonial	468.000,00	468.000,00	100.794,65
(-) Aplicações Financeiras	462.000,00	462.000,00	79.764,70
Transferências Correntes	33.687.000,00	33.687.000,00	16.823.381,69
Demais Receitas Correntes	320.000,00	320.000,00	101.185,41
Diversas Receitas Correntes	320.000,00	320.000,00	101.185,41
RECEITAS DE CAPITAL (II)	2.600.000,00	2.600.000,00	1.287.748,00
Operações de Crédito (III)	0,00	0,00	0,00
Amortização de Emprestitos (IV)	0,00	0,00	0,00
Alienação de Ativos (V)	0,00	0,00	0,00
Transferências de Capital	2.600.000,00	2.600.000,00	1.287.748,00
Convênios	578.460,00	578.460,00	0,00
Outras Transferências de Capital	0,00	0,00	709.288,00
Outras Receitas de Capital	0,00	0,00	0,00
RECEITAS FISCAIS DE CAPITAL (VI)	2.600.000,00	2.600.000,00	1.287.748,00
DEDUÇÕES DA RECEITA	3.837.000,00	3.837.000,00	2.007.353,93
RECEITAS FISCAIS LIQUIDAS	36.922.000,00	36.922.000,00	18.863.622,97
DESPESAS FISCAIS	DOTAÇÃO ANUAL INICIAL	DOTAÇÃO ANUAL ATUALIZADA	DESPESAS LIQUIDADAS ATÉ O BIMESTRE
DESPESAS CORRENTES (IX)	32.589.800,00	33.331.958,17	15.605.747,60
Pessoal e Encargos Sociais	17.794.400,00	17.864.400,00	9.213.553,10
Juros e Encargos da Dívida (X)	0,00	0,00	0,00
Outras Despesas Correntes	14.795.400,00	15.467.558,17	6.392.194,50
DESPESAS FISCAIS CORRENTES (XI)	32.589.800,00	33.331.958,17	15.605.747,60
DESPESAS DE CAPITAL (XII)	4.167.000,00	7.402.323,24	240.193,06
Investimentos	3.767.000,00	7.022.323,24	128.068,74
Inversões Financeiras	0,00	0,00	0,00
Concessão de Emprestitos (XIII)	0,00	0,00	0,00
Aquisição de Título de Capital (a Integralizado) (XIV)	0,00	0,00	0,00
Demais Inversões Financeiras	0,00	0,00	0,00
Amortização da Dívida	400.000,00	380.000,00	112.124,32
DESPESAS FISCAIS DE CAPITAL (XVI)	3.767.000,00	7.022.323,24	128.068,74
RESERVA DE CONTINGENCIA (XVII)	627.200,00	313.800,00	0,00
DESPESAS FISCAIS LIQUIDAS (XVIII)	36.984.000,00	40.668.081,41	15.733.816,34
RESULTADO PRIMARIO	-62.000,00	-3.746.081,41	3.129.806,63
DISCRIMINAÇÃO DA META FISCAL	VALOR		
META DE RESULTADO PRIMÁRIO FIXADA NO ANEXO DE METAS FISCAIS DA LDO DO EXERCÍCIO DE REFERÊNCIA	0,00		

Município da Estância Turística de São Luiz do Paraitinga

RELATÓRIO RESUMIDO DE EXECUÇÃO ORÇAMENTARIA

DEMONSTRATIVO DO RESULTADO PRIMÁRIO - ESTADOS, DISTRITO FEDERAL E MUNICÍPIOS

ORÇAMENTOS FISCAL E DA SEGURIDADE SOCIAL

3º Bimestre

Período de: 01/05/2018 à 30/06/2018

LRF, artigo 53, inciso III

RECEITAS FISCAIS	PREVISÃO ANUAL INICIAL	PREVISÃO ANUAL ATUALIZADA	RECEITAS REALIZADAS ATÉ O BIMESTRE
RECEITAS FISCAIS CORRENTES (I)	38.159.000,00	38.159.000,00	19.583.228,96
Receita Tributária	4.146.000,00	4.146.000,00	2.637.631,85
Receita de Contribuição	0,00	0,00	0,00
Receita Previdenciária	0,00	0,00	0,00
Outras Contribuições	0,00	0,00	0,00
Receita Patrimonial Líquida	6.000,00	6.000,00	21.029,95
Receita Patrimonial	468.000,00	468.000,00	100.794,65
(-) Aplicações Financeiras	462.000,00	462.000,00	79.764,70
Transferências Correntes	33.687.000,00	33.687.000,00	16.823.381,69
Demais Receitas Correntes	320.000,00	320.000,00	101.185,41
Diversas Receitas Correntes	320.000,00	320.000,00	101.185,41
RECEITAS DE CAPITAL (II)	2.600.000,00	2.600.000,00	1.287.748,00

PREFEITURA MUN. DE MONTEIRO LOBATO
PÇ DEP. A. S. CUNHA BUENO, 180
46643482/0001-07 Ensino Exercício: 2018 Período: 01/04/2018 até 30/06/2018

Aplicação dos Recursos Próprios em Ensino R\$ 1

RECEITAS DE IMPOSTOS			APLICAÇÃO MÍNIMA CONSTITUCIONAL			
	Previsão Atualizada	Arrecadação até o Período	Prev. Atualizada (no Exer)	Até Período (Arrec.)		
Próprios	865.500,00	399.498,11	2.759.575,00	1.637.084,18		
Transferências da União	7.480.000,00	4.215.705,74				
Transferências do Estado	2.692.800,00	1.933.132,88				
Subtotal	11.038.300,00	6.548.336,73				
Relações ao FUNDEB	2.368.200,00	1.230.876,07				
Recursos Líquidos	8.670.100,00	5.317.460,66				

DESPESAS PRÓPRIAS EM EDUCAÇÃO			DESPESAS PRÓPRIAS EM EDUCAÇÃO			
	Dotação Atualizada (para o Exercício)	Despesa Empenhada (até o Período)	Despesa Liquidada (até o Período)	Despesa Paga (até o Período)		
	Valor	%	Valor	%	Valor	%
TOTAL (25%)	2.038.997,81	35,96%	2.232.901,33	34,10%	1.843.844,38	29,69%
EDUCAÇÃO INFANTIL	473.000,00	2,47%	142.942,92	2,18%	112.391,36	1,72%
ENSINO FUNDAMENTAL	1.439.797,81	13,04%	859.082,34	13,12%	600.576,95	9,17%
RETEÇÃO AO FUNDEB	2.368.200,00	21,45%	1.230.876,07	18,80%	1.230.876,07	18,80%

Aplicação dos Recursos Próprios em Ensino - (Layout de acordo com Quadro 6 - AIDE/SP - Planilha - Versão 2016)

PREFEITURA MUN. DE MONTEIRO LOBATO
PÇ DEP. A. S. CUNHA BUENO, 180
46643482/0001-07 Ensino Exercício: 2018 Período: 01/04/2018 até 30/06/2018

Aplicação dos Recursos Próprios em Ensino R\$ 1

Aplicação dos Recursos Próprios em Ensino - (Layout de acordo com Quadro 6 - AIDE/SP - Planilha - Versão 2016)

PREFEITURA MUN. DE MONTEIRO LOBATO
PÇ DEP. A. S. CUNHA BUENO, 180
46643482/0001-07 Saúde Exercício: 2018 Período: 01/01/2018 até 30/06/2018

Aplicação dos Recursos Próprios em Saúde R\$ 1

RECEITAS DE IMPOSTOS			APLICAÇÃO MÍNIMA CONSTITUCIONAL			
	Previsão Atualizada	Arrecadação até o Período	Para o Exercício (Prev. Atualizada)	Até o Período (Arrecadação)		
Próprios	865.500,00	399.498,11	1.655.745,00	982.250,51		
Transferências da União	7.480.000,00	4.215.705,74				
Transferências do Estado	2.692.800,00	1.933.132,88				
Total	11.038.300,00	6.548.336,73				

DESPESAS COM RECURSOS DA SAÚDE			DESPESAS COM RECURSOS DA SAÚDE			
	Dotação Atualizada (para o Exercício)	Despesa Empenhada (até o Período)	Despesa Liquidada (até o Período)	Despesa Paga (até o Período)		
	Valor	%	Valor	%	Valor	%
TOTAL (15%)	3.434.345,19	31,11%	2.275.517,16	34,75%	1.578.498,87	24,11%
DESP. TOTAL C/ REC. PRÓPRIOS						
DESP. TOTAL C/ REC. PRÓPRIOS						
DESP. TOTAL C/ REC. PRÓPRIOS						

Aplicação dos Recursos Próprios em Saúde - (Layout de acordo com Quadro 5 - AIDE/SP - Planilha Saúde Versão 07.03.2013)

PREFEITURA MUNICIPAL DE MONTEIRO LOBATO
RELATÓRIO RESUMIDO DA EXECUÇÃO ORÇAMENTÁRIA
DEMONSTRATIVO DA RECEITA CORRENTE LÍQUIDA
ORÇAMENTO FISCAL E DA SEGURIDADE SOCIAL
JUL/2017 A JUN/2018

R\$ Milhões

ESPECIFICAÇÃO	EVOLUÇÃO DA RECEITA REALIZADA NOS ÚLTIMOS 12 MESES												TOTAL (ÚLTIMOS 12 MESES)	PREVISÃO ATUALIZADA
	JUL/2017	AGO/2017	SET/2017	OUT/2017	NOV/2017	DEZ/2017	JAN/2018	FEB/2018	MAR/2018	ABR/2018	MAY/2018	JUN/2018		
RECEITAS CORRENTES (I)	1.602.585,62	1.388.630,22	1.416.029,83	1.428.506,17	1.470.953,16	2.011.331,16	1.595.619,22	1.628.729,12	1.727.701,20	1.599.184,40	1.539.980,97	1.698.328,27	18.206.200,00	
Impostos, Taxas e Contribuições de Melhoria	64.836,96	62.814,11	67.821,02	52.276,62	67.498,55	59.828,95	59.964,47	54.841,23	25.998,02	80.969,69	152.876,46	67.509,31	779.700,79	944.300,00
PTU	12.987,45	17.288,99	12.726,31	12.465,99	12.796,67	4.929,41	5.019,94	11.602,05	4.098,98	36.902,78	112.839,49	21.907,30	254.743,66	39.000,00
ISS	43.287,11	39.054,84	36.669,62	28.118,23	44.737,69	26.577,42	7.311,90	49.001,49	31.572,53	25.484,74	11.365,43	18.271,68	353.919,89	306.500,00
ITBI	1.607,54	0,00	10.826,62	3.300,00	3.001,30	675,72	0,00	12.175,75	879,43	2.684,24	93,54	163.467,35	53.334,00	50.000,00
IRRF	6.705,85	5.806,06	7.180,10	6.723,79	6.418,78	12.575,07	51,708	4.972,72	7.689,89	9.142,54	6.684,47	6.843,82	84.803,00	80.000,00
Outros Impostos, Taxas e Contribuições de Melhoria	19,21	1.022,72	618,47	1.669,23	544,11	923,05	1.486,55	6.710,22	9.589,37	6.236,39	114,813	3.976,71	34.073,88	79.000,00
Contribuições	4.322,31	5.226,61	4.326,59	4.326,51	4.326,51	4.326,51	4.326,51	4.326,51	4.326,51	4.326,51	4.326,51	4.326,51	48.528,00	48.528,00
Recursos Patrimoniais	11.854,60	8.374,06	7.448,02	6.099,35	8.765,57	29.045,92	4.227,84	3.971,55	6.429,98	4.079,06	8.962,11	5.923,43	108.827,59	106.500,00
Restos a Pagar - Exercício Anterior	10.616,77	6.843,48	4.812,28	2.066,00	2.764,66	4.227,84	3.971,55	6.429,98	8.962,11	5.923,43	98.291,19	92.500,00		
Outras Receitas Patrimoniais	1.237,83	1.530,58	2.635,74	1.032,42	988,67	1.281,26	0,00	0,00	0,00	0,00	0,00	8.528,00	24.000,00	
Recursos Financeiros	0,00	0,00	0,00	0,00	0,00	0,00	0,00	0,00	0,00	0,00	0,00	0,00	0,00	0,00
Recursos de Capital	0,00	0,00	0,00	0,00	0,00	0,00	0,00	0,00	0,00	0,00	0,00	0,00	0,00	0,00
Transferências Correntes	1.505.580,72	1.209.200,70	1.179.058,48	1.345.255,38	1.366.903,31	2.058.870,60	1.581.503,32	1.585.645,23	1.366.903,31	1.637.105,55	1.741.232,92	1.486.104,41	18.071.982,19	17.622.000,00
Cota-Parte do FPM	820.007,58	556.236,37	467.001,19	529.349,09	540.066,23	1.031.324,87	663.833,28	860.527,78	551.531,96	611.776,28	703.839,99	703.366,28	8.122.737,50	9.000.000,00
Cota-Parte do ICMS	214.077,59	272.855,15	254.961,31	254.961,31	224.975,11	201.871,04	319.848,42	231.440,25	231.440,25	249.579,11	244.245,52	3.843.750,00	2.900.000,00	
Cota-Parte do PVA	13.207,36	28.526,31	19.127,92	12.784,69	22.779,47	14.930,36	63.199,69	49.713,81	22.427,02	18.107,96	13.875,32	43.578,49	450.000,00	
Cota-Parte do IPVA	682,99	576,23	112.540,11	51.260,86	29.532,37	26.394,88	18.810,69	898,50	175,51	0,00	30,49	11,32	149.000,00	160.000,00
Transferências de LC 87/96	1.154,97	1.154,97	1.154,97	1.154,97	1.154,97	1.154,97	1.154,97	1.154,97	1.154,97	1.154,97	1.154,97	1.154,97	15.000,00	
Transferências de LC 87/99	1.266,55	1.696,30	1.641,22	2.044,74	3.218,78	5.531,07	2.485,18	2.413,32	1.949,59	2.088,15	2.200,77	2.144,98	26.791,65	16.000,00
Transferências de LC 87/1999	171.940,04	207.512,21	198.364,32	213.643,68	165.884,45	195.762,32	188.075,09	188.075,09	188.075,09	188.075,09	172.466,99	2.291.728,29	2.400.000,00	
Outras Transferências Correntes	262.642,54	226.598,16	254.465,64	258.400,42	388.661,65	102.066,47	678.621,11	399.909,29	318.909,29	3.789.698,56	2.485.020,00			
Outras Receitas Correntes	14.030,83	17.014,74	155.375,72	30.446,09	22.880,96	-12.934,85	4.631,78	8.375,91	31.696,84	1.097,07	20.584,34	4.892,58	473.323,41	236.000,00
DEDUÇÕES (II)	213.098,14	196.361,31	196.841,59	179.042,42	173.359,81	233.994,85	233.532,14	175.572,94	164.408,36	228.300,03	192.967,63	225.822,67	2.368.200,00	
Contrib. do Servidor para o Plano de Previdência	0,00	0,00	0,00	0,00	0,00	0,00	0,00	0,00	0,00	0,00	0,00	0,00	0,00	0,00
Compens. Finance. entre Regimes Previd.	0,00	0,00	0,00	0,00	0,00	0,00	0,00	0,00	0,00	0,00	0,00	0,00	0,00	0,00
Dedução da Receita para Formação do FUNDEB	213.098,14	196.361,31	196.841,59	179.042,42	173.359,81	233.994,85	233.532,14	175.572,94	164.408,36	228.300,03	192.967,63	225.822,67	2.368.200,00	
RECEITA CORRENTE LÍQUIDA (III=I-II)	1.389.487,48	1.292.268,91	1.219.188,25	1.249.463,75	1.297.625,41	1.815.929,03	1.415.411,68	1.481.156,18	1.481.156,18	1.370.884,87	1.346.983,34	1.460.505,60	16.400.000,00	
FUNDEB RECEBIDO	171.940,04	207.512,21	198.364,32	213.643,68	165.884,45	195.762,32	188.075,09	188.075,09	188.075,09	188.075,09	172.466,99	2.291.728,29	2.400.000,00	
FUNDEB RETIDO	213.098,14	196.361,31	196.841,59	179.042,42	173.359,81	233.994,85	233.532,14	175.572,94	164.408,36	228.300,03	192.967,63	225.822,67	2.368.200,00	

Fonte: SFC - Contabilidade (R.21.25.117), PREFEITURA MUNICIPAL DE MONTEIRO LOBATO

PREFEITURA MUN. DE MONTEIRO LOBATO
PÇ DEP. A. S. CUNHA BUENO, 180
46643482/0001-07 Ensino Exercício: 2018 Período: 01/01/2018 até 30/06/2018

Relatório das Receitas Vinculadas de Educação R\$ 1

Fonte Recurso	Cód. Aplic.	Classificação Econômica da Receita	Previsão Inicial do Exercício	Previsão Atualizada do Exercício	Arrecadação até o Período
RECEITAS VINCULADAS (EXCETO FUNDEB)					
TRANSFÊRENCIAS					
02	220	000	900.000,00	900.000,00	0,00
TRANSFÊRENCIAS E CONVÊNIO ESTADUAIS-VINCULADOS					
02	220	000	450.000,00	450.000,00	0,00
02	220	000	450.000,00	450.000,00	0,00
TRANSFÊRENCIAS E CONVÊNIO DOS ESTADOS DEST. A PROG. EDUCAÇÃO-PRINCIPAL					
02	230	000	450.000,00	450.000,00	0,00
02	230	000	450.000,00	450.000,00	0,00
TRANSFÊRENCIAS E CONVÊNIO FEDERAIS-VINCULADOS					
05	110	000	60.000,00	60.000,00	0,00
05	110	000	60.000,00	60.000,00	0,00
TRANSFÊRENCIAS E CONVÊNIO FEDERAIS-VINCULADOS					
05	110	000	60.000,00	60.000,00	0,00
05	110	000	60.000,00	60.000,00	0,00
TRANSFÊRENCIAS E CONVÊNIO FEDERAIS-VINCULADOS					
05	220	000	410.000,00	410.000,00	0,00
05	220	000	360.000,00	360.000,00	0,00
TRANSFÊRENCIAS E CONVÊNIO FEDERAIS-VINCULADOS					
05	220	000	50.000,00	50.000,00	0,00
05	220	000	15.000,00	15.000,00	0,00
05	220	000	15.000,00	15.000,00	0,00
TRANSFÊRENCIAS E CONVÊNIO FEDERAIS-VINCULADOS					
05	220	000	15.000,00	15.000,00	0,00
05	220	000	15.000,00	15.000,00	0,00
TRANSFÊRENCIAS E CONVÊNIO FEDERAIS-VINCULADOS					
05	220	000	15.000,00	15.000,00	0,00
05	220	000	15.000,00	15.000,00	0,00
TRANSFÊRENCIAS E CONVÊNIO FEDERAIS-VINCULADOS					
05	220	000	15.000,00	15.000,00	0,00
05	220	000	15.000,00	15.000,00	0,00
TRANSFÊRENCIAS E CONVÊNIO FEDERAIS-VINCULADOS					
05	220	000	15.000,00	15.000,00	0,00
05	220	000	15.000,00	15.000,00	0,00
TRANSFÊRENCIAS E CONVÊNIO FEDERAIS-VINCULADOS					
05	220	000	15.000,00	15.000,00	0,00
05	220				

II Festival Julino de Moreira César acontece neste fim de semana



Neste fim de semana acontece em Moreira César o II Festival Julino. O evento é promovido pela Subprefeitura, e irá contar com shows, missa e também praça de alimentação.

As atividades irão acontecer na Praça do Cisas durante todo o fim de semana e a entrada é gratuita, tendo início na sexta-feira (27) e terminando no domingo (29). Na sexta-feira, às 19 horas, terá a apresentação da Camerata Orquestra e Banda Jovens de Pindamonhangaba, do

Projeto Jataí; às 19h30, o show será de César Barbosa e, às 21h30, de Fábio Satim.

No sábado (28), a programação começa às 19h30 com a Banda Eletricall, seguida do show da banda A Tropa. Já no domingo, a programação começa com missa, às 10 horas, na Praça do Cisas, com a equipe de liturgia e celebração da Paróquia São Vicente de Paulo; as atrações artísticas terão início às 13 horas com Júlio Batista; às 16 horas, Bruna Luana; às

19h30, José Galvão e, fechando o festival, o show do cantor Bavini.

O II Festival Julino de Moreira César contará também espaço destinado para alimentação com barracas e food trucks.

“É o segundo Festival Julino que fazemos, sendo essa uma criação desta gestão para que a população de Moreira César tenha uma opção de entretenimento”, comenta o subprefeito de Moreira César, Nilson Luís de Paula Santos.

União Ressaca e Moreira César decidem a Terceirona



Neste domingo (29), se enfrentam pela terceira divisão do campeonato promovido pela Liga de Futebol em parceria com a Secretaria de Esportes da Prefeitura, o time União Ressaca Futebol Clube e o Esporte Clube Moreira César. O jogo irá acontecer às 10h30, no campo do “São Paulinho”.

De acordo com a Liga Pindamonhangabense Municipal de Futebol, ambas as equipes fizeram um ótimo campeonato, expectativa é grande para um jogo acir-

rado e de fortes emoções. As escalações ainda não foram reveladas, mas vale destacar que os artilheiros do campeonato são: André dos Santos que marcou 10 gols defendendo o União Ressaca; seguido do Pisca que marcou 9 gols vestindo a camisa do Moreira César.

Decisões começaram no último domingo (22), aconteceram as finais dos tradicionais campeonatos de Pinda: o Quarentão e a Segunda Divisão, também

no “São Paulinho”.

Na final dos Veteranos Quarentão, o Esporte Clube Comercial confrontou o Grêmio Esportivo Terra dos Ipês. Durante o tempo regular, de 90 minutos, o jogo ficou empatado em 1 a 1. A decisão terminou em pênaltis, com placar de 4x2 para o Terra dos Ipês. Já na Segunda Divisão, o Clube Atlético Campo Alegre encarou a disputa pelo título contra Grêmio Esportivo Santa Cecília. A partida terminou em 3x1 para o Santa Cecília.

Bosque recebe dança circular neste fim de semana em Pinda

Neste domingo (29), às 10 horas, o Bosque da Princesa recebe mais uma edição das rodas abertas de danças circulares, com Bebel Moraes e João Junqueira, com o apoio do Departamento de Cultura da Pre-

feitura.

A dança é indicada para pessoas de todas as idades, para participar basta entrar na roda e aproveitar a música e os movimentos, entrando em contato consigo e participando das re-

flexões promovidas pelos orientadores.

Geralmente encontram-se uma vez ao mês e proporcionam de forma leve e divertida o contato com a natureza e a prática de exercícios físicos.

Teatro Galpão terá apresentação da peça Poetinha em Pinda



O Departamento de Cultura do município, em parceria com o Governo do Estado de São Paulo, apresenta no domingo (29), o teatro infantil ‘Pindamonhangaba Poetinha da Cia do Fubá’, pelo Circuito Cultural Paulista.

A sinopse da peça é um menino que se apaixona por uma colega de escola e decide fazer um poema para se declarar. Mas, acaba causando um desastre... Então, se refugia no sótão de sua casa, para curtir a “dorzinha” causada pelo seu pequeno amor. Durante isso, ele descobre um baú antigo, e dentro dele

um empoeirado diário que foi de sua tia-avó, Ariana. Curioso, ele começa a ler o diário e a conhecer a história do grande amor de Ariana.

Conforme informado pelos organizadores o espetáculo Poetinha com a Cia do Fubá, é embalado por música ao Vico e recheado de poemas da obra de Vinicius de Moraes. Vinicius é um garotinho apaixonado.

Depois de uma tentativa frustrada de compor um poema de amor, ele acaba descobrindo e nos mostrando a história de outro Vinicius: o de Moraes.

De um jeito delicado e bem humorado, Poetinha homenageia a obra de Vinicius e a mantém viva entre o público infantil. Logo para elas, que estão na fase das brincadeiras e descobertas, o espetáculo mostra a diversão que a literatura pode ser além de despertar o gosto musical. O espetáculo pode ser conferido no domingo (29), às 16 horas, no Teatro Galpão, que fica na avenida Nossa Senhora do Bom Sucesso, número 2.750, Alto Cardoso.

Os ingressos devem ser retirados na bilheteria do teatro, a partir das 15 horas.

Pinda Rugby enfrenta Ribeirão Preto no sábado



O time de rugby masculino de Pindamonhangaba – Leões do Vale – luta pelas primeiras posições no Campeonato Paulista neste sábado (28), às 15 horas, no CT João do Pulo, contra Ribeirão Preto.

Embora a partida seja contra o líder da competição, a equipe de Pinda está confiante. “Vamos dar nosso sangue para conseguir a vitória. Estaremos

atentos os 80 minutos para impedirmos as iniciativas do ‘Ribeirão’”, afirmou o asa aberto João.

Segundo ele, o apoio da torcida será fundamental. “Somos muito fortes, principalmente quando jogamos em casa porque recebemos a vibração da nossa torcida. Neste sábado não será diferente e esperamos casa cheia no João do Pulo. Perdemos a partida

para eles na casa deles e agora queremos reverter o quadro. Por isso, estamos muito focados neste jogo”, garantiu.

Os Leões do Vale têm o apoio da Secretaria de Esportes da Prefeitura de Pindamonhangaba e são patrocinados pela Marcodes Lima Engenharia, VipClin Odontologia, Donaire Suplementos e Academia BS.



Irmandade de Taubaté recebe Rafinha Acústico no Dia dos Avós



Músico aproveitou para lançar clipe “Benvinda”, que teve participação do Coral da entidade por Nathalia Cardoso. A Irmandade de Misericórdia de Taubaté recebeu seus alunos nesta quinta-feira (26) com um delicioso café da manhã e convidou o músico Rafinha Acústico para homenagear os idosos pelo Dia dos Avós, data em que se comemora o dia de Santa Ana e São Joaquim, pais de Maria e avós de Jesus Cristo. Para o encontro, o músico preparou um repertório repleto de canções emocionantes para todas as

vovós, incluindo composições de sua autoria e também obras como “Tocando em frente”, de Renato Teixeira e “Como é grande o meu amor por você”, de Roberto Carlos. O cantor Rafinha aproveitou a data para lançar o clipe “Benvinda” (música da vovó), que teve a participação do Coral da Irmandade durante a gravação do DVD do músico, que será lançado em breve. O provedor José Roberto dos Santos elogiou a homenagem preparada aos alunos e agradeceu a presença do cantor. “Ele já esteve presente em outras datas comemorativas aqui

na entidade e conheceu o nosso trabalho. A empatia entre ele e nossos idosos foi tamanha que rendeu o convite para a participação do nosso grupo de Coral no seu DVD. É um trabalho muito bonito e ele merece todo sucesso”, elogiou o provedor. Os interessados em conhecer mais sobre o trabalho da Irmandade devem entrar em contato pelo telefone (12) 3632- 4423. A entidade está localizada à Rua Portugal, 169, Jardim das Nações. O clipe da música “Benvinda” já está disponível para acesso nas redes sociais da Irmandade e do Rafinha Acústico.

Volkswagen Gol e Voyage passam a oferecer câmbio automático de seis marchas




A Volkswagen apresentou ontem, na unidade de Taubaté, o Gol e o Voyage com câmbio automático. É a primeira vez que ambos os modelos contam com esse tipo de transmissão. Ambos chegam ao mercado neste mês de julho como parte da linha 2019 dos modelos. Eles integram a lista de 20 lan-

çamentos previstos até 2020, dentro do conceito da Nova Volkswagen e da maior ofensiva de produtos da história da empresa no Brasil, como resultado de investimentos de R\$ 7 bilhões no País até 2020. Produzidos em Taubaté, Gol e Voyage 2019 saem de fábrica equipados com ar-condicionado, direção

hidráulica, banco do motorista com ajuste de altura, suporte para celular integrado ao painel com entrada USB (exclusivo no segmento), travamento elétrico das portas e vidros dianteiros com acionamento elétrico. É extensa a lista de equipamentos de conforto e conveniência dos dois veículos.

Taubaté já tem 12 mortes por Influenza



Balanco atualizado da Vigilância Epidemiológica de Taubaté confirma a morte de mais quatro pessoas por influenza, entre elas a primeira pelo vírus H1N1. Com isto, chega a 12 o número de mortes no município desde o início deste ano. São 11 vítimas por influenza A não subtipado e uma por H1N1. Entre janeiro e julho do ano passado também foram registradas 12 mortes. De acordo com o levantamento, os registros até julho deste ano chegam a 70 casos confirmados, entre

os quais 42 de H3N2, 20 de H1N1 e 8 de Influenza B. Taubaté atingiu a meta de vacinação contra influenza estabelecida pelo Ministério da Saúde na campanha deste ano, com 63.525 doses aplicadas conforme a última prévia divulgada em 2 de julho. Isto representa uma cobertura de 97,69%. Em relação aos grupos prioritários, gestantes ainda estão abaixo da meta, com uma cobertura de 78,33%. Ainda há doses disponíveis nas salas de vacinação do município. Mais informações

podem ser obtidas junto à Vigilância Epidemiológica de Taubaté pelo telefone 3629-6232. Perfil das vítimas Vítima 9 – homem, 49 anos, óbito em 30/05/2018 (Positivo para H1N1) Vítima 10 – homem, 87 anos, óbito em 22/06/2018 (Influenza A não subtipado) Vítima 11 – homem, 86 anos, óbito em 23/06/2018 (Influenza A não subtipado) Vítima 12 – mulher, 67 anos, óbito em 01/07/2018 (Influenza A não subtipado)

EDP beneficia cerca de 500 famílias em Pinda com sistema de aquecimento solar para o chuveiro



Moradores do bairro Moreira Cesar receberão gratuitamente equipamentos para banhos mais econômicos, além de um kit de lâmpadas LED. Cerca de 500 Famílias de Pindamonhangaba serão contempladas com o projeto Boa Energia Solar, da EDP, distribuidora de energia elétrica do Alto Tietê, Vale do Paraíba e Litoral Norte de São Paulo, que tem como objetivo a utilização eficiente da energia elétrica, por meio da implantação de um sistema de aquecimento solar para o banho. O programa será lançado oficialmente nesta quinta-feira, dia 26. A ação é fruto da parceria da EDP com a Prefeitura Municipal de Pindamonhangaba. Serão beneficiadas famílias do conjunto habitacional Residencial Liberdade 3, no bairro Moreira Cesar, que também receberão um kit de lâmpadas LED, mais eficientes e de maior dura-

bilidade. Estas iniciativas permitirão que os moradores utilizem a energia de forma mais racional e, conseqüentemente, traga economia na conta de luz. Na maioria das residências, o chuveiro elétrico é o campeão de consumo de energia elétrica. Para se ter ideia, o equipamento pode representar mais de 30% do valor total da fatura das famílias. Pensando disso, a EDP realiza o projeto Boa Energia Solar, que prevê a substituição dos chuveiros elétricos por sistema de aquecimento solar (placas coletoras, reservatórios, chuveiros inteligentes e toda infraestrutura necessária). “Com a implantação do projeto, a EDP visa combater o desperdício de energia elétrica e contribuir para a redução das contas de luz das famílias beneficiadas, além de diminuir a emissão de CO² e o aquecimento global”, ressalta Luciano Caval-

cante, gestor executivo da EDP. Em 2017, mais de 300 famílias foram atendidas pelo programa na cidade. Evento de lançamento para a comunidade A Distribuidora realizará na quinta-feira (26), das 18h às 22h, o evento de lançamento do projeto com a comunidade. Com atividades abertas ao público, haverá palestras aos adultos e ações lúdicas para as crianças com a temática do melhor uso da energia elétrica. Os moradores também terão oportunidade de esclarecer dúvidas sobre a conta de luz e a Tarifa Social, que pode proporcionar desconto de até 65% na fatura, dicas de segurança e orientação para o uso eficiente. As iniciativas fazem parte do Programa de Eficiência Energética – PEE da Distribuidora e são reguladas pela Agência Nacional de Energia Elétrica (ANELL).

Falta de sono pode prejudicar a saúde e o equilíbrio do organismo

Em uma escala de zero a dez, você saberia dizer qual o nível de qualidade do seu sono? Segundo pesquisa realizada pelo Instituto de Pesquisa e Orientação da Mente (IPOM), 69% dos brasileiros avaliam seu próprio sono como ruim ou insatisfatório. Os problemas vão desde a dificuldade para adormecer, até acordar diversas vezes durante a noite. Vital para a saúde, o sono é importante para o desenvolvimento normal do cérebro e para os processos de memória e aprendizado. Um descanso de má qualidade pode prejudicar o equilíbrio do organismo. Em curto prazo, a privação do sono pode causar

sonolência, irritabilidade, alterações repentinas de humor, perda da memória de fatos recentes, comprometimento da criatividade, lentidão do raciocínio, desatenção e dificuldade de concentração. Já a longo prazo, falta de vigor físico, envelhecimento precoce, comprometimento do sistema imunológico, tendência a desenvolver obesidade, diabetes, doenças cardiovasculares e gastrointestinais e perda crônica da memória, estão entre os males. É importante entender quais são os vilões das noites de sono e as consequências que essa privação pode causar à saúde. Os distúrbios mais comuns podem variar entre

insônia, apneia do sono, bruxismo, ronco, sonambulismo, síndrome das pernas inquietas e terror noturno. De acordo com a Organização Mundial da Saúde (OMS), esses distúrbios atingem quatro em cada dez pessoas em todo o mundo. Para uma noite de sono adequada podemos observar alguns detalhes, como se atentar à postura ao dormir aliada ao uso do travesseiro correto, manter o ambiente escuro e silencioso, consumir alimentos leves e adotar atividades relaxantes algumas horas antes de se deitar como forma de preparar o organismo para o descanso. *Renata Federighi, Consultora do Sono da Duo-flex