

EMS Taubaté Funvic tem quatro atletas convocados para a Seleção Brasileira



Poucos dias depois de conquistar o inédito título da Superliga Cimed Masculina de Vôlei, o elenco da EMS Taubaté Funvic já tem novos compromissos. Desta vez, os destaques da equipe partem para mais uma fase de treinos e amistosos com a Seleção Brasileira Masculina de Vôlei. O técnico Renan Dal Zotto, que se divide entre o time taubateano e o selecionado nacional, convocou da EMS Taubaté Funvic: Douglas Souza (ponteiro), Lucarelli (ponteiro), Lucão (central) e Thales (líbero). O central Otávio, que foi campeão da Superliga e estava há três temporadas defendendo o time de Taubaté, também foi convocado. No entanto, ele

já não é mais jogador da EMS Taubaté Funvic, tendo acertado sua ida para o Sada Cruzeiro (MG). Os jogadores taubateanos se apresentam na próxima segunda-feira (20/05), em Campinas (SP), onde a equipe brasileira fará dois amistosos contra o Canadá nos dias 22 e 24. Eles se juntam aos 15 primeiros atletas convocados para o início de treinamentos da seleção brasileira em 2019. O grupo está se preparando para Liga das Nações, Pré-Olímpico, Campeonato Sul-Americano e Copa do Mundo. CONVOCADOS OPOSTOS: Wallace (Sesc-RJ), Alan Souza (Sesi-SP), Felipe Roque (Fiat/Minas), Rafael Araújo (Polônia)

LEVANTADORES: Brunninho (Itália), Eduardo Carísio (Fiat/Minas), Thiaguinho (Sesc-RJ), Fernando Cachopa (Sada Cruzeiro) CENTRAIS: Isac (Sada Cruzeiro), Maurício Souza (Sesc-RJ), Otávio (Sada Cruzeiro), Lucão (EMS Funvic Taubaté), Flávio (Fiat/Minas), Mathheus (Fiat/Minas) PONTEIROS: Rodriguinho (Sada Cruzeiro), Honorato (Fiat Minas), Lucarelli (EMS Funvic Taubaté), Leal (Itália), Lucas Lóh (Sesi-SP), Douglas Souza (EMS Funvic Taubaté), Maurício Borges (Sesc-RJ), Kadu (Itália) LÍBEROS: Maique (Fiat/Minas), Thales (EMS Funvic Taubaté)

Prefeitura de Caraguatatuba faz manutenção de rede de drenagem no Morro do Algodão

A Prefeitura de Caraguatatuba, por meio da Secretaria de Serviços Públicos (Sesep), está realizando a manutenção de tubos de drenagem na rua Geraldo C. Alves, no bairro Morro do Algodão, região Sul da cidade. Segundo a equipe da Se-

sep que trabalha no local, a rua estava sofrendo com erosões devido à tubulação danificada. A ação da equipe visa reparar a rede de drenagem e posteriormente o nivelamento da via. No total, sete funcionários estão trabalhando na rua, com apoio de uma

retroescavadeira e um caminhão toco, que faz o transporte dos materiais necessários. A previsão é de que até amanhã o serviço seja finalizado. A massa asfáltica será colocada após a compactação da terra na via, pois assim ela não corre risco de ceder.

Projeto “Seresta no Quiririm” chega ao distrito



A partir de hoje, dia 17 de maio, a Secretaria de Turismo e Cultura de Taubaté começa o projeto “Seresta no Quiririm”. As apresentações serão mensais, sempre às sextas-feiras, a partir das 19h30. O grupo de seresteiros se

reunirá sempre em frente ao palco de eventos e em seguida percorre as vias do distrito. A seresta, também conhecida como serenata, é um gênero musical que apresenta canções de caráter sentimental durante a noi-

te e em caminhada pelas ruas. Confira as datas da Seresta no Quiririm: 17 de maio, 14 de junho, 12 de julho, 09 de agosto, 13 de setembro, 11 de outubro, 08 de novembro e 13 de dezembro.

1º Encontro de contadores de histórias acontece em Pinda



Pindamonhangaba recebe o “1º Encontro de Contadores de Histórias de Pindamonhangaba” que acontece neste sábado (18) e domingo (19). Este projeto é voltado a educadores, a artistas e à população em geral interessada, de todas as faixas etárias, desde crianças até adultos. No sábado (18), das 9h às 12h, ocorre o “Ciranda de Prosa” no auditório do Senac de Pindamonhangaba. As artistas de renome e alcance internacional Regina Machado e Mafuane Oliveira fazem um resgate do uso das narrativas orais. Elas abordarão pontos importantes a respeito da arte de contar histórias, construindo suas reflexões e falas sobre o assunto com base na própria formação e experiência profissional.

Para participar, é necessária inscrição pelo link <https://forms.gle/u73Q4g->

qo2g143h5i7 disponibilizado no Facebook pelo evento “Ciranda de Histórias – Encontro de Contadores de Histórias de Pindamonhangaba”. No mesmo dia, na parte da tarde, o Bosque da Princesa recebe Regina Machado, Mafuane Oliveira, Cia. Chaveiroeiro e Grupo Ziriguidum para uma tarde de contação de histórias a partir das 14h. (Em caso de chuva, o evento será transferido para o Museu Histórico) Já no domingo (19), das 10h às 12h, ainda no Bosque da Princesa, acontece o encontro entre o grupo “Ciranda de Histórias” e o projeto “Casa de Histórias”, formados por contadoras, arte-educadores e artistas da cidade e região, que recebem ainda a dupla Lili Flor & Paulo Pixu, vinda de São Paulo. (Em caso de chuva, o evento será transferido para o Lar São Judas, em frente ao

Bosque da Princesa) O objetivo do projeto é incentivar a criação e o fortalecimento de grupos de contadores de histórias da cidade e região, além de estimular a formação de público, promover o acesso aos bens culturais, valorizar a cultura tradicional da infância e incentivar a leitura, através do diálogo artístico e do fortalecimento das práticas dos grupos envolvidos. O Encontro conta com o Grupo Ziriguidum (atuante a 4 anos em Pindamonhangaba), Ciranda de Histórias (grupo recém-formado atuante na Biblioteca Municipal da Vila em Moreira César) e o Casa de Histórias, de Guaratinguetá. O evento é gratuito e contemplado pelo Edital Proac Municípios e pelo Fundo Municipal de Apoio às Políticas Culturais da Prefeitura de Pindamonhangaba.

A Gazeta dos Municípios
Tudo o que você lê aqui!
Você encontra em:
www.agazetadosmunicipios.com
Contato: (12) 3672-2257

Tremembé mora no meu
TREMEMBÉ
www.tremembeonline.com.br

MUNICÍPIO DE São Luiz do Paraitinga - CONSOLIDADO GERAL

RELATÓRIO RESUMIDO DA EXECUÇÃO ORÇAMENTARIA
BALANÇO ORÇAMENTARIO
ORÇAMENTOS FISCAL E DA SEGURIDADE SOCIAL
2º Bimestre
Período de: 01/03/2019 à 30/04/2019

RRFO - Anexo 1 (LRF, Art. 52, inciso I, alíneas "a" e "b" do inciso II e 1º)

RECEITAS	PREVISÃO INICIAL	PREVISÃO ATUALIZADA (a)	RECEITAS REALIZADAS				SALDO (a-c)
			No Bimestre (b)	%(b/a)	Até o Bimestre (c)	%(c/a)	
RECEITAS(EXCETO INTRA-ORÇAMENTARIA)(I)	40.213.200,00	40.213.200,00	6.300.786,00	15,67	12.570.797,90	31,26	27.642.402,10
RECEITAS CORRENTES	37.413.200,00	37.413.200,00	6.294.191,48	16,82	12.564.203,38	33,58	24.848.996,62
IMPOSTOS, TAXAS E CONTRIBUICOES DE MELHORIA	4.469.000,00	4.469.000,00	1.421.231,65	31,80	1.909.018,92	42,72	2.559.981,08
IMPOSTOS	3.785.000,00	3.785.000,00	1.187.743,35	31,38	1.618.216,57	42,75	2.166.783,43
TAXAS	684.000,00	684.000,00	233.488,30	34,14	290.802,35	42,51	393.197,65
Contribuicao de Melhoria	0,00	0,00	0,00	0,00	0,00	0,00	0,00
CONTRIBUICOES	0,00	0,00	0,00	0,00	0,00	0,00	0,00
CONTRIBUICOES SOCIAIS	0,00	0,00	0,00	0,00	0,00	0,00	0,00
CONTRIBUICOES ECONOMICAS	0,00	0,00	0,00	0,00	0,00	0,00	0,00
CONTRIBUICAO PARA CUSTEIO DO SERVICO DE ILUMINACAO PUBLICA	0,00	0,00	0,00	0,00	0,00	0,00	0,00
RECEITA PATRIMONIAL	227.000,00	227.000,00	28.940,81	12,75	49.457,56	21,79	177.542,44
EXPLORACAO DO PATRIMONIO IMOBILIARIO DO ESTADO	30.000,00	30.000,00	9.315,25	31,05	9.315,25	31,05	20.684,75
VALORES MOBILIARIOS	197.000,00	197.000,00	19.625,56	9,96	40.142,31	20,38	156.857,69
DELEGACAO DE SERVICOS PUBLICOS MEDIANTE CONCESSAO, PERMISSAO, AUTORIZACAO OU LICENCA	0,00	0,00	0,00	0,00	0,00	0,00	0,00
Exploracao do Patrimonio Intangivel	0,00	0,00	0,00	0,00	0,00	0,00	0,00
Cessao de Direitos	0,00	0,00	0,00	0,00	0,00	0,00	0,00
RECEITA DE SERVICOS	0,00	0,00	0,00	0,00	0,00	0,00	0,00
Servicos e Atividades Referentes a Saude	0,00	0,00	0,00	0,00	0,00	0,00	0,00
TRANSFERENCIAS CORRENTES	32.532.200,00	32.532.200,00	4.814.533,63	14,80	10.552.741,87	32,44	21.979.458,13
TRANSFERENCIAS DA UNIAO E DE SUAS ENTIDADES	16.275.200,00	16.275.200,00	2.096.909,66	12,88	4.584.374,45	28,17	11.690.825,55
Transferencias dos Estados e do Distrito Federal e de suas Entidades	8.557.000,00	8.557.000,00	1.470.795,38	17,19	3.249.079,50	37,97	5.307.920,50
TRANSFERENCIAS DOS MUNICIPIOS E DE SUAS ENTIDADES	0,00	0,00	0,00	0,00	0,00	0,00	0,00
Transferencias de Instituicoes Privadas	0,00	0,00	0,00	0,00	0,00	0,00	0,00
TRANSFERENCIAS DE OUTRAS INSTITUICOES PUBLICAS	7.700.000,00	7.700.000,00	1.246.828,59	16,19	2.719.287,92	35,32	4.980.712,08
TRANSFERENCIAS DO EXTERIOR	0,00	0,00	0,00	0,00	0,00	0,00	0,00
OUTRAS RECEITAS CORRENTES	185.000,00	185.000,00	29.485,39	15,94	52.985,03	28,64	132.014,97
MULTAS ADMINISTRATIVAS, CONTRATUAIS E JUDICIAIS	50.000,00	50.000,00	12.768,48	25,54	27.070,60	54,14	22.929,40
INDENIZACOES, RESTITUICOES E RESSARCIMENTOS	30.000,00	30.000,00	705,28	2,35	2.715,85	9,05	27.284,15
BENS, DIREITOS E VALORES INCORPORADOS AO PATRIMONIO PUBLICO	0,00	0,00	0,00	0,00	0,00	0,00	0,00
DEMAS RECEITAS CORRENTES	105.000,00	105.000,00	16.011,63	15,25	23.198,58	22,09	81.801,42
RECEITAS DE CAPITAL	2.800.000,00	2.800.000,00	6.594,52	0,24	6.594,52	0,24	2.793.405,48
OPERACOES DE CREDITO	0,00	0,00	0,00	0,00	0,00	0,00	0,00
Alienacao de Bens	0,00	0,00	0,00	0,00	0,00	0,00	0,00
Alienacao de Bens Moveis	0,00	0,00	0,00	0,00	0,00	0,00	0,00
Alienacao de Bens Imoveis	0,00	0,00	0,00	0,00	0,00	0,00	0,00
Amortizacao de Empréstimos	0,00	0,00	0,00	0,00	0,00	0,00	0,00
Transferencias de Capital	2.800.000,00	2.800.000,00	6.594,52	0,24	6.594,52	0,24	2.793.405,48
Transferencias da Uniao e de suas Entidades	0,00	0,00	5.203,58	0,00	5.203,58	0,00	-5.203,58
TRANSFERENCIAS DOS ESTADOS E DO DISTRITO FEDERAL E DE SUAS ENTIDADES	2.800.000,00	2.800.000,00	1.390,94	0,05	1.390,94	0,05	2.798.609,06
TRANSFERENCIAS DOS MUNICIPIOS E DE SUAS ENTIDADES	0,00	0,00	0,00	0,00	0,00	0,00	0,00
TRANSFERENCIAS DE INSTITUICOES PRIVADAS	0,00	0,00	0,00	0,00	0,00	0,00	0,00
TRANSFERENCIAS DE PESSOAS FISICAS	0,00	0,00	0,00	0,00	0,00	0,00	0,00
OUTRAS RECEITAS DE CAPITAL	0,00	0,00	0,00	0,00	0,00	0,00	0,00
RECEITAS (INTRA-ORÇAMENTARIAS) (II)	0,00	0,00	0,00	0,00	0,00	0,00	0,00
SUBTOTAL DAS RECEITAS (III) = (I + II)	40.213.200,00	40.213.200,00	6.300.786,00	15,67	12.570.797,90	31,26	27.642.402,10
OPERACOES DE CREDITO (IV)	0,00	0,00	0,00	0,00	0,00	0,00	0,00
Operacoes de Credito Internas	0,00	0,00	0,00	0,00	0,00	0,00	0,00
Mobiliaria	0,00	0,00	0,00	0,00	0,00	0,00	0,00
Contratual	0,00	0,00	0,00	0,00	0,00	0,00	0,00
Operacoes de Credito Externas	0,00	0,00	0,00	0,00	0,00	0,00	0,00
Mobiliaria	0,00	0,00	0,00	0,00	0,00	0,00	0,00
Contratual	0,00	0,00	0,00	0,00	0,00	0,00	0,00
SUBTOTAL COM REFINANCIAMENTO (V) = (III + IV)	40.213.200,00	40.213.200,00	6.300.786,00	15,67	12.570.797,90	31,26	27.642.402,10
DEFICIT (VI)							
TOTAL (VII) = (V + VI)	40.213.200,00	40.213.200,00	6.300.786,00	15,67	12.570.797,90	31,26	27.642.402,10
SALDOS DE EXERCICIOS ANTERIORES(UTILIZADOS PARA CREDITOS SUPERAVIT FINANCEIRO)							
Superavit Financeiro							
Reabertura de Creditos Adicionais							

OFR00597 13/05/2019 16.19.21 Versão 11/06/2018 - 15:23 1/3

MUNICÍPIO DE São Luiz do Paraitinga - CONSOLIDADO GERAL

RELATÓRIO RESUMIDO DA EXECUÇÃO ORÇAMENTARIA
BALANÇO ORÇAMENTARIO
ORÇAMENTOS FISCAL E DA SEGURIDADE SOCIAL
2º Bimestre
Período de: 01/03/2019 à 30/04/2019

RRFO - Anexo 1 (LRF, Art. 52, inciso I, alíneas "a" e "b" do inciso II e 1º)

DESPESAS	Dotação Inicial(d)	Dotação Atualizada (e)	DESP. EMPENHADAS		SALDO (g) = (e-f)	DESP. LIQUIDADAS		Saldo (i)=(e-h)	Despesas pagas até o bimestre(j)	Inscritas em restos a pagar não processados
			No Bimestre	Até Bimestre (f)		No bimestre	Até bimestre (h)			
DESPESAS(EXCETO INTRA-ORÇAMENTARIAS) (VIII)	40.213.200,00	40.566.729,52	5.337.795,13	16.035.585,23	24.531.144,29	6.076.184,65	10.894.552,30	29.672.177,22	10.444.090,95	0,00
DESPESAS CORRENTES	36.072.500,00	36.354.700,00	5.260.736,45	15.623.011,73	20.731.688,27	6.006.563,73	10.767.603,57	25.587.096,43	10.317.142,22	0,00
PESSOAL E ENCARGOS SOCIAIS	20.363.500,00	20.345.340,00	3.101.042,45	6.157.835,26	14.187.504,74	3.100.959,35	6.157.752,16	14.187.587,84	5.838.741,58	0,00
JUROS E ENCARGOS DA DIVIDA	0,00	0,00	0,00	0,00	0,00	0,00	0,00	0,00	0,00	0,00
OUTRAS DESPESAS CORRENTES	15.709.000,00	16.009.360,00	2.159.694,00	9.465.176,47	6.544.183,53	2.905.604,38	4.609.851,41	11.399.508,59	4.478.400,64	0,00
DESPESAS DE CAPITAL	3.515.500,00	3.586.829,52	77.058,68	412.573,50	3.174.256,02	69.620,92	126.948,73	3.459.880,79	126.948,73	0,00
INVESTIMENTOS	3.115.500,00	3.196.829,52	12.448,00	291.663,88	2.905.165,64	5.088,00	16.562,84	3.180.266,68	16.562,84	0,00
INVERSOES FINANCEIRAS	0,00	0,00	0,00	0,00	0,00	0,00	0,00	0,00	0,00	0,00
AMORTIZACAO / REFINANCIAMENTO DA DIVIDA	400.000,00	390.000,00	64.610,68	120.909,62	269.090,38	64.532,92	110.385,89	279.614,11	110.385,89	0,00
RESERVA DE CONTINGENCIA	625.200,00	625.200,00			625.200,00			625.200,00		0,00
DESPESAS (INTRA-ORÇAMENTARIAS) (IX)	0,00	0,00	0,00	0,00	0,00	0,00	0,00	0,00	0,00	0,00
SUBTOTAL DAS DESPESAS (X) = (VIII + IX)	40.213.200,00	40.566.729,52	5.337.795,13	16.035.585,23	24.531.144,29	6.076.184,65	10.894.552,30	29.672.177,22	10.444.090,95	0,00
AMORTIZACAO DA DIVIDA - REFINANCIAMENTOS (XI)	0,00	0,00	0,00	0,00	0,00	0,00	0,00	0,00	0,00	0,00
Amortizacao da Divida Interna	0,00	0,00	0,00	0,00	0,00	0,00	0,00	0,00	0,00	0,00
Divida Mobiliaria	0,00	0,00	0,00	0,00	0,00	0,00	0,00	0,00	0,00	0,00
Outras Dividas	0,00	0,00	0,00	0,00	0,00	0,00	0,00	0,00	0,00	0,00
Amortizacao da Divida Externa	0,00	0,00	0,00	0,00	0,00	0,00	0,00	0,00	0,00	0,00
Divida Mobiliaria	0,00	0,00	0,00	0,00	0,00	0,00	0,00	0,00	0,00	0,00
Outras Dividas	0,00	0,00	0,00	0,00	0,00	0,00	0,00	0,00	0,00	0,00
SUBTOTAL COM REFINANCIAMENTO (XII) = (X + XI)	40.213.200,00	40.566.729,52	5.337.795,13	16.035.585,23	24.531.144,29	6.076.184,65	10.894.552,30	29.672.177,22	10.444.090,95	0,00
TOTAL (XIV) = (XII + XIII)	40.213.200,00	40.566.729,52	5.337.795,13	16.035.585,23	24.531.144,29	6.076.184,65	12.570.797,90	29.672.177,22	10.444.090,95	0,00
RESERVA DO RPPS	0,00	0,00			0,00			0,00		0,00

OFR00597 13/05/2019 16.19.23 Versão 11/06/2018 - 15:23 2/3

MUNICÍPIO DE São Luiz do Paraitinga - CONSOLIDADO GERAL

RELATÓRIO RESUMIDO DA EXECUÇÃO ORÇAMENTARIA
BALANÇO ORÇAMENTARIO
ORÇAMENTOS FISCAL E DA SEGURIDADE SOCIAL
2º Bimestre
Período de: 01/03/2019 à 30/04/2019

RRFO - Anexo 1 (LRF, Art. 52, inciso I, alíneas "a" e "b" do inciso II e 1º)

RECEITAS	PREVISÃO INICIAL	PREVISÃO ATUALIZADA (a)	RECEITAS REALIZADAS				SALDO (a-c)
			No Bimestre (b)	%(b/a)	Até o Bimestre (c)	%(c/a)	
RECEITAS (INTRA-ORÇAMENTARIAS)(II)	0,00	0,00	0,00	0,00	0,00	0,00	0,00
RECEITAS CORRENTES	0,00	0,00	0,00	0,00	0,00	0,00	0,00
RECEITAS DE CAPITAL	0,00	0,00	0,00	0,00	0,00	0,00	0,00

DESPESAS	Dotação Inicial(d)	Dotação Atualizada (e)	DESP. EMPENHADAS		SALDO (g) = (e-f)	DESP. LIQUIDADAS		Saldo (i)=(e-h)	Despesas pagas até o bimestre(j)	Inscritas em restos a pagar não processados
			No Bimestre	Até Bimestre (f)		No bimestre	Até bimestre (h)			
DESPESAS (INTRA-ORÇAMENTARIAS)(IX)	0,00	0,00	0,00	0,00	0,00	0,00	0,00	0,00	0,00	0,00
DESPESAS CORRENTES	0,00	0,00	0,00	0,00	0,00	0,00	0,00	0,00	0,00	0,00
PESSOAL E ENCARGOS SOCIAIS	0,00	0,00	0,00	0,00	0,00	0,00	0,00	0,00	0,00	0,00
JUROS E ENCARGOS DA DIVIDA	0,00	0,00	0,00	0,00	0,00	0,00	0,00	0,00	0,00	0,00
OUTRAS DESPESAS CORRENTES	0,00	0,00	0,00	0,00	0,00	0,00	0,00	0,00	0,00	0,00
DESPESAS DE CAPITAL	0,00	0,00	0,00	0,00	0,00	0,00	0,00	0,00	0,00	0,00
INVESTIMENTOS	0,00	0,00	0,00	0,00	0,00	0,00	0,00	0,00	0,00	0,00
INVERSOES FINANCEIRAS	0,00	0,00</								

MUNICÍPIO DE São Luiz do Paraitinga - CONSOLIDADO GERAL

RELATÓRIO RESUMIDO DA EXECUÇÃO ORÇAMENTÁRIA
DEMONSTRATIVO DA EXECUÇÃO DAS DESPESAS POR FUNÇÃO/SUBFUNÇÃO
ORÇAMENTOS FISCAL E DA SEGURIDADE SOCIAL
2º Bimestre
Período de: 01/03/2019 à 30/04/2019

RREO - Anexo 2(LRF, Art52, inciso II, alínea "c")

FUNÇÃO/SUBFUNÇÃO	DOTAÇÃO INICIAL	DOTAÇÃO ATUALIZADA (a)	DESPESAS EMPENHADAS			SALDO (c) = (a-b)	DESPESAS LIQUIDADAS			SALDO (e) = (a-d)	INSCRITAS EM RESTOS A PAGAR NÃO PROCESSADOS(f)
			No Bimestre	Até o Bimestre (b)	% (b/total b)		No Bimestre	Até o Bimestre (d)	% (d/total d)		
DESPESAS (EXCETO INTRA-ORÇAMENTARIAS) (I)	40.213.200,00	40.566.729,52	5.337.795,13	16.035.585,23	100,00	24.531.144,29	6.076.184,05	10.894.552,30	100,00	29.672.177,22	0,00
1 - LEGISLATIVA	1.600.000,00	1.600.000,00	210.699,00	561.846,25	3,50	1.038.153,75	224.901,99	440.209,19	4,04	1.159.790,81	0,00
AÇÃO LEGISLATIVA	1.600.000,00	1.600.000,00	210.699,00	561.846,25	3,50	1.038.153,75	224.901,99	440.209,19	4,04	1.159.790,81	0,00
4 - ADMINISTRAÇÃO	3.749.500,00	3.749.500,00	610.881,16	1.507.339,53	9,77	2.182.160,47	607.739,99	1.198.755,01	11,08	2.550.744,99	0,00
PLANEJAMENTO E ORÇAMENTO	2.732.500,00	2.732.500,00	439.564,00	1.197.326,30	7,47	1.535.171,70	536.444,29	959.829,71	8,81	1.772.670,29	0,00
ADMINISTRAÇÃO FINANCEIRA	1.017.000,00	1.017.000,00	171.317,16	370.011,23	2,31	646.988,77	131.295,70	238.925,30	2,19	778.074,70	0,00
5 - DEFESA NACIONAL	46.100,00	46.100,00	6.609,08	13.248,36	0,08	32.851,64	6.609,08	13.248,36	0,12	32.851,64	0,00
DEFESA TERRESTRE	46.100,00	46.100,00	6.609,08	13.248,36	0,08	32.851,64	6.609,08	13.248,36	0,12	32.851,64	0,00
6 - SEGURANÇA PÚBLICA	352.000,00	352.000,00	52.242,92	125.769,91	0,79	226.230,09	47.775,72	104.395,32	0,96	247.604,68	0,00
POLICAMENTO	213.000,00	213.000,00	28.799,54	74.615,76	0,47	138.384,24	29.114,74	61.323,57	0,56	151.076,43	0,00
DEFESA CIVIL	139.000,00	139.000,00	23.443,38	51.154,15	0,32	87.845,85	18.660,98	43.071,75	0,40	95.928,25	0,00
9 - ASSISTÊNCIA SOCIAL	1.282.500,00	1.282.500,00	204.974,73	412.459,27	2,57	870.040,73	137.429,31	259.246,17	2,38	1.023.253,83	0,00
ASSISTÊNCIA AO IDOSO	117.200,00	117.200,00	7.000,00	21.916,88	0,14	95.283,11	14.000,00	21.916,88	0,20	95.283,11	0,00
ASSISTÊNCIA A CRIANÇA E AO ADOLESCENTE	127.000,00	127.000,00	18.841,14	34.710,27	0,22	92.289,73	18.107,86	33.654,85	0,31	93.345,15	0,00
ASSISTÊNCIA COMUNITÁRIA	1.038.300,00	1.038.300,00	179.133,57	355.832,11	2,22	682.467,89	105.321,44	203.674,43	1,87	834.625,57	0,00
10 - SAÚDE	8.425.000,00	8.531.329,52	1.687.223,83	3.893.640,41	24,20	4.637.689,11	1.404.357,86	2.780.009,09	25,52	5.751.236,43	0,00
ATENÇÃO BÁSICA	6.027.000,00	6.133.329,52	1.687.223,83	3.685.452,71	22,98	4.447.876,81	1.334.961,06	2.641.301,29	24,24	5.492.028,23	0,00
ASSISTÊNCIA HOSPITALAR E AMBULATORIAL	398.000,00	398.000,00	0,00	208.187,70	1,30	189.812,30	69.395,00	136.791,80	1,27	259.208,20	0,00
12 - EDUCAÇÃO	13.913.900,00	14.086.100,00	1.548.112,78	6.225.647,12	38,82	7.860.452,88	2.139.485,33	3.661.812,28	33,61	10.424.287,71	0,00
ALIMENTAÇÃO E NUTRIÇÃO	835.000,00	835.000,00	65.276,15	220.779,92	1,38	614.220,08	106.002,63	136.151,44	1,27	696.848,56	0,00
ENSINO FUNDAMENTAL	11.759.000,00	11.931.200,00	1.481.571,02	5.139.676,95	32,00	6.791.523,05	1.898.526,24	3.252.252,44	29,85	8.678.947,56	0,00
ENSINO MÉDIO	1.158.000,00	1.158.000,00	-2.680,54	846.244,12	5,24	311.755,97	130.324,54	286.016,40	2,44	891.983,56	0,00

OFR00600 16/05/2019 08:31:01 Versão 06/04/2016 - 14:18 1/2

MUNICÍPIO DE São Luiz do Paraitinga - CONSOLIDADO GERAL

RELATÓRIO RESUMIDO DA EXECUÇÃO ORÇAMENTÁRIA
DEMONSTRATIVO DA EXECUÇÃO DAS DESPESAS POR FUNÇÃO/SUBFUNÇÃO
ORÇAMENTOS FISCAL E DA SEGURIDADE SOCIAL
2º Bimestre
Período de: 01/03/2019 à 30/04/2019

RREO - Anexo 2(LRF, Art52, inciso II, alínea "c")

FUNÇÃO/SUBFUNÇÃO	DOTAÇÃO INICIAL	DOTAÇÃO ATUALIZADA (a)	DESPESAS EMPENHADAS			SALDO (c) = (a-b)	DESPESAS LIQUIDADAS			SALDO (e) = (a-d)	INSCRITAS EM RESTOS A PAGAR NÃO PROCESSADOS(f)
			No Bimestre	Até o Bimestre (b)	% (b/total b)		No Bimestre	Até o Bimestre (d)	% (d/total d)		
EDUCAÇÃO INFANTIL	160.400,00	160.400,00	3.946,12	18.946,12	0,12	141.453,88	4.611,00	8.392,01	0,05	155.007,99	0,00
EDUCAÇÃO ESPECIAL	1.500,00	1.500,00	0,00	0,00	0,00	1.500,00	0,00	0,00	0,00	1.500,00	0,00
13 - CULTURA	920.000,00	920.000,00	74.060,50	681.551,41	4,25	238.448,59	497.183,01	604.692,10	5,55	315.307,90	0,00
DIFUSÃO CULTURAL	920.000,00	920.000,00	74.060,50	681.551,41	4,25	238.448,59	497.183,01	604.692,10	5,55	315.307,90	0,00
15 - URBANISMO	3.408.000,00	3.483.000,00	532.916,61	1.212.961,04	7,56	2.270.038,96	499.361,71	957.995,53	8,79	2.825.004,47	0,00
INFRA-ESTRUTURA URBANA	0,00	75.000,00	0,00	0,00	0,00	75.000,00	0,00	0,00	0,00	75.000,00	0,00
SERVIÇOS URBANOS	3.408.000,00	3.408.000,00	532.916,61	1.212.961,04	7,56	2.195.038,96	499.361,71	957.995,53	8,79	2.450.004,47	0,00
20 - AGRICULTURA	274.000,00	274.000,00	40.391,71	80.090,11	0,50	193.909,89	39.338,00	74.429,47	0,68	199.570,53	0,00
PRESERVAÇÃO E CONSERVAÇÃO AMBIENTAL	76.000,00	76.000,00	9.090,79	16.864,13	0,11	59.135,87	9.090,79	16.864,13	0,15	59.135,87	0,00
EXTENSÃO RURAL	198.000,00	198.000,00	31.300,92	63.225,98	0,39	134.774,02	30.247,21	57.565,34	0,53	140.434,68	0,00
23 - COMÉRCIO E SERVIÇOS	3.239.000,00	3.239.000,00	59.217,30	388.434,65	2,42	2.850.565,35	73.987,85	86.338,44	0,79	3.152.661,56	0,00
TURISMO	3.239.000,00	3.239.000,00	59.217,30	388.434,65	2,42	2.850.565,35	73.987,85	86.338,44	0,79	3.152.661,56	0,00
26 - TRANSPORTE	2.020.000,00	2.020.000,00	286.556,99	773.885,15	4,83	1.246.114,85	304.612,68	645.537,71	5,93	1.374.462,29	0,00
TRANSPORTE RODOVIÁRIO	2.020.000,00	2.020.000,00	286.556,99	773.885,15	4,83	1.246.114,85	304.612,68	645.537,71	5,93	1.374.462,29	0,00
27 - ESPORTE E LAZER	358.000,00	358.000,00	23.908,51	98.712,02	0,62	259.287,98	33.422,12	67.799,62	0,62	290.200,38	0,00
DESPORTO COMUNITÁRIO	358.000,00	358.000,00	23.908,51	98.712,02	0,62	259.287,98	33.422,12	67.799,62	0,62	290.200,38	0,00
RESERVA DE CONTINGENCIA	625.200,00	625.200,00	0,00	0,00	0,00	625.200,00	0,00	0,00	0,00	625.200,00	0,00
TOTAL (II) = (I + II)	40.213.200,00	40.566.729,52	5.337.795,13	16.035.585,23	100,00	24.531.144,29	6.076.184,05	10.894.552,30	100,00	29.672.177,22	0,00

OFR00600 16/05/2019 08:31:02 Versão 06/04/2016 - 14:18 2/2

MUNICÍPIO DA ESTÂNCIA TURÍSTICA DE SÃO LUIZ DO PARAITINGA

DEMONSTRATIVO DA RECEITA CORRENTE LÍQUIDA

EVOLUÇÃO DA RECEITA LÍQUIDA NOS ÚLTIMOS DOZE MESES

PERÍODO ABRIL DE 2019

ESPECIFICAÇÃO	MAIO	JUNHO	JULHO	AGOSTO	SETEMBRO	OUTUBRO	NOVEMBRO	DEZEMBRO	JANEIRO	FEVEREIRO	MARÇO	ABRIL	TOTAIS
RECEITA TRIBUTÁRIA	302.867,30	248.145,69	251.314,11	257.762,46	276.487,40	276.393,72	281.459,22	377.776,43	238.792,80	248.994,47	853.837,35	567.394,30	4.181.225,25
RECEITA PATRIMONIAL	17.549,21	20.328,72	16.707,13	-349,23	11.972,56	16.097,29	13.252,40	15.986,97	9.951,32	10.565,43	12.779,55	16.161,26	161.000,63
TRANSFERÊNCIAS CORRENTES	3.257.954,51	2.426.355,00	3.007.660,36	2.310.648,24	2.370.760,27	2.782.780,55	2.652.824,14	3.450.147,24	3.510.036,74	3.063.262,56	2.717.998,29	2.744.570,67	34.294.998,57
OUTRAS RECEITAS CORRENTES	12.750,67	13.593,29	18.399,59	24.510,14	31.660,89	456.216,51	10.989,09	72.958,23	17.673,28	5.826,36	12.182,51	17.302,88	694.063,44
SOMA	3.591.121,69	2.708.420,70	3.294.081,21	2.592.571,61	2.690.881,12	3.531.488,07	2.958.524,85	3.916.868,87	3.776.454,14	3.328.648,82	3.596.797,70	3.345.429,11	39.331.287,89
DEDUÇÕES (FUNDEB)	371.603,36	307.187,49	272.129,41	275.906,15	250.889,87	297.213,05	287.266,01	349.012,93	448.693,70	386.397,36	325.540,95	322.494,38	3.894.334,66
TOTAL DA RECEITA CORRENTE LÍQUIDA	3.219.518,33	2.401.233,21	3.021.951,80	2.316.665,46	2.439.991,25	3.234.275,02	2.671.258,84	3.567.855,94	3.327.760,44	2.942.251,46	3.271.256,75	3.022.934,73	35.436.953,23

São Luiz do Paraitinga, 30 de abril de 2019

ANA LÚCIA BILARD SICHERLE
Prefeita Municipal

FABIANE LAPIDO
CRC TSP 234843/O-0

RUDNEY ISRAEL SANTOS DIAS
Responsável pelo Controle Interno

Município da Estância Turística de São Luiz do Paraitinga

RELATÓRIO RESUMIDO DA EXECUÇÃO ORÇAMENTÁRIA
DEMONSTRATIVO DOS RESTOS A PAGAR POR PODER E ÓRGÃO
ORÇAMENTOS FISCAL E DA SEGURIDADE SOCIAL
2º Bimestre
Período de: 01/03/2019 à 30/04/2019

RREO - ANEXO 7 (LRF, art 53, Inciso IV)

PODER / ÓRGÃO	RESTOS A PAGAR PROCESSADOS E NÃO PROCESSADOS LIQUIDADOS EM EXERCÍCIOS ANTERIORES						RESTOS A PAGAR NÃO PROCESSADOS						Saldo Total (i)
	Inscritos		Pagos (c)	Cancelados (d)	Saldo (e)	Inscritos	Liquidados (f)		Pagos (g)	Cancelados (h)	Saldo (k)		
	Em exercícios Anteriores (a)	Em 31 de dezembro de Exercício Anterior (b)					Em 31 de dezembro de Exercício Anterior (j)	Em 31 de dezembro de Exercício Anterior (l)					
RESTOS A PAGAR EXCETO INTRA-ORÇAMENTARIAS (I)	0,00	291.522,33	289.080,18	0,00	2.442,15	0,00	1.084.423,59	333.327,07	313.593,10	11.352,05	759.478,44	761.920,59	
PODER EXECUTIVO	0,00	291.522,33	289.080,18	0,00	2.442,15	0,00	1.084.423,59	333.327,07	313.593,10	11.352,05	759.478,44	761.920,59	
Município da Estância Turística de São Luiz do Paraitinga	0,00	291.522,33	289.080,18	0,00	2.442,15	0,00	1.084.423,59	333.327,07	313.593,10	11.352,05	759.478,44	761.920,59	
TOTAL (II) = (I + II)	0,00	291.522,33	289.080,18	0,00	2.442,15	0,00	1.084.423,59	333.327,07	313.593,10	11.352,05	759.478,44	761.920,59	

OFR00587 13/05/2019 16:16:29 Versão 02/06/2018 - 12:53 1/4

Município da Estância Turística de São Luiz do Paraitinga

RELATÓRIO RESUMIDO DE EXECUÇÃO ORÇAMENTÁRIA
DEMONSTRATIVO DO RESULTADO PRIMÁRIO - ESTADOS, DISTRITO FEDERAL E MUNICÍPIOS
ORÇAMENTOS FISCAL E DA SEGURIDADE SOCIAL
2º Bimestre
Período de: 01/03/2019 à 30/04/2019

LRF, artigo 53, inciso III

RECEITAS FISCAIS	PREVISÃO ANUAL INICIAL	PREVISÃO ANUAL ATUALIZADA	RECEITAS REALIZADAS ATÉ O BIMESTRE
RECEITAS FISCAIS CORRENTES (I)	41.473.000,00	41.473.000,00	14.007.187,46
Receita Tributária	4.469.000,00	4.469.000,00	1.909.018,92
Receita de Contribuição	0,00	0,00	0,00
Receita Previdenciária	0,00	0,00	0,00
Outras Contribuições	0,00	0,00	0,00
Receita Patrimonial Líquida	30.000,00	30.000,00	9.315,25
Receita Patrimonial	227.000,00	227.000,00	49.457,56
(-) Aplicações Financeiras	197.000,00	197.000,00	40.142,31
Transferências Correntes	36.789.000,00	36.789.000,00	

Município da Estância Turística de São Luiz do Paraitinga

RELATÓRIO RESUMIDO DE EXECUÇÃO ORÇAMENTÁRIA
DEMONSTRATIVO DO RESULTADO PRIMÁRIO - ESTADOS, DISTRITO FEDERAL E MUNICÍPIOS
ORÇAMENTOS FISCAL E DA SEGURIDADE SOCIAL
 2º Bimestre
 Período de: 01/03/2019 à 30/04/2019

06/05/2019 13/05/2019 16 16 31 Versão 24/10/2017 - 16/20 2/2

MUNICÍPIO DA ESTÂNCIA TURÍSTICA DE SÃO LUIZ DO PARAITINGA
RESULTADOS NOMINAIS
 (Art. 53, Inciso III da LC. 101/00)
ADMINISTRAÇÃO DIRETA, INDIRETA E FUNDACIONAL

2º BIMESTRE DE 2019

RESULTADO NOMINAL	SALDO			RESULTADO NOMINAL	
	Em 31/12/2018 Exerc. Anterior (A)	Bimestre Anterior (B) 28/02/2019	Bimestre Atual (C) 30/04/2019	No Bimestre (C-B)	Janeiro até o Bimestre (C-A)
I. Dívida Consolidada	1.520.439,75	1.520.439,75	1.424.699,84		
II. Deduções: (*)	4.518.697,81	6.212.742,80	6.279.975,37		
Ativo Disponível	4.793.468,20	6.199.782,60	6.271.207,21		
Haveres Financeiros	16.751,94	15.402,35	11.210,31		
(-) Restos a Pagar Processados	291.522,33	2.442,15	2.442,15		
III. Dívida Consolidada Líquida (I-II)	-2.998.258,06	-4.692.303,05	-4.855.275,53		
IV. Receita de Privatizações	0,00	0,00	0,00		
V. Passivos Reconhecidos					
Dívida Fiscal Líquida (III + IV - V)	-2.998.258,06	-4.692.303,05	-4.855.275,53	-162.972,48	-1.857.017,47

(*) Se o saldo for negativo (Restos a Pagar maior que Ativo Disponível + Haveres Financeiros) o sistema lançará o valor zero, pois não deve ser informado o valor negativo.

Justificativas (art. 9º, cc inciso I, §2º, art. 53 da LRF)

ANA LUCIA BILARD SICHERLE
Prefeita Municipal

RUDNEY ISRAEL SANTOS DIAS
Secretário Municipal de Finanças

FABIANE LAPIDO
CRC 1SP234843/O-0

MUNICÍPIO DA ESTÂNCIA TURÍSTICA DE SÃO LUIZ DO PARAITINGA
RELATÓRIO DE GESTÃO FISCAL - PODER EXECUTIVO
 PERÍODO ABRIL DE 2019

QUADRO COMPARATIVO COM OS LIMITES DA LRF	DOZE ÚLTIMOS MESES	
RECEITA CORRENTE LÍQUIDA	35.436.953,23	
	R\$	%
DESPESAS TOTAIS COM PESSOAL	17.791.497,94	50,21%
Limite Máximo (Art. 20 LRF)	19.135.954,74	54,00%
Limite Prudencial 95% (parágrafo único - art. 22 LRF)	18.179.167,01	51,30%
Limite de Alerta - 90% (parágrafo 1º, inciso II - art.59 LRF)	17.222.359,27	48,60%
Excesso a Regularizar - Limite Máximo - 54,00%	-1.344.456,80	-3,79%
Excesso a Regularizar - Limite Prudencial - 51,30%	-387.659,07	-1,09%
Excesso a Regularizar - Limite de Alerta - 48,60%	569.138,67	1,61%

São Luiz do Paraitinga, 30 de abril de 2019

ANA LUCIA BILARD SICHERLE
Prefeita Municipal

FABIANE LAPIDO
CRC 1SP 234843/O-0

RUDNEY ISRAEL SANTOS DIAS
Responsável pelo Controle Interno

MUNICÍPIO DA ESTÂNCIA TURÍSTICA DE SÃO LUIZ DO PARAITINGA
RELATÓRIO RESUMIDO DA EXECUÇÃO ORÇAMENTÁRIA - RREO - ANEXO 8 - ENSINO
FUNDEB - PRIMEIRO QUADRIMESTRE - SEGUNDO BIMESTRE DE 2019

RECURSOS	RECEBIDOS		
RECEITAS DO FUNDEB	2.719.287,92		
RENDIMENTOS DE APLICAÇÃO FINANCEIRA	3.770,71		
TOTAL DA RECEITA DO FUNDEB	2.723.058,63		
ENSINO FUNDEB	EMPENHADA	LÍQUIDA	PAGA
MAGISTÉRIO 60%	1.904.911,34	1.904.848,15	1.794.692,01
OUTRAS DESPESAS - 40%	820.135,16	411.777,34	378.488,67
SOMA DAS DESPESAS ENSINO BÁSICO FUNDEB	2.425.046,50	2.316.625,49	2.173.080,68
PORCENTAGEM APLICADA - MÍNIMO 60%	69,95%	69,95%	65,90%
PORCENTAGEM APLICADA - MÁXIMO 40%	19,10%	15,12%	13,90%
PORCENTAGEM APLICADA - TOTAL	89,06%	85,07%	79,80%
RECEITAS PRÓPRIAS - 25% - PRIMEIRO QUADRIMESTRE - 2º BIMESTRE DE 2019	RECEITAS 25%		
RECEITAS MUNICIPAIS	1.618.216,57		
TRANSFERÊNCIAS DA UNIÃO	3.981.141,30		
TRANSFERÊNCIAS DO ESTADO	3.434.452,05		
SOMA - 25%	9.033.809,92		
DESPESAS REALIZADAS - ENSINO 25%	EMPENHADA	LÍQUIDA	PAGA
ENSINO FUNDAMENTAL	1.281.318,29	548.012,04	513.062,48
ENSINO INFANTIL	18.946,12	5.392,01	5.392,01
TOTAL DA DESPESA REALIZADA	1.300.264,41	553.404,05	518.454,49
REC. DA DEDUÇÃO PARA FORMAÇÃO DO FUNDEB	1.483.126,39	1.483.126,39	1.483.126,39
SOMA	2.783.390,80	2.036.530,44	2.001.580,88
DEDUÇÃO - Receita de Aplicação Financeira - 100%	350,91	350,91	350,91
TOTAL DA DESPESA - APLICAÇÃO DOS 25%	2.783.039,89	2.036.179,53	2.001.229,97
VALOR APLICADO A MAIOR/MENOR	524.687,41	(222.272,95)	(257.222,51)
PORCENTAGENS APLICADAS	30,81%	22,54%	22,15%

MUNICÍPIO DA ESTÂNCIA TURÍSTICA DE SÃO LUIZ DO PARAITINGA
RELATORIO RESUMIDO DA EXECUÇÃO ORÇAMENTARIA - RREO - ANEXO 12 - SAÚDE
PRIMEIRO QUADRIMESTRE - SEGUNDO BIMESTRE - EXERCÍCIO DE 2019

RECEITAS	RECEBIDAS	% APURADA
RECURSOS ORDINÁRIOS - 15%		
I.R.R.F. - 1113.03.1	119.152,93	17.872,94
I.P.T.U. - 1118.01.1	805.095,98	120.764,40
I.T.B.I. - 1118.01.4	22.619,83	3.392,97
I.S.S.Q.N. - 1118.02.3.1	671.347,83	100.702,17
F.P.M. - 1718.01.2.0.00	3.979.374,08	596.906,11
I.T.R. - 1718.01.5.0.00	1.767,22	265,08
I.C.M.S. Desoneração - 1718.06.0.0.00	-	0,00
I.C.M.S. - 1728.01.1.1	2.610.132,69	391.519,90
I.P.V.A. -1728.01.2	805.335,15	120.800,27
I.P.I. - Exp. - 1728.01.3	18.984,21	2.847,63
TOTAL DA RECEITA ORDINÁRIA 15% SEM 1% DO FPM	9.033.809,92	1.355.071,49
F.P.M.1% (Não entra no SIOPS)	0,00	0,00
TOTAL DA RECEITA ORDINÁRIA 15% COM 1% DO FPM	9.033.809,92	1.355.071,49
RENDIMENTOS DE APLICAÇÃO FINANCEIRA	244,70	244,70
TOTAL GERAL DA RECEITA ORDINÁRIA	9.034.054,62	1.355.316,19

PREFEITURA MUNICIPAL DE SÃO LUIZ DO PARAITINGA
RELATÓRIO RESUMIDO DA EXECUÇÃO ORÇAMENTÁRIA - RREO - ANEXO 12 - SAÚDE
PRIMEIRO QUADRIMESTRE - SEGUNDO BIMESTRE - EXERCÍCIO DE 2019

DESPESAS	ORÇADA	EMPENHADAS	LÍQUIDADAS	PAGAS
RECURSOS PRÓPRIOS - 15%				
Venc. Vantagens Fixas - 01-310	1.900.000,00	631.762,20	631.762,20	631.762,20
Obrigações Patronais - 01-310	570.000,00	149.584,66	149.584,66	110.676,39
Indenizações e Restituições Trabalhistas - 01	55.000,00	48.495,10	48.495,10	48.495,10
Diárias e Adiantamentos - 01-310	20.000,00	16.024,45	16.024,45	15.994,45
Material de Consumo - 01-310	650.000,00	397.029,55	294.541,33	265.718,21
Material de Distribuição Gratuita - 01-310	69.000,00	47.251,88	34.460,00	34.460,00
Outros Serv. Pessoa Física - 01-310	50.000,00	35.549,28	13.774,64	13.774,64
Serviços de Tecnologia da Informação e Com.	2.380.000,00	1.392.185,86	650.566,41	649.234,67
Outros Serv. Pessoa Jurídica - 01-310	30.000,00	10.592,68	10.592,68	10.592,68
Obrigações Tributárias e Contributivas	1.000,00	-	-	-
Obras e Instalações	5.000,00	-	-	-
Equipamentos e Material Permanente - 01-310	50.000,00	-	-	-
Rateio Consórcio Público (entra no cálculo 15% do SIOPS)	240.000,00	129.437,70	86.291,80	86.291,80
SOMA DA DESPESA SEM CONSÓRCIO	5.780.000,00	2.857.913,36	1.936.093,27	1.867.000,14
SOMA DA DESPESA COM CONSÓRCIO	6.020.000,00	2.987.351,06	2.022.385,07	1.953.291,94
APLICAÇÃO 15% SEM CONSÓRCIO		31,63%	21,43%	20,66%
APLICAÇÃO 15% COM CONSÓRCIO		33,06%	22,38%	21,62%
VALOR APLICADO A MAIOR SEM CONSÓRCIO	1.502.841,87	581.021,78	511.928,65	
VALOR APLICADO A MAIOR COM CONSÓRCIO	1.632.279,57	667.313,58	598.220,45	

ANA LUCIA BILARD SICHERLE
Prefeito Municipal

ANA SILVIA DE CARVALHO FERREIRA
COMUS

Ciapi realiza palestra sobre combate a Dengue no próximo dia 22/05

PALESTRA
DENGUE
 COM O BIÓLOGO RICARDO FERNANDES SOUZA
22.05.2019, ÀS 10 HORAS
NO CIAPI

Logos: IDGT, CIAPI, CARAGUATATUBA, and Ciapi - Centro Integrado de Atenção à Pessoa com Deficiência e ao Idoso (Dr. Jorge Burihan, 30 - Jardim Jaqueira - Caraguatatuba) - Tel: (12) 3886-3131

O Centro Integrado de Atenção à Pessoa com Deficiência e ao Idoso (Ciapi) realizará no próximo dia 22 (quarta-feira), às 10h, palestra gratuita sobre como prevenir e combater a dengue. Qualquer pessoa pode participar. O biólogo do Centro de Controle de Zoonoses (CCZ) de Caraguatatuba, Ricardo Fernandes Souza abordará: sintomas da doença, controle do mosquito e a situação atual do município.

“Caraguatatuba já ultrapassou mil casos de dengue. Se não unirmos forças e combater desde já, o próximo verão será preocupante. A população precisa ajudar eliminando criadouros”, destacou o biólogo.

O mosquito Aedes aegypti, transmissor da dengue, também transmite outras doenças, como zica, chikungunya e febre amarela e a melhor forma de prevenção é evitar a proliferação do inseto. Participe da palestra e saiba como combater!

O Ciapi está localizado na Avenida Jorge Burihan, 30 – Jardim Jaqueira, próximo à rodoviária. Ações – Caraguatatuba continua com as ações de

controle e combate à dengue e nesta semana o foco destes reforços está nos bairros Perequê-Mirim e Porto Novo, região Sul. Agentes de controle de zoonoses, agentes comunitários de saúde e fiscais passam pelo bairro para realização de nebulização, com a retirada de criadouros do Aedes aegypti e aplicação de multas, se necessário. Unidades Básicas de Saúde (UBS's) estão funcionando até 19h para atendimento de pessoas com sintomas de dengue. A medida foi adotada desde o mês passado e nos locais os pacientes recebem atendimento médico, coleta de sangue e recebem hidratação e medicação na própria UBS. O município também disponibilizou a Carreta da Saúde (Doutor da Gente) com atendimento médico 24 horas e espaço para hidratação e aplicação de medicamentos nos pacientes com sintomas da doença, instalada próximo a UPA Central. Serviço Palestra sobre combate a Dengue Dia 22 de maio (quarta-feira), às 10h – Ciapi Avenida Jorge Burihan, 30 – Jardim Jaqueira

A Gazeta dos Municípios

Leia e Anuncie
Tel: (12) 3672-2257

Circulando no Vale do Paraíba Litoral Norte e Região Serrana

Para o leitor: Grande conteúdo e informações confiáveis
 Para empresários: Uma vitrine de grande alcance e eficiência
www.agazetadosmunicipios.com

PREFEITURA MUNICIPAL DE POTIM DEPARTAMENTO DE FINANÇAS SETOR CONTÁBIL RREO - ANEXO 5 - APLICAÇÃO DOS RECURSOS PRÓPRIOS EM SAÚDE - PERÍODO ATÉ 30/04/2019 - (1º QUADRIMESTRE)

PREFEITURA MUNICIPAL DE POTIM DEPARTAMENTO DE FINANÇAS SETOR CONTÁBIL RREO - ANEXO 1 - BALANÇO ORÇAMENTÁRIO PERÍODO DE REF.: 01/01/2019 A 30/04/2019 - 2º Bimestre (Março/Abril)

PREFEITURA MUNICIPAL DE POTIM DEPARTAMENTO DE FINANÇAS SETOR CONTÁBIL RREO - ANEXO 3 (LDB, Art. 12, inciso I, alínea "a" e "b" do inciso II e § 1º)

PREFEITURA MUNICIPAL DE POTIM DEPARTAMENTO DE FINANÇAS SETOR CONTÁBIL RREO - ANEXO 1 - BALANÇO ORÇAMENTÁRIO PERÍODO DE REF.: 01/01/2019 A 30/04/2019 - 2º Bimestre (Março/Abril)

PREFEITURA MUNICIPAL DE POTIM DEPARTAMENTO DE FINANÇAS SETOR CONTÁBIL RREO - ANEXO 2 (LDB, Art. 12, inciso I, alínea "a" e "b" do inciso II e § 1º)

PREFEITURA MUNICIPAL DE POTIM DEPARTAMENTO DE FINANÇAS SETOR CONTÁBIL RREO - ANEXO 3 (LDB, Art. 12, inciso I, alínea "a" e "b" do inciso II e § 1º)

PREFEITURA MUNICIPAL DE POTIM DEPARTAMENTO DE FINANÇAS SETOR CONTÁBIL RREO - ANEXO 2 (LDB, Art. 12, inciso I, alínea "a" e "b" do inciso II e § 1º)

PREFEITURA MUNICIPAL DE POTIM DEPARTAMENTO DE FINANÇAS SETOR CONTÁBIL RREO - ANEXO 2 (LDB, Art. 12, inciso I, alínea "a" e "b" do inciso II e § 1º)

PREFEITURA MUNICIPAL DE POTIM DEPARTAMENTO DE FINANÇAS SETOR CONTÁBIL RREO - ANEXO 2 (LDB, Art. 12, inciso I, alínea "a" e "b" do inciso II e § 1º)

PREFEITURA MUNICIPAL DE POTIM DEPARTAMENTO DE FINANÇAS SETOR CONTÁBIL RREO - ANEXO 3 (LDB, Art. 12, inciso I, alínea "a" e "b" do inciso II e § 1º)

PREFEITURA MUNICIPAL DE POTIM DEPARTAMENTO DE FINANÇAS SETOR CONTÁBIL RREO - ANEXO 3 - DEMONSTRATIVO DA RECEITA CORRENTE LÍQUIDA PERÍODO DE REF.: 01/01/2019 A 30/04/2019 - 2º Bimestre (Março/Abril)

PREFEITURA MUNICIPAL DE POTIM DEPARTAMENTO DE FINANÇAS SETOR CONTÁBIL RREO - ANEXO 3 (LDB, Art. 12, inciso I, alínea "a" e "b" do inciso II e § 1º)

PREFEITURA MUNICIPAL DE POTIM DEPARTAMENTO DE FINANÇAS SETOR CONTÁBIL RREO - ANEXO 8 - DEMONSTRATIVO DAS RECEITAS E DESPESAS COM MANUTENÇÃO E DESENVOLVIMENTO DO ENSINO - MDE PERÍODO DE REF.: 01/01/2019 A 30/04/2019 - 2º Bimestre (Março/Abril)

PREFEITURA MUNICIPAL DE POTIM DEPARTAMENTO DE FINANÇAS SETOR CONTÁBIL RREO - ANEXO 8 (LDB, art. 72)

PREFEITURA MUNICIPAL DE POTIM DEPARTAMENTO DE FINANÇAS SETOR CONTÁBIL RREO - ANEXO 2 (LDB, Art. 12, inciso I, alínea "a" e "b" do inciso II e § 1º)

PREFEITURA MUNICIPAL DE POTIM DEPARTAMENTO DE FINANÇAS SETOR CONTÁBIL RREO - ANEXO 8 - DEMONSTRATIVO DAS RECEITAS E DESPESAS COM MANUTENÇÃO E DESENVOLVIMENTO DO ENSINO - MDE PERÍODO DE REF.: 01/01/2019 A 30/04/2019 - 2º Bimestre (Março/Abril)

PREFEITURA MUNICIPAL DE POTIM DEPARTAMENTO DE FINANÇAS SETOR CONTÁBIL RREO - ANEXO 2 (LDB, Art. 12, inciso I, alínea "a" e "b" do inciso II e § 1º)

PREFEITURA MUNICIPAL DE POTIM DEPARTAMENTO DE FINANÇAS SETOR CONTÁBIL RREO - ANEXO 3 (LDB, Art. 12, inciso I, alínea "a" e "b" do inciso II e § 1º)

PREFEITURA MUNICIPAL DE POTIM
DEPARTAMENTO DE FINANÇAS
SETOR CONTÁBIL
RREO - ANEXO 8 - DEMONSTRATIVO DAS RECEITAS E DESPESAS COM MANUTENÇÃO E DESENVOLVIMENTO DO ENSINO - MDE
Período de Ref.: 01/01/2019 a 30/04/2019 - 2º Bimestre (Março/Abril)

Exercício: 2019
Página: 3/4

Em Reais

CAMPO	DESPESAS COM AÇÕES TÍPICAS DE MDE	DOTAÇÃO INICIAL	DOTAÇÃO ATUALIZADA (e)	DESPESAS EMPENHADAS		DESPESAS LIQUIDADAS		INSCRITOS EM RP NÃO PROCESSADOS (j)
				Até o Bimestre (e)	% (f) = (e/d) x 100	Até o Bimestre (g)	% (h) = (g/d) x 100	
22	EDUCAÇÃO INFANTIL	2.509.000,00	2.686.500,00	834.919,70	31,06	729.639,36	27,16	0,00
22.1	Creche	1.077.000,00	1.252.500,00	511.613,25	40,85	414.748,61	33,11	0,00
22.1.1	Despesas Custeadas com Recursos do FUNDEB	740.000,00	740.000,00	138.282,17	18,69	125.829,48	17,00	0,00
22.1.2	Despesas Custeadas com Outros Recursos de Impostos	337.000,00	512.500,00	373.331,08	72,85	288.919,13	56,37	0,00
22.2	Pré-Escola	1.432.000,00	1.434.000,00	323.306,45	22,55	314.890,75	21,96	0,00
22.2.1	Despesas Custeadas com Recursos do FUNDEB	1.432.000,00	1.434.000,00	323.306,45	22,55	314.890,75	21,96	0,00
22.2.2	Despesas Custeadas com Outros Recursos de Impostos	0,00	0,00	0,00	0,00	0,00	0,00	0,00
23	ENSINO FUNDAMENTAL	11.468.500,00	11.522.500,00	4.242.050,51	36,82	3.405.818,58	29,56	0,00
23.1	Despesas Custeadas com Recursos do FUNDEB	8.928.000,00	8.982.000,00	2.284.960,26	25,44	2.139.646,96	23,82	0,00
23.2	Despesas Custeadas com Outros Recursos de Impostos	2.540.500,00	2.540.500,00	1.957.090,25	77,04	1.266.171,62	49,84	0,00
24	ENSINO MÉDIO	10.000,00	10.000,00	0,00	0,00	0,00	0,00	0,00
25	ENSINO SUPERIOR	0,00	0,00	0,00	0,00	0,00	0,00	0,00
26	ENSINO PROFISSIONAL NÃO INTEGRADO AO ENSINO REGULAR	0,00	0,00	0,00	0,00	0,00	0,00	0,00
27	OUTRAS	2.304.600,00	2.518.100,00	1.242.621,15	49,35	383.237,25	15,22	0,00
28	TOTAL DAS DESPESAS COM AÇÕES TÍPICAS DE MDE (22 + 23 + 24 + 25 + 26 + 27)	16.292.100,00	16.737.100,00	6.319.591,36	37,76	4.518.695,19	27,00	0,00

DEDUÇÕES CONSIDERADAS PARA FINS DE LIMITE CONSTITUCIONAL

CAMPO	DESCRIÇÃO	VALOR
29	RESULTADO LÍQUIDO DAS TRANSFERÊNCIAS DO FUNDEB = (12)	2.519.690,11
30	DESPESAS CUSTEADAS COM A COMPLEMENTAÇÃO DO FUNDEB NO EXERCÍCIO	0,00
31	DESPESAS CUSTEADAS COM O SUPERÁVIT FINANCEIRO, DO EXERCÍCIO ANTERIOR, DO FUNDEB	0,00
32	DESPESAS CUSTEADAS COM O SUPERÁVIT FINANCEIRO, DE OUTROS RECURSOS DE IMPOSTOS	0,00
33	RESTOS A PAGAR INSCRITOS NO EXERCÍCIO SEM DISPONIBILIDADE FINANCEIRA DE RECURSOS DE IMPOSTOS VINCULADOS AO ENSINO*	0,00
34	CANCELAMENTO, NO EXERCÍCIO, DE RESTOS A PAGAR INSCRITOS COM DISPONIBILIDADE FINANCEIRA DE RECURSOS DE IMPOSTOS VINCULADOS AO ENSINO = (45)	0,00
35	TOTAL DAS DEDUÇÕES CONSIDERADAS PARA FINS DE LIMITE CONSTITUCIONAL (29 + 30 + 31 + 32 + 33 + 34 + 35)	2.519.690,11
36	TOTAL DAS DESPESAS PARA FINS DE LIMITE ((22 + 23) - (36))	1.615.767,83
37	PERCENTUAL DE APLICAÇÃO EM MDE SOBRE A RECEITA LÍQUIDA DE IMPOSTOS ((37) / (3) x 100) % - LIMITE CONSTITUCIONAL 25%	16,99

OUTRAS INFORMAÇÕES PARA CONTROLE

CAMPO	OUTRAS DESPESAS CUSTEADAS COM RECEITAS ADICIONAIS PARA FINANCIAMENTO DO ENSINO	DOTAÇÃO INICIAL	DOTAÇÃO ATUALIZADA (d)	DESPESAS EMPENHADAS		DESPESAS LIQUIDADAS		INSCRITOS EM RP NÃO PROCESSADOS (j)
				Até o Bimestre (e)	% (f) = (e/d) x 100	Até o Bimestre (g)	% (h) = (g/d) x 100	
38	DESPESAS CUSTEADAS COM A APLICAÇÃO FINANCEIRA DE OUTROS RECURSOS DE IMPOSTOS VINCULADOS AO ENSINO	0,00	0,00	0,00	0,00	0,00	0,00	0,00
39	DESPESAS CUSTEADAS COM A CONTRIBUIÇÃO SOCIAL DO SALÁRIO-EDUCAÇÃO	0,00	0,00	0,00	0,00	0,00	0,00	0,00
40	DESPESAS CUSTEADAS COM OPERAÇÕES DE CRÉDITO	0,00	0,00	0,00	0,00	0,00	0,00	0,00
41	DESPESAS CUSTEADAS COM OUTRAS RECEITAS PARA FINANCIAMENTO DO ENSINO	0,00	0,00	0,00	0,00	0,00	0,00	0,00
42	TOTAL DAS OUTRAS DESPESAS CUSTEADAS COM RECEITAS ADICIONAIS PARA FINANCIAMENTO DO ENSINO (39 + 40 + 41 + 42)	0,00	0,00	0,00	0,00	0,00	0,00	0,00
43	TOTAL GERAL DAS DESPESAS COM EDUCAÇÃO (28 + 43)	16.292.100,00	16.737.100,00	6.319.591,36	37,76	4.518.695,19	27,00	0,00

RESTOS A PAGAR INSCRITOS COM DISPONIBILIDADE FINANCEIRA DE RECURSOS DE IMPOSTOS VINCULADOS AO ENSINO

CAMPO	RESTOS A PAGAR INSCRITOS COM DISPONIBILIDADE FINANCEIRA DE RECURSOS DE IMPOSTOS VINCULADOS AO ENSINO	SALDO ATÉ O BIMESTRE	CANCELADO EM 2019 (g)
44	RESTOS A PAGAR DE DESPESAS COM MDE	847.358,83	0,00
44.1	Executadas com Recursos de Impostos Vinculados ao Ensino	840.041,73	0,00
44.2	Executadas com Recursos do FUNDEB	7.317,10	0,00

PREFEITURA MUNICIPAL DE POTIM
DEPARTAMENTO DE FINANÇAS
SETOR CONTÁBIL
RREO - ANEXO 8 - DEMONSTRATIVO DAS RECEITAS E DESPESAS COM MANUTENÇÃO E DESENVOLVIMENTO DO ENSINO - MDE
Período de Ref.: 01/01/2019 a 30/04/2019 - 2º Bimestre (Março/Abril)

Exercício: 2019
Página: 4/4

Em Reais

CAMPO	CONTROLE DA DISPONIBILIDADE FINANCEIRA	FUNDEB (h)		VALOR	
		SALÁRIO EDUCAÇÃO	SALÁRIO EDUCAÇÃO	SALÁRIO EDUCAÇÃO	SALÁRIO EDUCAÇÃO
45	SALDO FINANCEIRO EM 31 DE DEZEMBRO DE 2018	205.652,97	0,00		
46	(+) INGRESSO DE RECURSOS ATÉ O BIMESTRE	4.447.811,96	0,00		
47	(-) PAGAMENTOS EFETUADOS ATÉ O BIMESTRE	2.690.547,83	0,00		
47.1	Orçamento do Exercício	2.373.138,72	0,00		
47.2	Restos a Pagar	317.409,11	0,00		
48	(+) RECEITA DE APLICAÇÃO FINANCEIRA DOS RECURSOS ATÉ O BIMESTRE	8.106,19	0,00		
49	(-) DISPONIBILIDADE FINANCEIRA ATÉ O BIMESTRE	1.971.023,29	0,00		
50	(+) AJUSTES	0,10	0,00		
51.1	Retenções	0,00	0,00		
51.2	Valores a Recuperar	0,00	0,00		
51.3	Outros Valores Extraorçamentários	0,00	0,00		
51.4	Conciliação Bancária	0,10	0,00		
51	(=) SALDO FINANCEIRO CONCILIADO	1.971.023,39	0,00		

FONTE: Sistema 4R Sistemas, Unidade Responsável DEPARTAMENTO DE FINANÇAS, Data de Emissão 16/05/2019 e Hora da Emissão 08:41:36

- Limites mínimos anuais a serem cumpridos no encerramento do exercício.
- Art. 21, § 2º, Lei 11.494/2007: "Até 5% dos recursos recebidos à conta dos Fundos, inclusive relativos à complementação da União recebidos nos termos do §1º do art. 6º desta Lei, poderão ser utilizados no 1º bimestre do exercício imediatamente subsequente, mediante abertura de crédito adicional."
- Caput do artigo 212 da CF/1988
- Os valores referentes à parcela dos Restos a Pagar inscritos sem disponibilidade financeira vinculada à educação deverão ser informados somente no RREO do último bimestre do exercício.
- Limites mínimos anuais a serem cumpridos no encerramento do exercício, no âmbito de atuação prioritária, conforme LDB, art. 11, V.
- Nos cinco primeiros bimestres do exercício o acompanhamento poderá ser feito com base na despesa empenhada ou na despesa liquidada. No último bimestre do exercício, o valor deverá corresponder ao total da despesa empenhada.
- Essa coluna poderá ser apresentada somente no último bimestre.

PREFEITURA MUNICIPAL DE POTIM
DEPARTAMENTO DE FINANÇAS
SETOR CONTÁBIL
RREO - ANEXO 12 - DEMONSTRATIVO DAS RECEITAS E DESPESAS COM AÇÕES E SERVIÇOS PÚBLICOS DE SAÚDE
Período de Ref.: 01/01/2019 a 30/04/2019 - 2º Bimestre (Março/Abril)

Exercício: 2019
Página: 1/3

Em Reais

CAMPO	RECEITAS PARA APLURAÇÃO DA APLICAÇÃO EM AÇÕES E SERVIÇOS PÚBLICOS DE SAÚDE	PREVISÃO INICIAL	PREVISÃO ATUALIZADA (a)	RECEITAS REALIZADAS	
				Até o Bimestre (b)	% (b/a) x 100
	RECEITA DE IMPOSTOS LÍQUIDA (I)	2.180.100,00	2.180.100,00	401.598,27	18,42
	Imposto Predial e Territorial Urbano - IPTU	841.600,00	841.600,00	4.555,20	0,54
	Imposto sobre Transmissão de Bens Intervenivos - ITBI	77.000,00	77.000,00	31.047,92	40,32
	Imposto sobre Serviço de Qualquer Natureza - ISS	270.000,00	270.000,00	94.576,96	35,03
	Imposto de Renda Retido na Fonte - IRRF	517.000,00	517.000,00	97.930,38	18,94
	Multa, Juros de Mora e Outros Encargos dos Impostos	10.500,00	10.500,00	1.924,65	18,33
	Dívida Ativa dos Impostos	362.000,00	362.000,00	131.250,94	36,26
	Multa, Juros de Mora e Outros Encargos da Dívida Ativa	102.000,00	102.000,00	40.312,22	39,52
	RECEITA DE TRANSFERÊNCIAS CONSTITUCIONAIS E LEGAIS (II)	26.979.000,00	26.979.000,00	9.640.610,15	35,73
	Cota-Parte FPM	20.100.000,00	20.100.000,00	6.963.904,62	34,65
	Cota-Parte ITR	4.000,00	4.000,00	24,47	0,61
	Cota-Parte IPVA	1.200.000,00	1.200.000,00	786.401,62	65,53
	Cota-Parte ICMS	5.600.000,00	5.600.000,00	1.876.629,70	33,51
	Cota-Parte IPF-Exportação	50.000,00	50.000,00	13.649,74	27,30
	Compensações Financeiras Provenientes de Impostos e Transferências Constitucionais	25.000,00	25.000,00	0,00	0,00
	Desoneração ICMS (LC 87/96)	25.000,00	25.000,00	0,00	0,00
	Outras	0,00	0,00	0,00	0,00
	TOTAL DAS RECEITAS PARA APLURAÇÃO DA APLICAÇÃO EM AÇÕES E SERVIÇOS PÚBLICOS DE SAÚDE (III) = (I+II)	29.159.100,00	29.159.100,00	10.042.208,42	34,44

RECEITAS ADICIONAIS PARA FINANCIAMENTO DA SAÚDE

CAMPO	RECEITAS ADICIONAIS PARA FINANCIAMENTO DA SAÚDE	PREVISÃO INICIAL	PREVISÃO ATUALIZADA (a)	RECEITAS REALIZADAS	
				Até o Bimestre (d)	% (d/c) x 100
	TRANSFERÊNCIA DE RECURSOS DO SISTEMA ÚNICO DE SAÚDE-SUS	2.920.000,00	2.920.000,00	490.626,79	16,80
	Provenientes da União	2.500.000,00	2.500.000,00	269.762,79	10,79
	Provenientes dos Estados	420.000,00	420.000,00	220.864,00	52,59
	Provenientes de Outros Municípios	0,00	0,00	0,00	0,00
	Outras Receitas do SUS	0,00	0,00	0,00	0,00
	TRANSFERÊNCIAS VOLUNTÁRIAS	0,00	0,00	0,00	0,00
	RECEITAS DE OPERAÇÕES DE CRÉDITO VINCULADAS A SAÚDE	0,00	0,00	0,00	0,00
	OUTRAS RECEITAS PARA FINANCIAMENTO DA SAÚDE	18.000,00	18.000,00	7.116,04	39,53
	TOTAL RECEITAS ADICIONAIS PARA FINANCIAMENTO DA SAÚDE	2.938.000,00	2.938.000,00	497.742,83	16,94

DESPESA COM SAÚDE (Por Grupo de Natureza da Despesa)

CAMPO	DESPESA COM SAÚDE	DOTAÇÃO INICIAL	DOTAÇÃO ATUALIZADA (e)	DESPESAS EMPENHADAS		DESPESAS LIQUIDADAS		Inscritas em Restos a Pagar Não Processados
				Até o Bimestre (f)	% (f/e) x 100	Até o Bimestre (g)	% (g/e) x 100	
	DESPESAS CORRENTES	9.225.000,00	9.460.500,00	3.277.891,35	34,60	2.564.382,73	27,11	0,00
	Pessoal e Encargos Sociais	5.548.000,00	5.548.000,00	1.506.168,22	27,15	1.506.168,22	27,15	0,00
	Juros e Encargos da Dívida	0,00	0,00	0,00	0,00	0,00	0,00	0,00
	Outras Despesas Correntes	3.677.000,00	3.912.500,00	1.769.723,13	45,16	1.058.214,51	27,05	0,00
	DESPESAS DE CAPITAL	120.000,00	2.094.000,00	97.041,15	4,63	53.227,52	2,54	0,00
	Investimentos	120.000,00	2.094.000,00	97.041,15	4,63	53.227,52	2,54	0,00
	Inversões Financeiras	0,00	0,00	0,00	0,00	0,00	0,00	0,00
	Amortização da Dívida	0,00	0,00	0,00	0,00	0,00	0,00	0,00
	TOTAL DAS DESPESAS COM SAÚDE (IV)	9.345.000,00	11.554.500,00	3.369.932,50	29,17	2.617.610,25	22,65	0,00

PREFEITURA MUNICIPAL DE POTIM
DEPARTAMENTO DE FINANÇAS
SETOR CONTÁBIL
RREO - ANEXO 12 - DEMONSTRATIVO DAS RECEITAS E DESPESAS COM AÇÕES E SERVIÇOS PÚBLICOS DE SAÚDE
Período de Ref.: 01/01/2019 a 30/04/2019 - 2º Bimestre (Março/Abril)

Exercício: 2019
Página: 2/3

Em Reais

CAMPO	DESPESAS COM SAÚDE NÃO COMPUTADAS PARA FINS DE APLURAÇÃO DO PERCENTUAL MÍNIMO	DOTAÇÃO INICIAL	DOTAÇÃO ATUALIZAÇÃO	DESPESAS EMPENHADAS		DESPESAS LIQUIDADAS		Inscritas em Restos a Pagar Não Processados
				Até o Bimestre (h)	% (h/IV) x 100	Até o Bimestre (i)	% (i/IV) x 100	
	DESPESAS COM INATIVOS E PENSIONISTAS	0,00	0,00	0,00	0,00	0,00	0,00	0,00
	DESPESAS COM ASSISTÊNCIA À SAÚDE QUE NÃO ATENDE AO PRINCÍPIO DE ACESSO UNIVERSAL	0,00	0,00	0,00	0,00	0,00	0,00	0,00
	DESPESAS CUSTEADAS COM OUTROS RECURSOS	2.987.000,00	5.069.500,00	849.732,66	28,44	616.702,66	23,56	0,00
	Recursos de Transferência do Sistema Único de Saúde - SUS	2.987.000,00	5.069.500,00	849.732,66	28,44	616.702,66	23,56	0,00
	Recursos de Operações de Crédito	0,00	0,00	0,00	0,00	0,00	0,00	0,00
	Outros Recursos	0,00	0,00	0,00	0,00	0,00	0,00	0,00
	OUTRAS AÇÕES E SERVIÇOS NÃO COMPUTADOS	0,00	0,00	0,00	0,00	0,00	0,00	0,00
	RESTOS A PAGAR NÃO PROCESSADOS INSCRITOS INDEVIDAMENTE NO EXERCÍCIO SEM DISPONIBILIDADE FINANCEIRA*	0,00	0,00	0,00	0,00	0,00	0,00	0,00
	DESPESAS CUSTEADAS COM DISPONIBILIDADE DE CAIXA VINCULADA AOS RESTOS A PAGAR CANCELADOS*	0,00	0,00	0,00	0,00	0,00	0,00	0,00
	DESPESAS CUSTEADAS COM RECURSOS VINCULADOS À PARCELA DO PERCENTUAL MÍNIMO QUE NÃO FOI APLICADA EM AÇÕES E SERVIÇOS DE SAÚDE EM EXERCÍCIOS ANTERIORES*	0,00	0,00	0,00	0,00	0,00	0,00	0,00
	TOTAL DAS DESPESAS COM SAÚDE NÃO COMPUTADAS (V)	2.987.000,00	5.069.500,00	849.732,66	28,44	616.702,66	23,56	0,00
	TOTAL DAS DESPESAS COM AÇÕES E SERVIÇOS PÚBLICOS DE SAÚDE (VI) = (IV + V)	6.358.000,00	6.485.000,00	2.520.199,84	39,01	2.000.907,99	30,85	0,00

PERCENTUAL DE APLICAÇÃO EM AÇÕES E SERVIÇOS PÚBLICOS DE SAÚDE SOBRE A RECEITA DE IMPOSTOS LÍQUIDA E TRANSFERÊNCIAS CONSTITUCIONAIS E LEGAIS (VII%) = (VII/III) x 100 - LIMITE CONSTITUCIONAL 15%

19,92

VALOR REFERENTE À DIFERENÇA ENTRE O VALOR EXECUTADO E O LIMITE MÍNIMO CONSTITUCIONAL [(VI) - (15 x III)] / 100

494.076,65

EXECUÇÃO DE RESTOS A PAGAR NÃO PROCESSADOS INSCRITOS COM DISPONIBILIDADE DE CAIXA


	INSCRITOS	CANCELADOS/PRESCRITOS	PAGOS	A PAGAR	PARCELA CONSIDERADA NO LIMITE
Inscritos em 2019	0,00	0,00	0,00	0,00	

PREFEITURA MUNICIPAL DE POTIM		DEPARTAMENTO DE FINANÇAS		SETOR CONTÁBIL		Exercício: 2019		
4R Sistemas		RREO - ANEXO 6 - DEMONSTRATIVO DOS RESULTADOS PRIMÁRIO E NOMINAL		Período de Ref.: 01/01/2019 a 30/04/2019 - 2º Bimestre (Março/Abril)		Página: 2/3		
RREO - Anexo 6 (LRF, art 53, inciso III) Em Reais								
CAMPO	DESPESAS PRIMÁRIAS	DOTAÇÃO ATUALIZADA	Até o Bimestre/2019					
			DESPESAS EMPENHADAS	DESPESAS LIQUIDADAS	DESPESAS PAGAS (a)	RP PROCESSADO PAGOS (b)	RP NÃO PROCESSADOS LIQUIDADOS	PAGOS (c)
16	DESPESA PRIMÁRIA TOTAL (XXIII) = (XV + XXI + XXII)	45.303.905,34	16.156.855,30	12.262.566,04	11.588.151,70	718.825,05	791.821,46	747.517,69
CAMPO RESULTADO PRIMÁRIO		VALOR INCORRIDO						
1	RESULTADO PRIMÁRIO - Acima da Linha (XXIV) = (XIIa - (XXIIIa + XXIIIb + XXIIIc))	2.640.090,62						
CAMPO META FISCAL PARA O RESULTADO PRIMÁRIO		VALOR CORRENTE						
1	Meta fixada no Anexo de Metas Fiscais da LDO para o exercício de referência	0,00						
CAMPO	JUROS NOMINAIS	Até o Bimestre/2019						
		VALOR INCORRIDO						
1	JUROS, ENCARGOS E VARIAÇÕES MONETÁRIAS ATIVOS (XXV)	40.740,13						
2	JUROS, ENCARGOS E VARIAÇÕES MONETÁRIAS PASSIVOS (XXVI)	0,00						
CAMPO RESULTADO NOMINAL		VALOR INCORRIDO						
1	RESULTADO NOMINAL - Acima da Linha (XXVII) = XXIV + (XXV - XXVI)	2.680.830,75						
CAMPO META FISCAL PARA O RESULTADO NOMINAL		VALOR CORRENTE						
1	Meta fixada no Anexo de Metas Fiscais da LDO para o exercício de referência	0,00						
ABAIXO DA LINHA								
CAMPO	CÁLCULO DO RESULTADO NOMINAL	SALDO						
		Em 31/Dez/2018 (a)	Até o Bimestre/2019 (b)					
1	DÍVIDA CONSOLIDADA (XXVIII)	3.814.573,19	3.677.105,84					
2	DEDUÇÕES (XXIX)	2.485.128,91	4.890.631,11					
3	Disponibilidade de Caixa	2.485.128,91	4.890.631,11					
4	Disponibilidade de Caixa Bruta	5.672.059,99	7.381.616,68					
5	(-) Restos a Pagar Processados (XXX)	3.186.931,08	2.490.985,57					
6	Demais Haveres Financeiros	0,00	0,00					
7	DÍVIDA CONSOLIDADA LÍQUIDA (XXXI) = (XXVIII - XXIX)	1.329.444,28	-1.213.525,27					
CAMPO RESULTADO NOMINAL		VALOR INCORRIDO						
1	RESULTADO NOMINAL - Abaixo da Linha (XXXII) = (XXXIa - XXXIb)	2.542.969,55						
CAMPO	AJUSTE METODOLÓGICO	Até o Bimestre/2019						
		VALOR INCORRIDO						
1	VARIAÇÃO SALDO RPP (XXXIII) = (XXXa - XXXb)	695.945,51						
2	RECEITA DE ALIENAÇÃO DE INVESTIMENTOS PERMANENTES (IX)	0,00						
3	PASSIVOS RECONHECIDOS NA DC (XXXIV)	0,00						
4	VARIAÇÃO CAMBIAL (XXXV)	0,00						
5	PAGAMENTO DE PRECATORIOS INTEGRANTES DA DC (XXXVI)	0,00						
6	OUTROS AJUSTES (XXXVII)	0,00						
7	RESULTADO NOMINAL AJUSTADO - Abaixo da Linha (XXXVIII) = (XXXII - XXXIII - IX + XXXIV + XXXV + XXXVI + XXXVII)	1.842.024,04						
CAMPO RESULTADO PRIMÁRIO		VALOR INCORRIDO						
1	RESULTADO PRIMÁRIO - Abaixo da Linha (XXXIX) = XXXVIII - (XXV - XXVI)	1.806.283,91						
CAMPO	INFORMAÇÕES ADICIONAIS	PREVISÃO ORÇAMENTÁRIA						
		VALOR INCORRIDO						
1	Recursos Arrecadados em Exercícios Anteriores - RPPS	0,00						
2	Superávit Financeiro Utilizado para Abertura e Reabertura de Créditos Adicionais	940.000,00						
3	RESERVA ORÇAMENTÁRIA do RPPS	0,00						

Fonte: Sistema PREFEITURA MUNICIPAL DE POTIM, Unidade Responsável: DEPARTAMENTO DE FINANÇAS, Emissão: 16/05/2019, às 08:40:12
 NOTA: 1 - Para fins de apuração do Resultado Primário, não deverão ser computadas as receitas e despesas intraorçamentárias, conforme Manual de Demonstrativos Fiscais - 8ª edição - Versão 29.12.2017 - Pág. 218.


PREFEITURA MUNICIPAL DE POTIM		DEPARTAMENTO DE FINANÇAS		SETOR CONTÁBIL		Exercício: 2019	
4R Sistemas		RREO - ANEXO 6 - DEMONSTRATIVO DOS RESULTADOS PRIMÁRIO E NOMINAL		Período de Ref.: 01/01/2019 a 30/04/2019 - 2º Bimestre (Março/Abril)		Página: 3/3	
RREO - Anexo 6 (LRF, art 53, inciso III) Em Reais							
POTIM, 16 de Maio de 2019.							
ERICA SOLER SANTOS DE OLIVEIRA				SANDRA REGINA MARTINS MONTEIRO			
PREFEITA MUNICIPAL				DIRETORA DO DEP. CONTÁBIL, PLAN. E EXEC. ORÇAMENT.			
CPF: 266.064.008-48				CRC 1SP128234/O-0			

PREFEITURA MUNICIPAL DE POTIM		DEPARTAMENTO DE FINANÇAS		SETOR CONTÁBIL		Exercício: 2019	
4R Sistemas		TRIBUTOS ARRECADADOS/RECURSOS RECEBIDOS - ARTIGO 162 DA CONSTITUIÇÃO FEDERAL 30/04/2019		Página: 1/1			
Tributos Arrecadados/Recursos Recebidos							
Discriminação	Previsão Inicial do Exercício	Previsão Atual do Exercício	Arrecadação até o Período				
A) RECEITAS TOTAIS DE IMPOSTOS E TRANSFERÊNCIAS							
PRÓPRIOS	2.180.100,00	2.180.100,00	401.598,27				
IMPOSTOS	1.716.100,00	1.716.100,00	230.035,11				
1113.03.1.1.00.00 - IMPOSTO SOBRE A RENDA - RETIDO NA FONTE - TRABALHO -	457.000,00	457.000,00	918,25				
1113.03.1.2.00.00 - IMPOSTO SOBRE A RENDA - RETIDO NA FONTE - TRABALHO -	500,00	500,00	1.661,63				
1113.03.4.1.00.00 - IMPOSTO SOBRE A RENDA - RETIDO NA FONTE - OUTROS	60.000,00	60.000,00	97.012,13				
1118.01.1.1.00.00 - IMPOSTO PROPRIEDADE PREDIAL E TERRITORIAL URBANA - IPTU	841.600,00	841.600,00	4.555,20				
1118.01.1.2.00.00 - IMPOSTO PROPRIEDADE PREDIAL E TERRITORIAL URBANA -	7.000,00	7.000,00	194,66				
1118.01.4.1.00.00 - IMPOSTO TRANSM. INTER VIVOS DE BENS IMÓVEIS - ITBI	77.000,00	77.000,00	31.047,92				
1118.01.4.2.00.00 - IMPOSTO TRANSM. INTER VIVOS DE BENS IMÓVEIS - ITBI - MULTAS	500,00	500,00	0,00				
1118.02.3.1.01.00 - ISSQN - DEMAIS	200.000,00	200.000,00	78.554,09				
1118.02.3.1.02.00 - ISS - SIMPLES NACIONAL	70.000,00	70.000,00	16.022,87				
1118.02.3.2.00.00 - IMPOSTO SERVIÇOS QUALQUER NAT. - MULTAS E JUROS	2.500,00	2.500,00	68,36				
DÍVIDA ATIVA DE IMPOSTOS	369.000,00	369.000,00	151.146,41				
1113.03.1.3.00.00 - IMPOSTO SOBRE A RENDA - RETIDO NA FONTE - TRABALHO -	1.000,00	1.000,00	0,00				
1113.03.1.9.00.00 - IMPOSTO SOBRE A RENDA - RETIDO NA FONTE - TRABALHO -	500,00	500,00	0,00				
1118.01.1.3.00.00 - IMPOSTO PROPRIEDADE PREDIAL E TERRITORIAL URBANA - DÍVIDA	350.000,00	350.000,00	127.016,74				
1118.01.1.9.00.00 - IMPOSTO PROPRIEDADE PREDIAL E TERRITORIAL URBANA - DÍVIDA	5.000,00	5.000,00	19.746,01				
1118.01.4.3.00.00 - IMPOSTO TRANSM. INTER VIVOS DE BENS IMÓVEIS - ITBI - DÍVIDA	1.000,00	1.000,00	0,00				
1118.01.4.9.00.00 - IMPOSTO TRANSM. INTER VIVOS DE BENS IMÓVEIS - ITBI - DÍVIDA	500,00	500,00	0,00				
1118.02.3.3.00.00 - IMPOSTO SERVIÇOS QUALQUER NAT. - DÍVIDA ATIVA	10.000,00	10.000,00	4.234,20				
1118.02.3.9.00.00 - IMPOSTO SERVIÇOS QUALQUER NAT. - DÍVIDA ATIVA -	1.000,00	1.000,00	149,46				
JUROS E MULTA DE IMPOSTOS E DE DÍVIDA ATIVA DE IMPOSTOS	95.000,00	95.000,00	20.416,75				
1113.03.1.4.00.00 - IMPOSTO SOBRE A RENDA - RETIDO NA FONTE - TRABALHO -	1.000,00	1.000,00	0,00				
1118.01.1.4.00.00 - IMPOSTO PROPRIEDADE PREDIAL E TERRITORIAL URBANA - DÍVIDA	90.000,00	90.000,00	20.249,00				
1118.01.4.4.00.00 - IMPOSTO TRANSM. INTER VIVOS DE BENS IMÓVEIS - ITBI - DÍVIDA	1.000,00	1.000,00	0,00				
1118.02.3.4.00.00 - IMPOSTO SERVIÇOS QUALQUER NAT. - DÍVIDA ATIVA - MULTAS E	3.000,00	3.000,00	167,75				
TRANSFERÊNCIAS	26.979.000,00	26.979.000,00	9.640.610,15				
FEDERAIS	20.129.000,00	20.129.000,00	6.963.929,09				
1718.01.2.1.00.00 - COTA-PARTE DO FUNDO DE PARTICIPAÇÃO DOS MUNICÍPIOS -	18.500.000,00	18.500.000,00	6.963.504,62				
1718.01.3.1.00.00 - COTA-PARTE DO FUNDO DE PARTICIPAÇÃO DO MUNICÍPIOS - 1%	800.000,00	800.000,00	0,00				
1718.01.4.1.00.00 - COTA-PARTE DO FUNDO DE PARTICIPAÇÃO DO MUNICÍPIOS - 1%	800.000,00	800.000,00	0,00				
1718.01.5.1.00.00 - COTA-PARTE DO IMPOSTO SOBRE A PROPRIEDADE TERRITORIAL	4.000,00	4.000,00	24,47				
1718.06.1.1.00.00 - TRANSFERÊNCIA FINANCEIRA DO ICMS - DESONERAÇÃO - L.C. Nº	25.000,00	25.000,00	0,00				
ESTADUAIS	6.850.000,00	6.850.000,00	2.676.681,06				
1728.01.1.1.00.00 - COTA-PARTE DO ICMS - PRINCIPAL	5.600.000,00	5.600.000,00	1.876.629,70				
1728.01.2.1.00.00 - COTA-PARTE DO IPVA - PRINCIPAL	1.200.000,00	1.200.000,00	786.401,62				
1728.01.3.1.00.00 - COTA-PARTE DO IPI - MUNICÍPIOS - PRINCIPAL	50.000,00	50.000,00	13.649,74				
TOTAL DAS RECEITAS	29.159.100,00	29.159.100,00	10.042.208,42				
B) DEDUÇÕES PARA FORMAÇÃO DO FUNDEB*							
REDUÇÕES DE TRANSFERÊNCIAS	5.075.800,00	5.075.800,00	1.928.121,85				
FEDERAIS	3.705.800,00	3.705.800,00	1.392.780,71				
9100.01.0.0.01.00 - (-) DEDUÇÕES DE RECEITAS DO FUNDEB - FPM	3.700.000,00	3.700.000,00	1.392.780,82				
9100.01.0.0.02.00 - (-) DEDUÇÕES DE RECEITAS DO FUNDEB - ITR	800,00	800,00	4,89				
9100.01.0.0.03.00 - (-) DEDUÇÕES DE RECEITAS DO FUNDEB - DESONERAÇÃO - L.C. Nº	5.000,00	5.000,00	0,00				
ESTADUAIS	1.370.000,00	1.370.000,00	535.336,14				
9100.02.0.0.01.00 - (-) DEDUÇÕES DE RECEITAS DO FUNDEB - COTA PARTE DO ICMS	1.120.000,00	1.120.000,00	375.325,86				
9100.02.0.0.02.00 - (-) DEDUÇÕES DE RECEITAS DO FUNDEB - COTA PARTE DO IPVA	240.000,00	240.000,00	157.280,33				
9100.02.0.0.03.00 - (-) DEDUÇÕES DE RECEITAS DO FUNDEB - COTA PARTE DO IPI	10.000,00	10.000,00	2.729,95				
TOTAL LÍQUIDO	24.083.300,00	24.083.300,00	8.114.086,57				



PREFEITURA MUNICIPAL DE POTIM

EXTRATO DE HOMOLOGAÇÃO - PREGÃO Nº010/2019 – No dia 16 de maio de 2019, depois de constatada a regularidade dos atos procedimentais, a autoridade competente, Sra. ERICA SOLER SANTOS DE OLIVEIRA, Prefeita Municipal de Potim/SP, resolve HOMOLOGAR os itens do Pregão Nº010/2019, referente ao objeto em epígrafe, qual seja: Contratação de Empresa para Prestação de Serviços de Leituras de Medidores de Consumos de Água/Esgoto com Impressões e Entregas Simultâneas de Contas e Comunicados e Supressões (Cortes) e Religações (Restabelecimentos) dos Serviços de Abastecimentos de Água, conforme as Especificações e Quantidades constantes do Termo de Referência, à empresa: ARTHA TECNOLOGIA IMP. E EXPORTAÇÃO EIRELI EPP, com valor total de R\$239.840,00. Fica a empresa convocada a assinar o Contrato no prazo de 05 dias úteis a partir desta publicação.



PREFEITURA MUNICIPAL DE POTIM

EXTRATO DE HOMOLOGAÇÃO - PREGÃO Nº019/2019 – No dia 16 de maio de 2019, depois de constatada a regularidade dos atos procedimentais, a autoridade competente, Sra. ERICA SOLER SANTOS DE OLIVEIRA, Prefeita Municipal de Potim/SP, resolve HOMOLOGAR os itens do Pregão Nº019/2019, referente ao objeto em epígrafe, qual seja: Registro de Preços para Aquisição Futura e Parcelada de Materiais Odontológicos, conforme Termo de Referência e demais Anexos do Edital, às empresas: B. D. BARBOSA EIRELI EPP, com valor total de R\$ 45.218,80; BIO LÓGICA DISTRIBUIDORA EIRELI, com valor total de R\$ 40.354,75; ENGEPLY ENGENHARIA SERVIÇOS E SUPRIMENTOS LTDA, com valor total de R\$ 5.130,00; N. M. LEMES RIBAS DE SOUZA ME, com valor total de R\$ 39.300,24;. Ficam as empresas convocadas a assinar a Ata de Registro de Preços no prazo de 05 dias úteis a partir desta publicação.



DENGUE TEM QUE ACABAR!


É HORA DE TODO MUNDO AGIR



DENGUE MATA
O combate à dengue deve ser diário.

VIOLÊNCIA CONTRA CRIANÇAS E ADOLESCENTES

Ajude a mudar esta triste realidade! Denuncie já! Procure um conselho tutelar ou Disque: 100 E-mail: disquedenuncia@sdh.gov.br Site: www.disque100.gov.br (sigilo absoluto)



Fique atento Denuncie. **PROTEJA** nossas crianças e adolescentes da violência. Procure o Conselho Tutelar ou disque 100

PREVENÇÃO É AINDA O MELHOR CAMINHO A SEGUIR



MÊS MUNDIAL DE COMBATE AO CÂNCER DE PRÓSTATA

SEJA HERÓI DA SUA SAÚDE.

Orienta-se sobre câncer de próstata. Procure um urologista.



Campanha do agasalho

Faça o bem e doe um agasalho para alguém