

Taubaté confirma primeiro caso de sarampo em mais de 20 anos



A Vigilância Epidemiológica de Taubaté confirma o primeiro caso de sarampo no município. Esse é o primeiro registro confirmado da doença em mais de 20 anos de monitoramento das séries históricas de agravos pela Secretaria de Saúde.

A vítima é uma mulher de 54 anos, moradora da região da Vila São José. O quadro dela em relação ao sarampo é estável e seu estado de saúde é monitorado.

A suspeita foi notificada em maio e o caso confirmado este mês após exa-

mes realizados pelo Instituto Adolfo Lutz. Ainda na fase de suspeita, familiares próximos como esposo, filho e neto receberam reforço da vacina. Após confirmação do caso agora em julho, foi realizada ação de bloqueio vacinal na rua onde ela re-

side, com um total de 101 pessoas vacinadas.

Atualmente, outros seis casos suspeitos são investigados pela Vigilância Epidemiológica em Taubaté. Em todas estas situações, foram realizadas ações de bloqueio vacinal nas regiões onde foram notificados os casos suspeitos. A mesma estratégia de bloqueio também foi adotada após a notificação de casos suspeitos na cidade de Caçapava. As ações foram tomadas em trechos de divisa entre as cidades e em locais de circulação em comum, a exemplo do Poupatempo, hipermercado Macro e shopping-centers.

Vacinação e cuidados básicos de higiene são as principais formas de prevenção contra a doença.

A vacina tríplice viral é fornecida ao município pelo Programa Nacional de Imunizações, por meio da Secretaria de Estado da Saúde e está disponível durante todo o ano na Rede Municipal de Saúde. A vacina deve ser aplicada em duas doses a partir de um ano de vida da criança até 29 anos de idade. Pessoas de 30 a 59 anos (nascidos a partir de 1960) devem receber uma dose. Aqueles que não tomaram ou têm dúvidas devem comparecer às unidades de saúde com a caderneta de vacinação. É preciso levar sempre um documento de identificação e se possível o cartão SIM/SUS.

A vacina é contraindicada para mulheres grávidas, pacientes em tratamento de quimioterapia e pesso-

as com algum problema relacionado a imunidade. Quem já teve a doença pode ser considerado imune.

Outras orientações são evitar aglomerações, manter os ambientes arejados e fazer regularmente a higienização das mãos.

Casos suspeitos

1 – Bebê do sexo masculino de seis meses, morador do São Gonçalo

2 – Homem 28 anos, morador da Vila Marli

3 – Menina de três anos, moradora das Chácaras Reunidas

4 – Homem de 48 anos, morador do Jardim Continental

5 – Homem de 18 anos, morador do Piracangagua

6 – Mulher de 24 anos, moradora do jardim Califórnia

Almoxarifados da Farmácia e da Saúde recebem reforma e adequações em Pinda



Os almoxarifados da Farmácia Municipal e da Secretaria de Saúde estão passando por reforma e adequações para melhor organização no armazenamento e dispensação dos medicamentos. Ambos ficam localizados no prédio da Farmácia Municipal.

O almoxarifado receberá um novo andar, que está sendo reformado para receber adequadamente os medicamentos e insumos da saúde. Também está recebendo um elevador de carga e cobertura na área de descarregamento dos materiais, para facilitar o transporte mesmo em dias de chuva.

Já o almoxarifado da en-

fermagem receberá reforma do telhado e do piso, para melhor adequação às normas da Vigilância Sanitária.

A obra está sendo realizada pelo proprietário do imóvel, ou seja, não tem custos para a Prefeitura. Além do Almoxarifado, a Farmácia também receberá melhorias nos próximos dias. O fluxo de atendimento será reestruturado, como realocação de guichês e da área de espera, visando melhor acolhimento no atendimento aos munícipes. Na área externa, será feita uma nova fachada, na qual será instalado um toldo para proteção de sol e chuva.

“Desde que assumimos, estamos realizando melhorias na farmácia. Principalmente o estoque que nunca mais ficou vazio, como no momento que assumimos.

E o fluxo da farmácia aumentou em mais de 25%, agravado principalmente pela crise no país que fez as pessoas procurarem ainda mais o sistema público de saúde.

Devido a isso vamos iniciar esta reforma para melhor estocar o maior número de medicamentos necessários e um melhor acolhimento das pessoas durante o atendimento”, explicou o prefeito Isael Domingues.

Guerreiras Pinda garantem vaga nos Jogos Abertos do Interior



As Guerreiras Pinda, a equipe de futsal feminino da Semelp (Secretaria Municipal de Esportes e Lazer), se tornaram campeãs dos Jogos Regionais, em São Sebastião. Com a vitória nos Jogos, as meninas garantiram vaga na primeira divisão para os Jogos Abertos do Interior, que acontecerão em novembro, em Marília.

De maneira invicta e com 100% de aproveitamento, o título de campeã dos Jogos Regionais veio após uma sequência de grandes vitórias, a coroação das meninas veio na final contra a equipe de São Sebastião. No jogo, Pinda deu um show e venceu por 4x0. Durante os Jogos Regionais, entraram em quadra para defender Pindamonhangaba: Mimi, Samira, Liandra, Gabi, Júlia, Duda, Paloma, Di, Ludmila, Lili, Denna, Larissa, Madu e Karina, sob o comando do técnico, Márcio Silva.

A equipe contou ainda com os preparadores físicos Ramatis e Thayla Avelar, o preparador de

goleiras Gledson Donizetti, o fisioterapeuta Thiago, a massoterapeuta Letícia Ferreira, os auxiliares Alexandre Arronge e “tio” Lemes, além da fotógrafa Heloisa Ferreira.

O técnico explica que com essa conquista Pindamonhangaba consolida o bom trabalho desenvolvido pela comissão técnica, diretoria e atletas ao longo dos últimos três anos.

“O projeto das Guerreiras Pinda Futsal começou em 2017, somente com atletas da cidade e nos Jogos Regionais daquele ano ficou com o terceiro lugar. Já em 2018, com o Fundo de Apoio aos Atletas, a equipe ficou com o vice-campeonato perdendo nos pênaltis a grande final. E em 2019, o título veio coroar todo um planejamento realizado pela comissão técnica”, finalizou Márcio.

Vagas abertas para o futsal feminino

A Secretaria de Esportes de Pindamonhangaba está com vagas abertas para meninas de 13 a 15 anos para praticar futsal nas Escolas de Esportes da cida-

de.

O projeto de iniciação esportiva tem o objetivo mais de socializar, educar, inserir a criança no esporte. Podem participar as meninas que nasceram entre 2006 e 2008, para fazer parte da equipe sub 16 que disputará a Copinha do Estado de São Paulo, basta comparecer no ginásio do Tabaú, nesta quarta-feira (17), para participar do treinamento.

As meninas que desejarem participar devem estar com shorts e camiseta de treino e também tênis e meião de futsal. As interessadas devem estar portando também uma cópia do RG e estar acompanhadas do responsável.

Os dias de treino nesta semana serão quarta-feira (17), às 16 horas, quinta-feira (18), às 18 horas e sexta-feira (19), às 16 horas, sempre no ginásio do Tabaú.

Vale destacar que as Escolas de Esportes de Pindamonhangaba é um método de base para as equipes que representam a cidade em grandes competições.

A Gazeta dos Municípios
Tudo o que você lê aqui!
Você encontra em:
www.agazetadosmunicipios.com
Contato: (12) 3672-2257

Tremembé mora no meu
TREMEMBÉ
www.tremembeonline.com.br

Miscelânea

Curiosidades

Quem nunca aproveitou sobras de arroz e converteu em deliciosos bolinhos? Ou legumes e carnes de um cozido e não fez uma nutritiva sopa? Um dos procedimentos que evita o desperdício de alimentos é bastante conhecido das donas de casa: a transformação. Carne moída pode ser bem saborosa, muito bem preparada não restará uma porção para o dia seguinte, a probabilidade de rejeição é bem menor. A mágica culinária entra em cena e se encarrega de resolver o problema, O produto pode entrar na composição de recheio de legumes, depois que a ele se acrescentar três colheres de queijo ralado e três de farofa de biscoito água e sal. O legume pode ser uma abobrinha ou uma berinjela cozida em água e sal, da qual se retira o miolo que também pode ser misturado ao recheio. Depois de encher o vegetal, vai todo ao forno por vinte minutos, para gratinar.

Tempo de duração da digestão, em média, de alguns alimentos

Sorvete de frutas... 5 minutos
Prato de sopa... 1 hora
Copo de leite... 1 hora e meia
Prato de macarronada... 2 horas
Salada verde... 2 horas
Filé de carne vermelha... 2 horas
Copo de refrigerante... 2 horas
Porção de peixe... 2 horas
Fatia de torta de morango... 2 horas
Média com pão e manteiga... 3 horas
Arroz, feijão e carne... 3 horas
Hambúrguer... 4 horas
Porção de lingüiça... 6 horas
Prato de feijoada... 7 horas
Porção de bacon... 12 horas

O sonho se forma através de um surto de eletricidade no cérebro fazendo com que apareça uma imagem no sonho, muitas vezes acompanhada de som e cor. Com novo surto, produz uma nova imagem e assim por diante durante 10 a 30 minutos de duração, em média de um sonho. Tentando encontrar sentido nessa confusão, a mente encaixa estranhas imagens em uma história. Se ela é alegre ou triste, depende do estado emocional da pessoa que está sonhando.

Humor

A professora, após a lição, solicita para que três alunos façam uma frase que tenha as seguintes palavras: com certeza.
A riquinha da classe, faz a seguinte frase: Hoje o nosso motorista me trouxe à escola de BMW, com certeza a nossa Mercedes está na revisão.
A aluna que pertence à classe média, faz a seguinte frase: Mamãe, hoje, preparou o nosso café da manhã, com certeza a nossa empregada está de folga.
O aluno pobrezinho da classe, faz a seguinte frase: Ontem à noite vovô pegou o jornal e foi ao banheiro, com certeza ele foi fazer outra coisa porque ele não sabe ler.

Mensagens

Desenvolva o autoconhecimento para ver com clareza, se as distorções da mente, consciente ou subconsciente. Pratique a meditação e a visualização, a observância desprendida, a percepção pacífica, experimentando uma sensação de amor de generosidade amorosa. Cultive esse estado. Conheça os seus pensamentos, as suas pressuposições e fantasias e dê-se conta de que você pode ter misturado tudo. As generosidades nos impedem de enxergar o que é único e individual.

A visão da vida vem sendo um drama, uma grande peça que nos ajuda a viver com harmonia. Significa que somos atores com nossos próprios papéis e que há apenas um só diretor, Deus, que quer o melhor para cada um de nós. Ao atuarmos da melhor maneira possível em nossas atribuições, ao mesmo tempo sentindo bons votos e cooperando com o progresso de outros, nós próprios crescemos como indivíduos. No entanto, se um ator se considerar o próprio diretor geral e quer controlar a peça da vida, bem como os outros atores, muitos danos podem ser causados.

Pensamentos, provérbios e citações

Nenhuma certeza é pior do que a dúvida ameaçadora.
Amigo certo é aquele que sempre aparece nas horas incertas.
Deplorar os males inevitáveis é tão insensato quanto rir-se deles.
As flores da primavera não brilham sempre.
Uma má consciência é que faz de todos nós covardes.
Uma criança que lê será um adulto que pensa.
Ler bons livros deixa nosso dia bem melhor.
Não existe o bem ou o mal, é o pensamento que nos faz assim.
Peça qualquer coisa desde que seja com entusiasmo.

Oficial de Registro Civil das Pessoas Naturais da Comarca de Tremembé/SP

Livro D-25, FLS. nº 80, Termo nº 7029

Faço saber que pretendem se casar IGOR BIANCO GONÇALVES e NATHANE UEKED DA COSTA, apresentando os documentos necessários exigidos pelo artigo 1.525, incisos 1, 3 e 4 do Código Civil Brasileiro. Ele é natural de Taubaté-SP, nascido em 05 de julho de 1991, de profissão engenheiro civil, de estado civil solteiro, residente e domiciliado na Rua Virgínia Turci Zanin, nº 15, Conjunto Residencial Quiririm, Taubaté/SP, CEP: 12043-410, filho de JULIO CESAR GONÇALVES, de 57 anos, natural de Guaira/SP, nascido na data de 01 de setembro de 1961 e de RITA DE CÁSSIA LIMA BIANCO GONÇALVES, de 56 anos, natural de São Paulo/SP, nascida na data de 11 de novembro de 1962, residentes e domiciliados em Taubaté/SP. Ela é natural de Taubaté-SP, nascida em 19 de novembro de 1990, de profissão engenheira civil, de estado civil solteira, residente e domiciliada na Rua Pedro Celete, nº 102, Jardim dos Eucaliptos, Tremembé/SP, CEP: 12120-000, filha de ANTONIO TADEU DA COSTA, de 62 anos, natural de Santo Antônio do Pinhal/SP, nascido na data de 22 de novembro de 1956 e de SUELI CARIME UEKED DA COSTA, de 60 anos, natural de Tremembé/SP, nascida na data de 08 de maio de 1959, residentes e domiciliados em Tremembé/SP. Se alguém souber de algum impedimento, oponha-o na forma da Lei. Lavro o presente para ser afixado em Cartório e cópia para a imprensa local desta cidade.

Tremembé, 17 de julho de 2019.

Dirley José dos Santos, Oficial(a) Titular.

Subprefeitura de Moreira César realiza melhorias na Rodovia Vereador Abel Fabrício Dias (SP-062)



A Subprefeitura de Moreira César está realizando diversas melhorias na Rodovia Vereador Abel Fabrício Dias (SP-062), que liga Pindamonhangaba ao Distrito.

A rodovia está recebendo serviços de capina, limpeza de canteiros, pintura de guias e ciclovia, entre outros. As obras estão sendo realizadas através de um

convênio firmado entre a Prefeitura e a Funap (Fundação Prof. Dr. Manoel Pedro Pimentel), por meio do qual detentos do regime semiaberto prestam serviços à cidade.

Nesta semana, as obras estão sendo executadas no trecho da Vila São Benedito e seguem sentido o bairro Morumbi. De acordo com o subpre-

feito Nilson Luis, o convênio possibilita a realização dos trabalhos em maior proporção, trazendo melhorias para SP-062 junto ao DR.

“Nunca tivemos um trabalho deste tipo sendo realizado e com o convênio conseguimos essa parceria para trazer melhorias para SP-062 junto ao DR”, disse o subprefeito.

Ponto MIS: “Benzinho” e “O início, o fim e o meio” são as estreias da semana em Pinda



A Prefeitura de Pindamonhangaba, em parceria com o Museu da Imagem e do Som – “Ponto MIS” realiza nesta semana a exibição de filmes na cidade. A Biblioteca Pública Municipal Maria do Carmo Santos Gomes – “Dona Carminha”, do bairro Vila São Benedito, apresenta na quinta-feira (25) o longa “Benzinho”, às 10 horas e às 13h30. Já no sábado (27), o CEU das Artes exibe o documentário de

Raul Seixas, “O início, o fim e o meio”, às 14 horas. O longa nacional, “Benzinho”, conta a história de Irene, uma mãe de família que precisa lidar com a partida prematura de seu filho mais velho, Fernando, que vai tentar a vida como jogador de handebol na Alemanha. Já o documentário “O início, o fim e o meio” vai contar a trajetória do conhecido cantor e compositor, Raul Seixas.

O filme desvenda por imagens raras de arquivo, encontro com familiares, conversas com artistas, produtores e amigos, a trajetória da lenda do Rock brasileiro.

A biblioteca fica na rua Guilherme Nicoletti, 1.169 – Vila São Benedito, Tel. (12) 3637-1440; O CEU das Artes fica na avenida das Orquídeas, no Vale das Acácias – Moreira César, Tel. (12) 3637-1715.

EXPEDIENTE

JORNAL DIÁRIO E REGIONAL
A GAZETA DOS MUNICÍPIOS

Editada por Editora Flor do Vale Jornalismo Comunicação e Promoção Ltda.
CNPJ: 61.661.328/0001-43
Rua dos Lírios, 171 - Flor do Vale - Tremembé - SP
Tel. (0xx12) 3672-2257
Fax (0xx12) 3672-4831
CEP 12120-000

E-mail: publicacoesgazeta@hotmail.com

Registro no INPI 81717790

Impresso em 18/07/2019

Diretor responsável pela publicação:

Daniel Domingues Ribeiro PRT 004860

Diretora Comercial: Dolores Russo

Editoração Eletrônica e Impressão: Pré Impressão Gráfica - SP - Capital

Representante em São Paulo.

REVESP Representações Ltda.

Alameda dos Jurupes, 455

Conj. 46 - São Paulo - CEP 04088-001

Filiado a ADJORJ Associação dos

Jornais do Interior.

Sistema de distribuição dirigida.

Matérias pagas ou autografadas, não representam necessariamente a opinião deste jornal.

Atenção: Este jornal é distribuído à todas as Prefeituras e Câmaras Municipais do Vale do Paraíba, Litoral Norte e Região Serrana, além de vários órgãos Federais, Estaduais e Municipais.

Aviso: Não existe falta de jornais para demanda diariamente. Edições atuais e de arquivos estão sempre a disposição no endereço: Rua dos Lírios nº 171, Bairro: Flor do Vale, Tremembé-SP, onde poderão ser retiradas.

DISTRIBUIDORES E REPRESENTANTES:

CAÇAPAVA: Na banca da Praça das Bandeiras e outras da cidade.

CAMPOS DO JORDÃO: Bancas de Jornais da Avenida Abernethia.

CARAGUATATUBA: Salles Jornais e Revistas - Rua Aluno Arantes.

CUNHA: Banca da Várzea - Rua Augusta Galvao de França (Ao lado do campo de futebol).

JAMBEIRO: Papelaria Bangalo - Praça Almeida Gil, 19 - Centro.

LAGOINHA: Parada Obrigatória - Praça Pedro Alves Ferreira, 65.

MONTEIRO LOBATO: Banca do Lu - Praça Com. Freire.

NATIVIDADE DA SERRA: Banca Nossa Senhora de Natividade e Panificadora Pão Zico - Rua Lírio da Serra.

PARAIBUNA: Praça Antonio Carvalho, 100 - Banca canto das Letras.

POTIM: Nas bancas de jornais e repartições públicas

PINDAMONHANGABA: Distribuidora de Jornais e Rev. Rua Dep. César Claro 218.

REDEÇÃO DA SERRA: Banca de Redenção Av. 7 de Setembro, 258 e Supermercado Resende

SANTA BRANCA: Banca da Roberta - Rua José Joaquim Nogueira. Tel.: (12) 3972-0622

SANTO ANTONIO DO PINHAL: Na banca de jornal da cidade (Estação rodoviária).

SÃO BENTO DO SAPUCAÍ: Na Distribuidora local de Jornais, São Bento do Sapucaí - SP

SÃO LUIS DO PARAITINGA: Banca da Cidade e comércio local.

TAUBATÉ: Banca da Praça. Praça Dom Epanimondas - Tel.: (12)3632-1808

TREMEMBÉ: Nas bancas de jornais da cidade e repartições públicas

UBATUBA: Nas bancas de jornais: Av Iperougue e no Itaguá.



MUNICÍPIO DE São Luiz do Paraitinga - CONSOLIDADO GERAL

RELATÓRIO RESUMIDO DA EXECUÇÃO ORÇAMENTARIA

BALANÇO ORÇAMENTARIO

ORÇAMENTOS FISCAL E DA SEGURIDADE SOCIAL

3º Bimestre

Período de: 01/05/2019 à 30/06/2019

RREO - Anexo 1 (LRF, Art. 52, inciso I, alíneas "a" e "b" do inciso II e 1º)

RECEITAS	PREVISÃO INICIAL	PREVISÃO ATUALIZADA (a)	RECEITAS REALIZADAS				SALDO (a-c)
			No Bimestre (b)	%(b/a)	Até o Bimestre (c)	%(c/a)	
RECEITAS(EXCETO INTRA-ORÇAMENTARIAS)(I)	40.213.200,00	40.213.200,00	5.264.694,95	13,09	17.835.492,85	44,35	22.377.707,15
RECEITAS CORRENTES	37.413.200,00	37.413.200,00	5.105.020,83	13,64	17.669.224,21	47,23	19.743.975,79
IMPOSTOS, TAXAS E CONTRIBUIÇÕES DE MELHORIA	4.469.000,00	4.469.000,00	674.736,75	15,10	2.583.755,67	57,82	1.885.244,33
IMPOSTOS	3.785.000,00	3.785.000,00	602.892,35	15,93	2.221.108,92	58,68	1.563.891,08
TAXAS	684.000,00	684.000,00	71.844,40	10,50	362.646,75	53,02	321.353,25
Contribuição de Melhoria	0,00	0,00	0,00	0,00	0,00	0,00	0,00
CONTRIBUIÇÕES	0,00	0,00	0,00	0,00	0,00	0,00	0,00
CONTRIBUIÇÕES SOCIAIS	0,00	0,00	0,00	0,00	0,00	0,00	0,00
CONTRIBUIÇÕES ECONÔMICAS	0,00	0,00	0,00	0,00	0,00	0,00	0,00
CONTRIBUIÇÃO PARA CUSTEIO DO SERVIÇO DE ILUMINAÇÃO PÚBLICA	0,00	0,00	0,00	0,00	0,00	0,00	0,00
RECEITA PATRIMONIAL	227.000,00	227.000,00	29.596,29	13,04	79.053,85	34,83	147.946,15
EXPLORAÇÃO DO PATRIMÔNIO IMOBILIÁRIO DO ESTADO	30.000,00	30.000,00	9.096,09	30,33	18.413,34	61,38	11.586,66
VALORES MOBILIÁRIOS	197.000,00	197.000,00	20.498,20	10,41	60.640,51	30,78	136.359,49
DELEGAÇÃO DE SERVIÇOS PÚBLICOS MEDIANTE CONCESSÃO, PERMISSÃO, AUTORIZAÇÃO OU LICENÇA	0,00	0,00	0,00	0,00	0,00	0,00	0,00
Exploração do Patrimônio Intangível	0,00	0,00	0,00	0,00	0,00	0,00	0,00
Cessão de Direitos	0,00	0,00	0,00	0,00	0,00	0,00	0,00
RECEITA DE SERVIÇOS	0,00	0,00	0,00	0,00	0,00	0,00	0,00
Serviços e Atividades Referentes à Saúde	0,00	0,00	0,00	0,00	0,00	0,00	0,00
TRANSFERÊNCIAS CORRENTES	32.532.200,00	32.532.200,00	4.386.703,96	13,48	14.939.445,83	45,92	17.592.754,17
TRANSFERÊNCIAS DA UNIAO E DE SUAS ENTIDADES	16.275.200,00	16.275.200,00	2.314.496,14	14,22	6.896.869,59	42,39	9.376.330,41
Transferências dos Estados e do Distrito Federal e de suas Entidades	8.557.000,00	8.557.000,00	1.090.609,36	12,75	4.339.688,86	50,72	4.217.311,14
TRANSFERÊNCIAS DOS MUNICÍPIOS E DE SUAS ENTIDADES	0,00	0,00	0,00	0,00	0,00	0,00	0,00
Transferências de Instituições Privadas	0,00	0,00	0,00	0,00	0,00	0,00	0,00
TRANSFERÊNCIAS DE OUTRAS INSTITUIÇÕES PÚBLICAS	7.700.000,00	7.700.000,00	981.599,46	12,75	3.700.887,38	48,06	3.999.112,62
TRANSFERÊNCIAS DO EXTERIOR	0,00	0,00	0,00	0,00	0,00	0,00	0,00
OUTRAS RECEITAS CORRENTES	185.000,00	185.000,00	13.983,83	7,56	66.968,86	36,20	118.031,14
MULTAS ADMINISTRATIVAS, CONTRATUAIS E JUDICIAIS	50.000,00	50.000,00	13.891,45	27,78	40.962,05	81,92	9.037,95
INDENIZACÕES, RESTITUIÇÕES E RESSARCIMENTOS	30.000,00	30.000,00	92,18	0,31	2.808,03	9,36	27.191,97
BENS, DIREITOS E VALORES INCORPORADOS AO PATRIMÔNIO PÚBLICO	0,00	0,00	0,00	0,00	0,00	0,00	0,00
DEMAIS RECEITAS CORRENTES	105.000,00	105.000,00	0,20	0,00	23.198,78	22,09	81.801,22
RECEITAS DE CAPITAL	2.800.000,00	2.800.000,00	159.674,12	5,70	166.268,64	5,94	2.633.731,36
OPERACÕES DE CRÉDITO	0,00	0,00	0,00	0,00	0,00	0,00	0,00
Alienação de Bens	0,00	0,00	0,00	0,00	0,00	0,00	0,00
Alienação de Bens Móveis	0,00	0,00	0,00	0,00	0,00	0,00	0,00
Alienação de Bens Imóveis	0,00	0,00	0,00	0,00	0,00	0,00	0,00
Amortização de Empréstimos	0,00	0,00	0,00	0,00	0,00	0,00	0,00
Transferências de Capital	2.800.000,00	2.800.000,00	159.674,12	5,70	166.268,64	5,94	2.633.731,36
Transferências da União e de suas Entidades	0,00	0,00	0,00	0,00	5.203,58	0,00	-5.203,58
TRANSFERÊNCIAS DOS ESTADOS E DO DISTRITO FEDERAL E DE SUAS ENTIDADES	2.800.000,00	2.800.000,00	159.674,12	5,70	161.065,06	5,75	2.638.934,94
TRANSFERÊNCIAS DOS MUNICÍPIOS E DE SUAS ENTIDADES	0,00	0,00	0,00	0,00	0,00	0,00	0,00
Transferências de Instituições Privadas	0,00	0,00	0,00	0,00	0,00	0,00	0,00
TRANSFERÊNCIAS DE PESSOAS FÍSICAS	0,00	0,00	0,00	0,00	0,00	0,00	0,00
OUTRAS RECEITAS DE CAPITAL	0,00	0,00	0,00	0,00	0,00	0,00	0,00
RECEITAS (INTRA-ORÇAMENTARIAS) (II)	0,00	0,00	0,00	0,00	0,00	0,00	0,00
SUBTOTAL DAS RECEITAS (III) = (I + II)	40.213.200,00	40.213.200,00	5.264.694,95	13,09	17.835.492,85	44,35	22.377.707,15
OPERACÕES DE CRÉDITO (IV)	0,00	0,00	0,00	0,00	0,00	0,00	0,00
Operações de Crédito Internas	0,00	0,00	0,00	0,00	0,00	0,00	0,00
Mobiliária	0,00	0,00	0,00	0,00	0,00	0,00	0,00
Contratual	0,00	0,00	0,00	0,00	0,00	0,00	0,00
Operações de Crédito Externas	0,00	0,00	0,00	0,00	0,00	0,00	0,00
Mobiliária	0,00	0,00	0,00	0,00	0,00	0,00	0,00
Contratual	0,00	0,00	0,00	0,00	0,00	0,00	0,00
SUBTOTAL COM REFINANCIAMENTO (V) = (III + IV)	40.213.200,00	40.213.200,00	5.264.694,95	13,09	17.835.492,85	44,35	22.377.707,15
DEFICIT (VI)					0,00		
TOTAL (VII) = (V + VI)	40.213.200,00	40.213.200,00	5.264.694,95	13,09	17.835.492,85	44,35	22.377.707,15
SALDOS DE EXERCÍCIOS ANTERIORES(UTILIZADOS PARA CREDITOS Superavit Financeiro)		341.439,37			341.439,37		
Reabertura de Créditos Adicionais		0,00			0,00		

OFR00597

16/07/2019 12:24:50

Versão 11/06/2018 - 15:23

1/3



MUNICÍPIO DE São Luiz do Paraitinga - CONSOLIDADO GERAL

RELATÓRIO RESUMIDO DA EXECUÇÃO ORÇAMENTARIA

BALANÇO ORÇAMENTARIO

ORÇAMENTOS FISCAL E DA SEGURIDADE SOCIAL

3º Bimestre

Período de: 01/05/2019 à 30/06/2019

RREO - Anexo 1 (LRF, Art. 52, inciso I, alíneas "a" e "b" do inciso II e 1º)

DESPESAS	Dotação Inicial(d)	Dotação Atualizada (e)	DESP. EMPENHADAS		SALDO (g) = (e-f)	DESP. LIQUIDADAS		Saldo (i)=(e-h)	Despesas pagas até o bimestre(j)	Inscritas em restos a pagar não processados
			No Bimestre	Até Bimestre (f)		No bimestre	Até bimestre (h)			
DESPESAS CORRENTES	36.072.500,00	36.359.209,85	4.840.592,13	20.463.603,86	15.895.605,99	5.799.134,84	16.566.738,41	19.792.471,44	16.000.172,47	0,00
PESSOAL E ENCARGOS SOCIAIS	20.363.500,00	20.181.340,00	3.194.055,75	9.351.891,01	10.829.448,99	3.194.138,85	9.351.891,01	10.829.448,99	9.019.407,02	0,00
JUROS E ENCARGOS DA DÍVIDA	0,00	0,00	0,00	0,00	0,00	0,00	0,00	0,00	0,00	0,00
OUTRAS DESPESAS CORRENTES	15.709.000,00	16.177.869,85	1.646.536,38	11.111.712,85	5.066.157,00	2.604.995,99	7.214.847,40	8.963.022,45	6.980.765,45	0,00
DESPESAS DE CAPITAL	3.115.500,00	3.695.229,52	305.810,54	718.384,04	2.976.845,48	231.470,90	358.419,63	3.336.809,89	351.499,63	0,00
INVESTIMENTOS	3.115.500,00	3.310.229,52	207.244,89	498.908,77	2.811.320,75	133.382,86	149.945,70	3.160.283,82	143.025,70	0,00
INVERSÕES FINANCEIRAS	0,00	0,00	0,00	0,00	0,00	0,00	0,00	0,00	0,00	0,00
AMORTIZAÇÃO / REFINANCIAMENTO DA DÍVIDA	400.000,00	385.000,00	98.565,65	219.475,27	165.524,73	98.088,04	208.473,93	176.526,07	208.473,93	0,00
RESERVA DE CONTINGENCIA	625.200,00	625.200,00			625.200,00			625.200,00		0,00
DESPESAS (INTRA-ORÇAMENTARIAS) (IX)	0,00	0,00	0,00	0,00	0,00	0,00	0,00	0,00	0,00	0,00
SUBTOTAL DAS DESPESAS (X) = (VIII + IX)	40.213.200,00	40.679.639,37	5.146.402,67	21.181.987,90	19.497.651,47	6.030.605,74	16.925.158,04	23.754.481,33	16.351.672,10	0,00
AMORTIZACAO DA DÍVIDA - REFINANCIAMENTOS (XI)	0,00	0,00	0,00	0,00	0,00	0,00	0,00	0,00	0,00	0,00
Amortizacao da Dívida Interna	0,00	0,00	0,00	0,00	0,00	0,00	0,00	0,00	0,00	0,00
Dívida Mobiliária	0,00	0,00	0,00	0,00	0,00	0,00	0,00	0,00	0,00	0,00
Outras Dívidas	0,00	0,00	0,00	0,00	0,00	0,00	0,00	0,00	0,00	0,00
Amortizacao da Dívida Externa	0,00	0,00	0,00	0,00	0,00	0,00	0,00	0,00	0,00	0,00
Dívida Mobiliária	0,00	0,00	0,00	0,00	0,00	0,00	0,00	0,00	0,00	0,00
Outras Dívidas	0,00	0,00	0,00	0,00	0,00	0,00	0,00	0,00	0,00	0,00
SUBTOTAL COM REFINANCIAMENTO (XII) = (X + XI)	40.213.200,00	40.679.639,37	5.146.402,67	21.181.987,90	19.497.651,47	6.030.605,74	16.925.158,04	23.754.481,33	16.351.672,10	0,00
SUPERAVIT (XIII)							910.334,81			
TOTAL (XIV) = (XII + XIII)	40.213.200,00	40.679.639,37	5.146.402,67	21.181.987,90	19.497.651,47	6.030.605,74	17.835.492,85	23.754.481,33	16.351.672,10	0,00
RESERVA DO RPPS	0,00	0,00			0,00			0,00		

OFR00597

16/07/2019 12:24:50

Versão 11/06/2018 - 15:23

2/3



MUNICÍPIO DE São Luiz do Paraitinga - CONSOLIDADO GERAL

RELATÓRIO RESUMIDO DA EXECUÇÃO ORÇAMENTARIA

BALANÇO ORÇAMENTARIO

ORÇAMENTOS FISCAL E DA SEGURIDADE SOCIAL

3º Bimestre

Período de: 01/05/2019 à 30/06/2019

RREO - Anexo 1 (LRF, Art. 52, inciso I, alíneas "a" e "b" do inciso II e 1º)

RECEITAS	PREVISÃO INICIAL	PREVISÃO ATUALIZADA (a)	RECEITAS REALIZADAS				SALDO (a-c)			
			No Bimestre (b)	%(b/a)	Até o Bimestre (c)	%(c/a)				
RECEITAS (INTRA-ORÇAMENTARIAS)(II)	0,00	0,00	0,00	0,00	0,00	0,00	0,00			
RECEITAS CORRENTES	0,00	0,00	0,00	0,00	0,00	0,00	0,00			
RECEITAS DE CAPITAL	0,00	0,00	0,00	0,00	0,00	0,00	0,00			
DESPESAS	Dotação Inicial(d)	Dotação Atualizada (e)	DESP. EMPENHADAS		SALDO (g) = (e-f)	DESP. LIQUIDADAS		Saldo (i)=(e-h)	Despesas pagas até o bimestre(j)	Inscritas em restos a pagar não processados
			No Bimestre	Até Bimestre (f)		No bimestre	Até bimestre (h)			
DESPESAS (INTRA-ORÇAMENTARIAS)(IX)	0,00	0,00	0,00	0,00	0,00	0,00	0,00	0,00	0,00	0,00
DESPESAS CORRENTES	0,00	0,00	0,00	0,00						

MUNICÍPIO DE São Luiz do Paraitinga - CONSOLIDADO GERAL

RELATÓRIO RESUMIDO DA EXECUÇÃO ORÇAMENTÁRIA
DEMONSTRATIVO DA EXECUÇÃO DAS DESPESAS POR FUNÇÃO/SUBFUNÇÃO
ORÇAMENTOS FISCAL E DA SEGURIDADE SOCIAL
3º Bimestre
Período de: 01/05/2019 à 30/06/2019

RREO - Anexo 2 (LRF, Art52, inciso II, alínea "c")

FUNÇÃO/SUBFUNÇÃO	DOTAÇÃO INICIAL	DOTAÇÃO ATUALIZADA (a)	DESPESAS EMPENHADAS			SALDO (c) = (a-b)	DESPESAS LIQUIDADAS			SALDO (e) = (a-d)	INSCRITAS EM RESTOS A PAGAR NÃO PROCESSADOS(f)
			No Bimestre	Até o Bimestre (b)	% (b/total b)		No Bimestre	Até o Bimestre (d)	% (d/total d)		
DESPESAS (EXCETO INTRA-ORÇAMENTARIAS) (I)	40.213.200,00	40.679.639,37	5.146.402,67	21.181.987,90	100,00	19.497.651,47	6.030.605,74	16.925.158,04	100,00	23.754.481,33	0,00
1 - LEGISLATIVA	1.600.000,00	1.600.000,00	211.462,34	773.308,59	3,65	826.691,41	225.270,65	665.479,84	3,93	934.520,16	0,00
4 - ADMINISTRAÇÃO	3.749.500,00	3.749.500,00	603.966,86	2.171.306,39	10,25	1.578.193,61	638.846,35	1.837.601,36	10,86	1.911.898,64	0,00
PLANEJAMENTO E ORÇAMENTO	2.732.500,00	2.732.500,00	484.938,72	1.682.265,02	7,94	1.050.234,98	503.613,56	1.463.443,27	8,65	1.269.056,73	0,00
ADMINISTRAÇÃO FINANCEIRA	1.017.000,00	1.017.000,00	119.030,14	489.041,37	2,31	527.958,63	135.232,79	374.158,09	2,21	642.841,91	0,00
5 - DEFESA NACIONAL	46.100,00	46.100,00	7.997,14	21.245,50	0,10	24.854,50	7.997,14	21.245,50	0,13	24.854,50	0,00
DEFESA TERRESTRE	46.100,00	46.100,00	7.997,14	21.245,50	0,10	24.854,50	7.997,14	21.245,50	0,13	24.854,50	0,00
6 - SEGURANÇA PÚBLICA	352.000,00	352.000,00	54.576,78	180.346,69	0,85	171.653,31	59.347,33	163.742,65	0,97	188.257,35	0,00
POLÍCIAMENTO	213.000,00	213.000,00	32.541,31	107.157,07	0,51	105.842,93	33.665,62	94.989,19	0,56	118.010,81	0,00
DEFESA CIVIL	139.000,00	139.000,00	22.035,47	73.189,62	0,35	65.810,38	25.681,71	68.753,46	0,41	70.246,54	0,00
8 - ASSISTÊNCIA SOCIAL	1.282.500,00	1.332.809,85	189.945,88	602.405,15	2,84	730.404,70	216.573,36	475.819,53	2,81	856.990,32	0,00
ASSISTÊNCIA AO IDOSO	117.200,00	167.509,85	52.359,17	74.276,06	0,35	93.233,79	52.359,17	74.276,06	0,44	93.233,79	0,00
ASSISTÊNCIA A CRIANÇA E AO ADOLESCENTE	127.000,00	127.000,00	19.882,01	54.592,28	0,26	72.407,27	20.277,56	53.932,43	0,32	73.067,07	0,00
ASSISTÊNCIA COMUNITÁRIA	1.038.300,00	1.038.300,00	117.704,70	473.536,81	2,24	564.763,19	143.936,61	347.611,04	2,05	690.688,96	0,00
10 - SAÚDE	8.425.000,00	8.531.329,52	1.249.535,20	5.143.175,61	24,28	3.388.153,91	1.434.585,79	4.214.678,88	24,90	4.316.650,64	0,00
ATENÇÃO BÁSICA	8.027.000,00	8.133.329,52	1.170.785,20	4.856.237,91	22,93	3.277.091,61	1.365.189,89	4.006.491,19	23,67	4.126.838,34	0,00
ASSISTÊNCIA HOSPITALAR E AMBULATORIAL	398.000,00	398.000,00	78.750,00	289.937,70	1,35	111.062,30	69.395,90	208.187,70	1,23	189.812,30	0,00
12 - EDUCAÇÃO	13.913.900,00	14.100.300,00	1.608.040,37	7.833.687,49	36,98	6.266.612,51	2.177.358,46	5.839.170,75	34,50	8.261.129,25	0,00
ALIMENTAÇÃO E NUTRIÇÃO	835.000,00	835.000,00	104.378,48	325.158,40	1,54	509.841,60	94.465,73	232.617,17	1,37	602.362,83	0,00
ENSINO FUNDAMENTAL	11.759.000,00	11.931.200,00	1.503.661,89	6.643.338,84	31,36	5.287.861,16	1.928.524,19	5.180.776,63	30,61	6.750.423,37	0,00
ENSINO MÉDIO	1.158.000,00	1.158.000,00	0,00	846.244,13	4,00	311.755,67	150.640,18	416.655,58	2,46	741.343,42	0,00

OPR00600 16/07/2019 12.24.14 Versão:06/04/2016 - 14:18 1/2

MUNICÍPIO DE São Luiz do Paraitinga - CONSOLIDADO GERAL

RELATÓRIO RESUMIDO DA EXECUÇÃO ORÇAMENTÁRIA
DEMONSTRATIVO DA EXECUÇÃO DAS DESPESAS POR FUNÇÃO/SUBFUNÇÃO
ORÇAMENTOS FISCAL E DA SEGURIDADE SOCIAL
3º Bimestre
Período de: 01/05/2019 à 30/06/2019

RREO - Anexo 2 (LRF, Art52, inciso II, alínea "c")

FUNÇÃO/SUBFUNÇÃO	DOTAÇÃO INICIAL	DOTAÇÃO ATUALIZADA (a)	DESPESAS EMPENHADAS			SALDO (c) = (a-b)	DESPESAS LIQUIDADAS			SALDO (e) = (a-d)	INSCRITAS EM RESTOS A PAGAR NÃO PROCESSADOS(f)
			No Bimestre	Até o Bimestre (b)	% (b/total b)		No Bimestre	Até o Bimestre (d)	% (d/total d)		
EDUCAÇÃO INFANTIL	160.400,00	160.400,00	0,00	18.946,12	0,09	141.453,88	3.728,36	9.120,37	0,05	151.279,63	0,00
EDUCAÇÃO ESPECIAL	1.500,00	15.700,00	0,00	0,00	0,00	15.700,00	0,00	0,00	0,00	15.700,00	0,00
13 - CULTURA	920.000,00	920.000,00	50.624,82	732.176,23	3,46	187.823,77	92.555,35	697.247,45	4,12	222.752,55	0,00
DIFFUSÃO CULTURAL	920.000,00	920.000,00	50.624,82	732.176,23	3,46	187.823,77	92.555,35	697.247,45	4,12	222.752,55	0,00
15 - URBANISMO	3.408.000,00	3.531.000,00	591.159,61	1.804.120,65	8,52	1.726.879,35	558.294,76	1.516.290,29	8,96	2.014.709,71	0,00
INFRA-ESTRUTURA URBANA	0,00	75.000,00	72.469,63	72.469,63	0,34	2.530,37	0,00	0,00	0,00	75.000,00	0,00
SERVIÇOS URBANOS	3.408.000,00	3.456.000,00	518.689,98	1.731.651,02	8,18	1.724.348,98	558.294,76	1.516.290,29	8,96	1.939.709,71	0,00
20 - AGRICULTURA	274.000,00	274.000,00	42.220,07	123.310,18	0,58	151.689,82	42.262,01	116.691,48	0,69	157.308,52	0,00
PRESERVAÇÃO E CONSERVAÇÃO AMBIENTAL	76.000,00	76.000,00	7.711,85	24.575,98	0,12	51.424,02	7.631,85	24.495,98	0,14	51.504,02	0,00
EXTENSÃO RURAL	198.000,00	198.000,00	34.508,22	97.734,20	0,46	100.265,80	34.630,16	92.195,50	0,54	105.804,50	0,00
23 - COMÉRCIO E SERVIÇOS	3.239.000,00	3.239.000,00	116.516,08	504.950,73	2,38	2.734.049,27	214.799,56	301.138,00	1,78	2.937.862,00	0,00
TURISMO	3.239.000,00	3.239.000,00	116.516,08	504.950,73	2,38	2.734.049,27	214.799,56	301.138,00	1,78	2.937.862,00	0,00
26 - TRANSPORTE	2.020.000,00	2.035.400,00	359.834,68	1.133.719,83	5,35	901.680,17	322.545,88	968.083,59	5,72	1.067.316,41	0,00
TRANSPORTE RODOVIÁRIO	2.020.000,00	2.035.400,00	359.834,68	1.133.719,83	5,35	901.680,17	322.545,88	968.083,59	5,72	1.067.316,41	0,00
27 - ESPORTE E LAZER	358.000,00	343.000,00	60.522,84	159.234,86	0,75	183.765,14	40.169,10	107.968,72	0,64	235.031,28	0,00
DESPORTO COMUNITÁRIO	358.000,00	343.000,00	60.522,84	159.234,86	0,75	183.765,14	40.169,10	107.968,72	0,64	235.031,28	0,00
RESERVA DE CONTINGÊNCIA	625.200,00	625.200,00	0,00	0,00	0,00	625.200,00	0,00	0,00	0,00	625.200,00	0,00
TOTAL (III) = (I + II)	40.213.200,00	40.679.639,37	5.146.402,67	21.181.987,90	100,00	19.497.651,47	6.030.605,74	16.925.158,04	100,00	23.754.481,33	0,00

OPR00600 16/07/2019 12.24.14 Versão:06/04/2016 - 14:18 2/2

Município da Estância Turística de São Luiz do Paraitinga

DEMONSTRATIVO DA RECEITA CORRENTE LIQUIDA
3º Bimestre
Período de: 01/07/2018 a 30/06/2019

RREO - Anexo 3 (LRF, Art53, inciso I)

ESPECIFICAÇÃO	EVOLUÇÃO DA RECEITA REALIZADA NOS ÚLTIMOS 12 MESES												Total	Previsão Atualizada
	Julho 2018	Agosto 2018	Setembro 2018	Outubro 2018	Novembro 2018	Dezembro 2018	Janeiro 2019	Fevereiro 2019	Março 2019	Abril 2019	Maio 2019	Junho 2019		
RECEITAS CORRENTES (I)	3.294.081,21	2.592.571,61	2.690.881,12	3.531.488,07	2.958.524,85	3.916.868,87	3.776.454,14	3.328.648,82	3.596.797,70	3.345.429,11	3.065.363,97	2.661.325,30	38.758.434,77	41.670.000,00
IMPOSTOS, TAXAS E CONTRIBUIÇÕES DE MELHORIA	251.314,11	257.762,48	276.487,40	276.393,72	281.459,22	377.776,43	238.792,80	248.994,47	853.837,35	567.394,30	340.018,03	334.718,72	4.304.949,01	4.489.000,00
IMPOSTO SOBRE A PROPRIEDADE PREDIAL E TERRITORIAL URBANA	55.733,68	47.062,35	73.173,98	61.631,31	54.991,63	56.290,97	19.702,26	12.814,16	505.094,84	267.494,70	73.583,86	53.041,30	1.280.595,15	1.445.000,00
IMPOSTO SOBRE SERVIÇOS DE QUALQUER NATUREZA	151.224,95	155.118,19	159.288,50	142.432,05	153.742,33	195.871,97	163.502,52	152.218,21	142.230,68	213.396,42	190.202,92	194.283,56	2.013.512,29	1.850.000,00
IMPOSTO SOBRE TRANSMISSÃO INTER VIVOS DE BENS MÓVEIS E DE DIREITOS REAIS SOBRE MÓVEIS	900,00	17.809,28	4.980,09	32.963,78	35.370,00	69.003,87	10.500,00	10.919,83	0,00	1.200,00	22.885,82	9.000,00	215.532,67	160.000,00
IRRF - TRABALHO - PRINCIPAL	26.870,15	28.366,30	27.338,62	27.699,65	27.742,79	52.864,08	35.667,98	25.148,24	30.904,52	27.432,19	28.467,84	31.426,97	369.929,60	330.000,00
Outras Receitas Tributárias	16.585,33	9.406,28	11.706,01	11.666,93	9.812,47	3.755,53	9.420,04	47.894,01	175.617,31	57.870,89	24.877,58	46.966,81	425.379,30	684.000,00
RECEITA PATRIMONIAL	16.707,15	-349,23	11.972,56	16.097,29	13.252,40	15.986,97	9.951,32	10.565,43	12.779,55	16.161,26	16.550,60	13.045,69	152.720,99	227.000,00
JUROS E CORREÇÕES MONETÁRIAS	12.049,86	-4.110,73	7.165,20	10.116,98	8.560,54	12.142,71	9.951,32	10.539,00	10.147,40	9.472,65	11.836,59	8.661,61	106.533,13	196.000,00
Outras Receitas Patrimoniais	4.657,29	3.761,50	4.807,36	5.980,31	4.691,86	3.844,26	0,00	26,43	2.632,15	6.688,61	4.714,01	4.384,08	46.187,86	31.000,00
TRANSFERÊNCIAS CORRENTES	3.007.660,36	2.310.648,24	2.370.760,27	2.782.780,55	2.652.824,14	3.450.147,24	3.510.036,74	3.063.262,56	2.717.998,29	2.744.570,67	2.700.677,84	2.307.694,56	33.619.061,44	36.789.000,00
COTA-PARTE DO FUNDO DE PARTICIPAÇÃO DOS MUNICÍPIOS - 1% COTA-ENTRADA NO MÊS DE DEZEMBRO	0,00	0,00	0,00	0,00	0,00	454.282,39	0,00	0,00	0,00	0,00	0,00	0,00	454.282,39	625.000,00
COTA-PARTE DO FUNDO DE PARTICIPAÇÃO DOS MUNICÍPIOS - 1% COTA-ENTRADA NO MÊS DE JUNHO	443.221,79	0,00	0,00	0,00	0,00	0,00	0,00	0,00	0,00	0,00	0,00	0,00	443.221,79	625.000,00
COTA-PARTE DO FUNDO DE PARTICIPAÇÃO DOS MUNICÍPIOS - COTA-MENSAL	636.709,20	803.240,16	605.808,66	688.194,93	864.454,70	1.058.519,17	1.068.781,96	1.173.993,01	879.019,15	857.579,94	1.100.554,41	866.904,29	10.603.765,80	12.500.000,00
COTA-PARTE DO ICMS - PRINCIPAL	515.120,11	541.210,11	601.991,66	735.057,84	541.150,89	644.282,84	690.238,15	585.012,94	604.363,04	730.518,56	547.345,68	531.340,99	7.466.600,55	7.700.000,00
COTA-PARTE DO IVA - PRINCIPAL	23.544,67	27.435,89	33.891,89	25.516,92	22.366,72	33.752,18	482.194,32	168.028,69	136.030,13	19.072,03	20.865,55	32.297,56	1.024.398,53	1.000.000,00
COTA-PARTE DO ITR - PRINCIPAL	626,07	302,41												

MUNICÍPIO DE São Luiz do Paraitinga - CONSOLIDADO GERAL		
RELATÓRIO RESUMIDO DE EXECUÇÃO ORÇAMENTARIA DEMONSTRATIVO DO RESULTADO PRIMÁRIO E NOMINAL - MUNICÍPIOS ORÇAMENTOS FISCAL E DA SEGURIDADE SOCIAL 3º Bimestre Período de: 01/05/2019 à 30/06/2019		
RREO - ANEXO 6 (LRF, art 53, inciso III)		
ACIMA DA LINHA		
RECEITAS PRIMÁRIAS	PREVISÃO ATUALIZADA	RECEITAS REALIZADAS (a) Até o Bimestre <exercício>
RECEITAS CORRENTES (I)	37.413.200,00	17.669.224,21
Impostos, Taxas e Contribuições de Melhoria	4.469.000,00	2.583.755,67
IPTU	1.445.000,00	931.721,23
ISS	1.850.000,00	1.056.634,31
ITBI	160.000,00	54.505,65
IRRF	330.000,00	179.047,74
Outros Impostos, Taxas e Contribuições de Melhoria	664.000,00	362.646,71
Contribuições	0,00	0,00
Receita Patrimonial	227.000,00	79.053,85
Aplicações Financeiras (II)	196.000,00	60.608,57
Outras Receitas Patrimoniais	31.000,00	18.445,28
Transferências Correntes	32.532.200,00	14.939.445,83
Cota-Parte do FPM	11.250.000,00	4.757.466,36
Cota-Parte do ICMS	6.160.000,00	2.951.055,69
Cota-Parte do IPVA	800.000,00	686.300,53
Cota-Parte do ITR	10.400,00	2.054,91
Transferências da LC 87/1996	28.800,00	0,00
Transferências da LC 61/1989	28.000,00	22.253,42
Transferências do FUNDEB	7.700.000,00	3.700.887,38
Outras Transferências Correntes	6.555.000,00	2.819.427,58
Demais Receitas Correntes	185.000,00	66.968,89
Outras Receitas Financeiras (III)	0,00	0,00
Receitas Correntes Restantes	185.000,00	66.968,89
RECEITAS PRIMÁRIAS CORRENTES (IV)	37.217.200,00	17.608.615,64
RECEITAS DE CAPITAL (V)	2.800.000,00	166.268,64
Operações de Crédito (VI)	0,00	0,00
Amortização de Empréstimos (VII)	0,00	0,00
Alienação de Bens	0,00	0,00
OFR00732	16/07/2019 12:26:22	Versão 14/05/2019 - 10:30 1/4

MUNICÍPIO DE São Luiz do Paraitinga - CONSOLIDADO GERAL		
RELATÓRIO RESUMIDO DE EXECUÇÃO ORÇAMENTARIA DEMONSTRATIVO DO RESULTADO PRIMÁRIO E NOMINAL - MUNICÍPIOS ORÇAMENTOS FISCAL E DA SEGURIDADE SOCIAL 3º Bimestre Período de: 01/05/2019 à 30/06/2019		
RREO - ANEXO 6 (LRF, art 53, inciso III)		
ACIMA DA LINHA		
RECEITAS PRIMÁRIAS	PREVISÃO ATUALIZADA	RECEITAS REALIZADAS (a) Até o Bimestre <exercício>
Receitas de Alienação de Investimentos Temporários (VIII)	0,00	0,00
Receitas de Alienação de Investimentos Permanentes (IX)	0,00	0,00
Outras Alienações de Bens	0,00	0,00
Transferências de Capital	2.800.000,00	166.268,64
Convênios	2.800.000,00	161.065,08
Outras Transferências de Capital	0,00	5.203,56
Outras Receitas de Capital	0,00	0,00
Outras Receitas de Capital Não Primárias (X)	0,00	0,00
Outras Receitas de Capital Primárias	0,00	0,00
RECEITAS PRIMÁRIAS DE CAPITAL (XI)	2.800.000,00	166.268,64
RECEITA PRIMÁRIA TOTAL (XII)	40.017.200,00	17.774.884,28
DEB00732	16/07/2019 12:26:22	Versão 14/05/2019 - 10:30 2/4

MUNICÍPIO DE São Luiz do Paraitinga - CONSOLIDADO GERAL							
RELATÓRIO RESUMIDO DE EXECUÇÃO ORÇAMENTARIA DEMONSTRATIVO DO RESULTADO PRIMÁRIO E NOMINAL - MUNICÍPIOS ORÇAMENTOS FISCAL E DA SEGURIDADE SOCIAL 3º Bimestre Período de: 01/05/2019 à 30/06/2019							
RREO - ANEXO 6 (LRF, art 53, inciso III)							
DESPESAS FISCAIS	DOTAÇÃO ATUALIZADA	Até o Bimestre/ <Exercício>				RESTOS A PAGAR NÃO PROCESSADOS	
		DESPESAS EMPENHADAS	DESPESAS LIQUIDADAS	DESPESAS PAGAS (a)	RESTOS A PAGAR PROCESSADOS PAGOS (b)	LIQUIDADOS	PAGOS (c)
DESPESAS CORRENTES (XIII)	36.359.209,85	20.463.603,86	16.566.738,41	16.000.172,47	289.080,18	25,62	228.991,21
Pessoal e Encargos Sociais	20.181.340,00	9.351.891,01	9.351.891,01	9.019.407,02	289.080,18	0,00	0,00
Juros e Encargos da Dívida (XIV)	0,00	0,00	0,00	0,00	0,00	0,00	0,00
Outras Despesas Correntes	16.177.869,85	11.111.712,85	7.214.847,40	6.980.765,45	0,00	25,62	228.991,21
DESPESAS PRIMÁRIAS CORRENTES (XV)	36.359.209,85	20.463.603,86	16.566.738,41	16.000.172,47	289.080,18	25,62	228.991,21
DESPESAS DE CAPITAL (XVI)	3.695.229,52	718.384,04	358.419,63	351.499,63	0,00	0,00	184.045,28
Investimentos	3.310.229,52	498.908,77	149.945,70	143.025,70	0,00	0,00	184.045,28
Inversões Financeiras	0,00	0,00	0,00	0,00	0,00	0,00	0,00
Concessão de Empréstimos e Financiamentos (XVII)	0,00	0,00	0,00	0,00	0,00	0,00	0,00
Aquisição de Título de Capital já Integralizado (XVIII)	0,00	0,00	0,00	0,00	0,00	0,00	0,00
Aquisição de Título de Crédito (XIX)	0,00	0,00	0,00	0,00	0,00	0,00	0,00
Demais Inversões Financeiras	0,00	0,00	0,00	0,00	0,00	0,00	0,00
Amortização da Dívida (XX)	385.000,00	219.475,27	208.473,93	208.473,93	0,00	0,00	0,00
DESPESAS PRIMÁRIAS DE CAPITAL (XXI)	3.310.229,52	498.908,77	149.945,70	143.025,70	0,00	0,00	184.045,28
RESERVA DE CONTINGÊNCIA (XXII)	625.200,00	0,00	0,00	0,00	0,00	0,00	0,00
DESPESA PRIMÁRIA TOTAL (XXIII)	40.294.639,37	20.962.512,63	16.716.684,11	16.143.198,17	289.080,18	25,62	413.036,49
RESULTADO PRIMÁRIO - Acima da Linha (XXIV)							629.569,47
META FISCAL PARA O RESULTADO PRIMÁRIO						VALOR CORRENTE	
Meta fixada no Anexo de Metas Fiscais da LDO para o exercício de referência						625.200,00	
JUROS NOMINAIS						Até o Bimestre/ <Exercício>	
						VALOR INCORRIDO	
JUROS E ENCARGOS ATIVOS (XXV)						60.608,57	
JUROS E ENCARGOS PASSIVOS (XXVI)						0,00	
RESULTADO NOMINAL - Acima da Linha (XXVII) = XXIV + (XXV - XXVI)						990.178,04	
OFR00732	16/07/2019 12:26:22	Versão 14/05/2019 - 10:30	3/4				

MUNICÍPIO DE São Luiz do Paraitinga - CONSOLIDADO GERAL			
RELATÓRIO RESUMIDO DE EXECUÇÃO ORÇAMENTARIA DEMONSTRATIVO DO RESULTADO PRIMÁRIO E NOMINAL - MUNICÍPIOS ORÇAMENTOS FISCAL E DA SEGURIDADE SOCIAL 3º Bimestre Período de: 01/05/2019 à 30/06/2019			
RREO - ANEXO 6 (LRF, art 53, inciso III)			
META FISCAL PARA O RESULTADO NOMINAL		VALOR CORRENTE	
Meta fixada no Anexo de Metas Fiscais da LDO para o exercício de referência		690.900,00	
ABAIXO DA LINHA			
CÁLCULO DO RESULTADO NOMINAL	SALDO		
	Em 31/Dez <exercício anterior> (a)	Até o Bimestre (b)	
DÍVIDA CONSOLIDADA (XXVIII)	1.520.439,75	1.369.547,37	
DEDUÇÕES (XXIX)	4.518.697,81	5.481.999,58	
Disponibilidade de Caixa	4.501.945,87	5.470.578,90	
Disponibilidade de Caixa Bruta	4.793.468,20	5.473.046,65	
(-) Restos a Pagar Processados (XXX)	291.522,33	2.467,75	
Demais Haveres Financeiros	16.751,94	11.420,68	
DÍVIDA CONSOLIDADA LÍQUIDA (XXXI)	-2.998.258,06	-4.112.452,21	
RESULTADO NOMINAL - Abaixo da Linha (XXXII)		1.114.194,15	
AJUSTE METODOLÓGICO			
Até o Bimestre/ <Exercício>			
VARIAÇÃO SALDO RPP = (XXXIII) = (XXXa - XXXb)	289.054,58		
RECEITA DE ALIENAÇÃO DE INVESTIMENTOS PERMANENTES (IX)	0,00		
PASSIVOS RECONHECIDOS NA DC (XXXIV)	1.268.678,43		
OUTROS AJUSTES (XXXV)	0,00		
RESULTADO NOMINAL AJUSTADO - Abaixo da Linha	2.093.818,00		
RESULTADO PRIMÁRIO - Abaixo da Linha (XXXVI)	2.033.209,43		
INFORMAÇÕES ADICIONAIS			
PREVISÃO ORÇAMENTÁRIA			
SALDO DE EXERCÍCIOS ANTERIORES			
Recursos Arrecadados em Exercícios Anteriores - RPPS			
Superávit Financeiro Utilizado para Abertura e Reabertura de Créditos Adicionais			
RESERVA ORÇAMENTÁRIA DO RPPS			
OFR00732	16/07/2019 12:26:22	Versão 14/05/2019 - 10:30	4/4

Turista de 50 anos morre afogado na Praia do Lázaro, em Ubatuba




Um homem morreu afogado no início da tarde desta quarta-feira (17) em Ubatuba. A vítima era um turista da cidade mineira de Uberlândia e tinha 50 anos.

De acordo com o Corpo de Bombeiros, a guarnição foi solicitada por volta das 13h para uma ocorrência de afogamento na Praia do Lázaro. As primeiras viaturas a se dirigirem até o local foram as MOB's (Motos de Bombeiros).

Ao chegar, a equipe tentou a reanimação da vítima até a chegada da ambulância do SAMU. No entanto, o turista não resistiu e morreu dentro da ambulância. O corpo foi encaminhado ao Instituto Médico Legal (IML). Os bombeiros acreditam que o turista tenha sido surpreendido pela maré e dessa forma, acabou sendo puxado pela força das águas. Ele estava na praia com a esposa e dois filhos.

Ilhabela projeta aumento de 25% no número de visitantes no Race Village em 2019



Ilhabela fica ainda mais movimentada a partir desta quarta-feira (17) quando tem início o Race Village 2019, programação cultura e musical que faz parte da Semana da Vela. Por definição, uma ilha é um pedaço de terra cercado por água. Por analogia, o Race Village pode ser considerado uma ilha dentro da Ilhabela. O espaço instalado no Centro Histórico da Vila está cercado por turistas desde o início de julho.

No mês náutico de 2019, a expectativa é para crescimento na casa de 25% no número de visitantes em relação ao ano anterior no local que conta com 100 atrações grátis, entre shows, palestras, feira literária, sala de cinema, entre outras. Em 2018, o Race Village recebeu cerca de 68 mil visitantes em 24 dias.

Para 2019, a estimativa é chegar a 86 mil em 23 dias. Apenas nos dez primeiros dias de atividades, 30 mil pessoas passaram pelo espaço de convivência no Centro Histórico. Os shows receberam bom público todas as noites, as cinco palestras realizadas até agora tiveram lotação máxima e o desfile de barcos encheu o Pier da Vila no domingo (14).

“Os números do ano passado são estimados. Estamos trabalhando para implantar uma inteligência no turismo que inclui a observação real de dados. Nesta temporada já temos pesquisadores em ação. Estou feliz porque os dias estão lindos em Ilhabela e turistas, velejadores e moradores têm marcado pre-

sença no Race Village”, avalia a secretária de Desenvolvimento Econômico e do Turismo de Ilhabela, Bianca Colepicolo. O crescimento no número de visitantes no Race Village é reflexo do grande envolvimento da comunidade e dos turistas com o novo espaço e também com o aumento do número de atividades. Neste ano, o espaço de convivência receberá 100 eventos até o dia 28 de julho, um incremento de 150% em relação à temporada anterior, que promoveu 40 atrações. Os dados são superlativos em diversas áreas. A curva ascendente mais significativa em relação a 2018 vem dos shows: 75% maior. Cresceu de 18 no ano passado para 32 apresentações em 2019.

Grandes shows nos próximos dias - Kiko Zambianchi traz sua famosa canção ‘Primeiros Erros’ e demais sucessos para o palco principal do Race Village nesta quinta-feira (18), a partir das 20h. Mais cedo, às 19h, a Banda Mano Beethoven abre a programação noturna.

Entre os shows mais esperados estão a tradicional banda Ira!, de sucessos como ‘Flores em Você’, ‘Envelheço na Cidade’, ‘Tarde Vazia’, entre outros, embalados pelo vocalista Nasi e o guitarrista Edgard Scandurra. A apresentação será na segunda-feira (22). João Suplicy também subirá no palco principal do Race Village na sexta-feira (26). Irmão do cantor Supla e filho do político Eduardo Suplicy, ele apresentará o espetáculo de ‘De Elvis a Jobim’.

MUNICÍPIO DA ESTÂNCIA TURÍSTICA DE SÃO LUIS DO PARAITINGA					
RESULTADOS NOMINAL					
(Art. 53, Inciso III da LC. 101/00)					
ADMINISTRAÇÃO DIRETA, INDIRETA E FUNDACIONAL					
3º BIMESTRE DE 2019					
RESULTADO NOMINAL	SALDO			RESULTADO NOMINAL	
ESPECIFICAÇÃO	Em 31/12/2018 Exerc. Anterior (A)	Bimestre Anterior (B) 30/04/2019	Bimestre Atual (C) 30/06/2019	No Bimestre (C-B)	Janeiro até o Bimestre (C-A)
I. Dívida Consolidada	1.520.439,75	1.424.699,84	1.369.547,37		
II. Deduções: (*)	4.518.697,81	6.279.975,37	5.336.463,11		
Ativo Disponível	4.793.468,20	6.271.207,21	5.327.484,58		
Haveres Financeiros	16.751,94	11.210,31	11.420,68		
(-) Restos a Pagar Processados	291.522,33	2.442,15	2.442,15		
III. Dívida Consolidada Líquida (I-II)	-2.998.258,06	-4.855.275,53	-3.966.915,74		
IV. Receita de Privatizações	0,00	0,00	0,00		
V. Passivos Reconhecidos					
Dívida Fiscal Líquida (III + IV - V)	-2.998.258,06	-4.855.275,53	-3.966.915,74	888.359,79	-968.657,68

(*) Se o saldo for negativo (Restos a Pagar maior que Ativo Disponível + Haveres Financeiros) o sistema lançará o valor zero, pois não deve ser informado o valor negativo.

Justificativas (art. 9º, cc inciso I, §2º, art. 53 da LRF)

ANA LUCIA BILARD SICHERLE Prefeita Municipal CPF 121.951.688-03	LUIZ ROGERIO DA SILVA FILHO Secretário Municipal de Finanças CPF. 247.689.568-74	FABIANE LAPIDO Contador CRC 1SP234843/O-0
---	--	---

MUNICÍPIO DA ESTÂNCIA TURÍSTICA DE SÃO LUIS DO PARAITINGA					
RELATÓRIO RESUMIDO DA EXECUÇÃO ORÇAMENTÁRIA - RREO - ANEXO 8 - ENSINO					
FUNDEB - SEGUNDO TRIMESTRE - TERCEIRO BIMESTRE DE 2019					
RECURSOS			RECEBIDOS NO EXERCÍCIO		
RECEITAS DO FUNDEB					3.706.887,38
RENDIMENTOS DE APLICAÇÃO FINANCEIRA					6.019,64
TOTAL DA RECEITA DO FUNDEB					3.706.907,02
ENSINO BÁSICO FUNDAMENTAL - 60%					
60% COM PROFESSORES E ESPECIAL. DO ENSINO					2.224.144,21
40% COM OUTRAS DESP. DE ENSINO - MAGISTÉRIO					1.482.762,81
					3.706.907,02
ENSINO BÁSICO FUNDAMENTAL - 60%					
DESPESAS APLICADAS - MAGISTÉRIO 60% - ENSINO FUNDAMENTAL	2.464.264,40		2.464.264,40		2.366.622,06
DESPESAS APLICADAS - MAGISTÉRIO 60% - ENSINO INFANTIL	470.448,90		470.448,90		453.454,45
TOTAL MAGISTÉRIO 60%	2.934.713,30		2.934.713,30		2.820.076,51
PORCENTAGEM APLICADA - MÍNIMO 60%	79,17%		79,17%		76,08%
OUTRAS DESPESAS A APLICAR - 40% - APLICADO	825.400,92		737.842,74		700.731,46
PORCENTAGEM APLICADA - MÁXIMO 40%	22,27%		19,90%		18,90%
TOTAL APLICADO - FUNDEB	3.760.114,22		3.672.556,04		3.520.807,97
PORCENTAGEM APLICADA - TOTAL	101,44%		99,07%		94,98%
DEMONSTRATIVO FINANCEIRO - FUNDEB					
RECEITAS DO FUNDEB DE 2019					3.706.907,02
DESPESAS PAGAS - FUNDEB DE 2019					3.520.807,97
SALDO A SEGUIR					186.099,05
BANCO DO BRASIL - CONTA FUNDEB - 340880					234.212,13
DIFERENÇA APURADA MAIOR - (MENOR)					48.113,08
RECEITAS PRÓPRIAS - 25% - SEGUNDO TRIMESTRE - TERCEIRO BIMESTRE DE 2019					
RECEITAS			RECEBIDO	25%	
RECEITAS PRÓPRIAS			2.221.108,92		555.277,23
TRANSFERÊNCIAS DA UNIÃO			5.949.401,33		1.487.350,33
TRANSFERÊNCIAS DO ESTADO			4.574.524,37		1.143.631,09
SOMA - 25%			12.745.034,62		3.186.258,66
DESPESAS					
DESPESAS REALIZADAS - ENSINO 25%		EMPENHADA	LIQUIDADADA	PAGA	
ENSINO FUNDAMENTAL		1.449.912,46	849.534,34	825.477,64	
ENSINO INFANTIL		18.946,12	9.120,37	9.120,37	
TOTAL DA DESPESA REALIZADA		1.468.858,58	858.654,71	834.598,01	
REC. DA DEDUÇÃO PARA FORMAÇÃO DO FUNDEB		2.104.794,83	2.104.794,83	2.104.794,83	
SOMA		3.573.653,41	2.963.449,54	2.939.392,84	
DEDUÇÃO - Receita de Aplicação Financeira - 100%		464,00	464,00	464,00	
TOTAL DA DESPESA - APLICAÇÃO DOS 25%		3.573.189,41	2.962.985,54	2.938.928,84	
VALOR APLICADO A MAIOR/(MENOR)		386.930,76	(223.273,12)	(247.329,82)	
PORCENTAGENS APLICADAS		28,04%	23,25%	23,06%	
SALDOS EM BANCOS - ENSINO GERAL					
TESOURO - BANCO DO BRASIL - 340230			8.280,59		8.280,59
FEDERAL - BANCO DO BRASIL - QESE - 340540			161.424,60		
FEDERAL - BANCO DO BRASIL - PNATE - 340600			54.494,41		215.919,01
FUNDEB - BANCO DO BRASIL - 340880			234.212,13		234.212,13
TOTAL DAS CONTAS BANCÁRIAS DO ENSINO GERAL					458.411,73

Varejo brasileiro vai perder fôlego e crescer apenas 1,1%, projeta ACSP



O varejo restrito brasileiro deve apresentar crescimento de 1,1% em 2019 na comparação com o ano passado, projeta a Associação Comercial de São Paulo (ACSP). “É um resultado fraco e um indicativo de que a economia brasileira parou de se recuperar. Trata-se de um número bem inferior aos 2,3% de 2018 e aos 2,1% de 2017”, avalia o economista da ACSP Marcel Solimeo. Ele lembra que, em maio, o varejo cresceu 1,3% na variação em 12 meses, segundo o IBGE. “Pela projeção da ACSP, os números do setor irão arrefecer até atingir o resultado de 1,1% em dezembro”. O economista salienta que, no começo do ano, as expectativas de aumento para o setor estavam na faixa entre 2% e 3%, mas as dificuldades econômicas já não permitem mais uma recuperação nesse patamar. “Contudo, há tempo para que medidas sejam tomadas, como reduzir os juros e os depósitos compulsórios dos bancos, o que be-

neficiará muito o crédito à pessoa física, estimulando o varejo”, diz Solimeo. Ele acrescenta que a inflação sob controle e o fraco ritmo da atividade econômica abrem espaço para o Banco Central reduzir a taxa básica de juros/Selic algumas vezes até o fim do ano. “Se a reforma da Previdência for aprovada rapidamente e os demais ajustes foram viabilizados, a confiança do consumidor e do empresariado tende a aumentar, o que por sua vez melhora a projeção para o comércio”. Por fim, ele ressalta que os segmentos que têm deixado o varejo no azul em 2019 são supermercados, farmácia e artigos de uso pessoal – “produtos de primeira necessidade e de menor valor”. A projeção foi feita pelo Instituto de Economia Gastão Vidigal/ACSP com base em dados: do varejo do IBGE; dos juros, do crédito à pessoa física e da massa salarial ampliada disponível, do Banco Central; e do Índice Nacional de Confiança/ACSP.

Alargamento de calçadas e acessibilidade são foco de reformas no centro de Pindamonhangaba



A prefeitura de Pindamonhangaba reuniu a imprensa local para esclarecer dúvidas e anunciar o projeto de revitalização da Rua dos Andradas e da Praça Monsenhor Marcondes, nesta quarta-feira (17) no Palacete 10 de Julho. As obras iniciam-se ainda neste mês e terão duração de três meses para que não prejudique o calendário de festividades em que o comércio recebe um maior fluxo de com-

pradores. Serão duas obras distintas, mas interligadas e que possuem o mesmo objetivo e padrão. A revitalização da praça está orçada em R\$214 mil e será realizada por meio de um convênio federal, com emenda parlamentar e contrapartida da prefeitura. O foco é trazer acessibilidade para os munícipes. Apesar da instalação do piso podotátil e das rampas, o ladrilho histórico central será preservado. A

praça ganhará novos bancos e cestos de lixo padronizados. “Podemos caracterizar isso com um termo muito utilizado na arquitetura que é o ‘retrofit’, que permite resgatar a história com modernidade e isso nós temos feito na cidade como um todo, dentro de um planejamento urbano estruturado, buscando sempre a qualidade de vida das pessoas”, pontuou a secretária de Obras e Planejamento, Marcela

Franco. Já na Rua dos Andradas, a primeira etapa de obra compreende o trecho que vai do banco Itaú à Praça, o investimento é de R\$328 mil da iniciativa privada, por meio da participação comunitária, através do Programa de Expansão Industrial. O trecho será beneficiado com alargamento da calçada, revisão da captação de águas pluviais e pavimentação da calçada e da rua. Também serão instaladas rampas de acessibilidade e piso podotátil, assim como na praça. A quebra do piso do passeio da Praça Monsenhor Marcondes já começou nesta manhã, já as obras da rua dos Andradas iniciam-se na próxima segunda-feira (22). O prefeito Isael Domingues relembrou a obra da Praça 7 de Setembro que também segue o mesmo

padrão de reforma que será feita nos próximos meses na região central. “Esse mesmo conceito nós queremos transmitir para toda a cidade, nós gostaríamos de remodelar o fluxo para que os veículos possam transitar de uma outra maneira, trazendo as pessoas para o centro urbano da cidade com melhores acessos, melhorando também o comércio local”, completou. Trânsito - Estão previstos períodos de interdição do trânsito para realização das obras conforme o andamento das etapas. Entretanto o Departamento de Trânsito garante orientação através de agentes de trânsito e sinalização de rotas alternativas. Associação Comercial e Industrial de Pindamonhangaba - A Secretaria de Obras e Planejamento reuniu-se com a ACIP para esclarecer dúvidas dos

comerciantes em relação ao projeto. Na ocasião, responsáveis por lojas do trecho estiveram presentes e puderam debater sobre o assunto. “Chegamos ao consenso de que vale a pena passar por um pouco de turbulência durante esses três meses de reforma para colher os frutos por anos, pois com a calçada na frente, com uma única passagem de veículos em velocidade reduzida, as vitrines das lojas ficarão muito mais expostas, além da acessibilidade, e isso ao final do mês fará toda a diferença nas vendas”, explicou Thiago Derrico, presidente da ACIP. O que ainda está sendo acertado entre a prefeitura e os comerciantes afetados pela reforma é a respeito do local apropriado para carga e descarga, de forma que seja encontrada uma solução para benefício de todos.

Pag. 1

MUNICÍPIO DA ESTÂNCIA TURÍSTICA DE SÃO LUIZ DO PARAITINGA		
RELATÓRIO RESUMIDO DA EXECUÇÃO ORÇAMENTARIA - RREO - ANEXO 12 - SAÚDE		
SEGUNDO TRIMESTRE - TERCEIRO BIMESTRE - EXERCÍCIO DE 2019		
RECEITAS	RECEBIDAS	% APURADA
RECURSOS ORDINÁRIOS - 15%		
I.R.R.F. - 1113.03.1	179.047,74	26.857,16
I.P.T.U. - 1118.01.1	931.721,23	139.758,18
I.T.B.I. - 1118.01.4	54.505,65	8.175,85
I.S.S.Q.N. - 1118.02.3.1	1.055.834,30	158.375,15
F.P.M. - 1718.01.2.0.00	5.946.832,78	892.024,92
I.T.R. - 1718.01.5.0.00	2.568,55	385,28
I.C.M.S. Desoneração - 1718.06.0.0.00	0,00	0,00
I.C.M.S. - 1728.01.1.1	3.688.819,28	553.322,89
I.P.V.A. - 1728.01.2	857.888,26	128.683,24
I.P.I. - Exp. - 1728.01.3	27.816,83	4.172,52
TOTAL DA RECEITA ORDINÁRIA 15% SEM 1% DO F.P.M.	12.745.034,62	1.911.755,19
F.P.M.1% (NÃO ENTRA NO SIOPS)	0,00	0,00
TOTAL DA RECEITA ORDINÁRIA 15% COM 1% DO F.P.M.	12.745.034,62	1.911.755,19
RENDIMENTOS DE APLICAÇÃO FINANCEIRA		0,00
TOTAL GERAL DA RECEITA ORDINÁRIA	12.745.034,62	1.911.755,19
RECURSOS VINCULADOS - 100%		
RECURSOS DA UNIÃO		
ATENÇÃO BÁSICA		530.423,85
Piso de Atenção Básica FIXO - PAB		150.289,98
Piso de Atenção Básica VARIÁVEL - PAB		281.159,87
Programa Agente Comunitário de Saúde - PACS		98.750,00
Programa Saúde Bucal		0,00
Teto Municipal Rede Cegonha		224,00
Estruturação da Rede de Serviços - Capital - Investimentos		
Programa Assist. Farmaceutica Básica		19.252,62
ATENÇÃO DE MÉDIA E ALTA COMPLEXIDADE		400.846,44
Teto Mun. Média e Alta Complex. Ambulat. e Hospitalar		322.096,44
SAMU 192		78.750,00
VIGILÂNCIA EM SAÚDE		19.425,00
Ações Estruturantes de Vigilância Sanitária		
Piso Fixo Vig Prom Saúde - PFVPS		19.425,00
AFM - 2018 - Custeio Fundo a Fundo FNS		0,00
TOTAL DA RECEITA VINCULADA 100% - FEDERAL		969.947,91
Rendimento de Aplicação Federal		
TOTAL GERAL DA RECEITA VINCULADA 100% - FEDERAL		969.947,91
RECURSOS DO ESTADO		
Programa Diabete Melitus		1.680,80
Programa Sorria São Paulo		36.000,00
Programa Atenção Básica		2.974,15
Programa todos juntos contra o Aedes Egypti		-
Programa Qualis Mais		-
Programa Dose Certa		1.364,00
Convênio Custeio Secretaria de Saúde		100.000,00
TOTAL DA RECEITA VINCULADA 100% - ESTADUAL		142.018,95
Rendimentos de Aplicação Estado		
TOTAL GERAL DA RECEITA VINCULADA 100% - ESTADUAL		142.018,95
Rendimentos de aplicação - Tesouro		
TOTAL DA RECEITA VINCULADA 100%		1.111.966,86

Pag. 2

MUNICÍPIO DA ESTÂNCIA TURÍSTICA DE SÃO LUIZ DO PARAITINGA				
RELATÓRIO RESUMIDO DA EXECUÇÃO ORÇAMENTARIA - RREO - ANEXO 12 - SAÚDE				
SEGUNDO TRIMESTRE - TERCEIRO BIMESTRE - EXERCÍCIO DE 2019				
DESPESAS	ORÇADA	EMPENHADAS	LIQUIDADAS	PAGAS
RECURSOS PRÓPRIOS - 15%				
Venc. Vantagens Fixas - 01-310	1.890.000,00	1.020.487,03	1.020.487,03	1.020.487,03
Obrigações Patronais - 01-310	570.000,00	258.627,86	258.627,86	218.960,68
Indenizações e Restituições Trabalhistas - 01	65.000,00	54.915,85	54.915,95	54.915,95
Diárias e Adiantamentos - 01-310	30.000,00	22.987,67	22.987,67	22.337,67
Material de Consumo - 01-310	650.000,00	597.804,37	439.444,06	396.693,63
Material de Distribuição Gratuita - 01-310	69.000,00	62.291,18	40.051,88	34.460,00
Outros Serv. Pessoa Física - 01-310	50.000,00	35.549,28	21.624,40	21.624,40
Outros Serv. Pessoa Jurídica - 01-310	2.430.000,00	1.615.873,01	1.007.761,60	1.002.056,18
Serviços de Tecnologia da Informação e Com.	30.000,00	15.821,30	14.114,39	14.114,39
Obrigações Tributárias e Contributivas	1.000,00	0,00	0,00	0,00
Obras e Instalações	5.000,00	0,00	0,00	0,00
Equipamentos e Material Permanente - 01-310	44.000,00	0,00	0,00	0,00
Rateio Consórcio Público (entra no SIOPS 15%)	240.000,00	129.437,70	129.437,70	129.437,70
SOMA DA DESPESA SEM CONSÓRCIO	5.834.000,00	3.684.357,55	2.880.014,84	2.785.649,93
SOMA DA DESPESA COM CONSÓRCIO	6.074.000,00	3.813.795,25	3.009.452,54	2.915.087,63
APLICAÇÃO 15% SEM CONSÓRCIO		28,91%	22,60%	21,86%
APLICAÇÃO 15% COM CONSÓRCIO		29,92%	23,61%	22,87%
VALOR APLICADO A MAIOR SEM CONSÓRCIO		1.772.602,36	968.259,65	873.894,74
VALOR APLICADO A MAIOR COM CONSÓRCIO		1.902.040,06	1.097.697,35	1.003.332,44
RECURSOS DO ESTADO				
Venc. Vantagens Fixas - 02-310	107.000,00	0,00	0,00	0,00
Diárias e Adiantamentos - 02-310	5.000,00	0,00	0,00	0,00
Material de Consumo - 02-310	190.000,00	174.515,93	142.250,41	137.707,77
Outros Serv. Pessoa Jurídica - 02-310	5.000,00	0,00	0,00	0,00
Indenizações e Restituições	6.329,52	0,00	0,00	0,00
SOMA	313.329,52	174.515,93	142.250,41	137.707,77
RECURSOS DA UNIÃO				
Venc. Vantagens Fixas - 05-310	796.000,00	426.274,33	426.274,33	426.274,33
Obrigações Patronais - 05-310	275.000,00	162.606,73	162.606,73	128.191,34
Indenizações e Restituições Trabalhistas	5.000,00	0,00	0,00	0,00
Material de Consumo - 05-310	65.000,00	63.268,89	55.111,88	50.715,12
Material de Distribuição Gratuita	15.000,00	14.735,39	9.754,00	9.754,00
Outros Serv. Terc. Pessoa Jurídica - 05-310	809.000,00	311.344,14	311.344,14	311.344,14
Equip. e Material Permanente - 05-310	21.000,00	19.134,85	19.134,85	12.214,85
Rateio Consórcio Público	158.000,00	157.500,00	78.750,00	78.750,00
TOTAL DESPESA APLICADA COM CONSÓRCIO	2.144.000,00	1.154.864,33	1.062.975,93	1.017.243,78
TOTAL DESPESA APLICADA SEM CONSÓRCIO	1.986.000,00	997.364,33	984.225,93	938.493,78
TOTAL GERAL DA DESPESA APLICADA	8.531.329,52	5.143.175,51	4.214.678,88	4.070.039,18
TOTAL DA DESPESA APLICADA SEM CONSÓRCIO	6.305.329,52	4.856.237,81	4.006.491,18	3.861.851,48
ANA LÚCIA BILARD SICHERLE Prefeito Municipal	ANA SILVIA DE CARVALHO FERREIRA COMUS			

Em 2018, mais de 20 milhões de crianças não foram vacinadas no mundo



Dados da ONU se referem à imunização contra sarampo, difteria e tétano. Dados de agências da Organização das Nações Unidas (ONU) revelam que 20 milhões de crianças em todo o mundo não foram vacinadas contra doenças como o sarampo, a difteria e o tétano em 2018. As informações foram divulgadas ontem, segunda-feira, dia 15, pela Organização Mundial da Saúde (OMS) e o Fundo das Nações Unidas para a Infância (Unicef). Para as agências, esse número equivale a mais de um em cada 10 menores em todo o planeta.

O nível de estagnação da cobertura de vacinação com três doses de difteria, tétano e coqueluche, também conhecida como tosse convulsa, e uma dose da vacina contra o sarampo, é de cerca de 86% em nível global. Apesar de ser considerado elevado, esse nível de cobertura não é suficiente. As agências destacam que é necessária uma cobertura de 95% entre países e comunidades em todo o mundo, para proteger as crianças contra surtos de doenças que podem ser evitados pela vacinação.

Grande parte das crianças que não foram vacinadas vive nos países mais pobres e está desproporcionalmente em nações que vivem em conflitos ou são afetadas por eles de alguma forma.

Quase metade do total de crianças não vacinadas vive em 16 países com esses problemas: Afeganistão, República Centro-Africana, Chade, República Democrática do Congo, Etiópia, Haiti, Iraque, Mali, Níger, Nigéria, Paquistão, Somália, Sudão do Sul, Sudão, Síria e Iêmen.

De acordo com as agências da ONU, se essas crianças ficarem doentes, correm o risco de sofrer as consequências mais graves para a saúde e têm menor oportunidade de acesso a tratamentos e cuidados de saúde que salvam vidas.

Acesso De acordo com as agências da ONU, as grandes

disparidades no acesso a vacinas acontecem em países de todos os níveis de rendimento. Essa situação resultou em surtos de sarampo em muitas partes do mundo, incluindo em países com altas taxas de vacinação em geral. Em 2018, quase 350 mil casos de sarampo foram registrados em todo o mundo, mais do dobro do que em 2017.

No topo da lista de incidência da doença em 2018 está a Ucrânia. Apesar de o país ter vacinado mais de 90% de seus bebês, a cobertura foi baixa durante vários anos, deixando um grande número de crianças mais velhas e adultos em risco.

Várias nações com alta incidência e cobertura têm grupos significativos de pessoas que não foram vacinadas contra o sarampo no passado. Essa situação “demonstra como a baixa cobertura ao longo do tempo ou comunidades distintas de pessoas não vacinadas podem desencadear surtos mortais”, diz a ONU.

HPV Pela primeira vez, os dados de cobertura de vacinação contra o Vírus do Papiloma Humano, o HPV, foram revelados pelas agências internacionais. A cobertura da vacina protege as meninas contra o cancro do colo do útero na idade adulta.

De acordo com o estudo, 90 países introduziram a vacina contra o HPV nos seus programas nacionais desde 2018. O número de meninas alcançadas na área analisada equivale a uma em cada três em todo o mundo.

A OMS e o Unicef fazem parte da parceria com a Aliança Global para Vacinas e Imunização (Gavi), que ajuda a reforçar os sistemas de imunização e resposta a surtos em países. As iniciativas incluem vacinar todas as crianças com imunização rotineira, conduzindo campanhas de emergência e dando formação aos profissionais de saúde como parte essencial da qualidade dos cuidados de saúde primários.

Interdição de via em Caçapava



Atenção
INTERDIÇÃO
 temporária **DÉ VIA**
18 de julho
(Quinta-feira)

Intervenção na Rede de Tratamento de Água

VEJA AS RUAS QUE SERÃO INTERDITADAS

SECRETARIA DE DEFESA E MOBILIDADE URBANA
 MUNICÍPIO DE CAÇAPAVA

No dia 18 de julho de 2019 (quinta-feira), a SABESP realizará intervenção emergencial na rede de tratamento de água localizada na Rua José Bonifácio. Para permitir a realização da intervenção, a Rua José Bonifácio, no trecho compreendido entre a Rua Quinze de Novembro e a Rua Soldado José Alves Abreu, estará interditada no período de

05:00 às 09:00 horas. No referido período, o veículo que se deslocar no sentido bairro-centro deve seguir o seguinte itinerário: Rua Soldado José Alves de Abreu, Rua Dona Amélia Pantaleão, Rua Quinze de Novembro, Rua Regente Feijó. Já o veículo que se deslocar no sentido centro-bairro deve seguir o seguinte itinerário: Rua José Bonifácio,

Rua Quinze de Novembro, Rua Capitão Carlos de Moura. Solicita-se aos condutores que conduzam seus veículos em velocidade reduzida e com cuidado nas imediações da interdição, e que fiquem atentos à sinalização de trânsito. Solicita-se também aos pedestres que se desloquem com o máximo de atenção e cuidado.

Leilão público da Prefeitura de Caraguatatuba dos 118 lotes do Mar Verde II será no dia 9 agosto



A Prefeitura de Caraguatatuba fará um Leilão Público (02/2019) de 118 terrenos do loteamento Mar Verde II, região Norte do município, no dia 9 de agosto (antevéspera do Dia dos Pais), às 9h, no Teatro Mario Covas, no Indaiá. O certame presencial e eletrônico, pelo site <https://www.superbid.net/index.htm>, colocará à venda 118 lotes das Quadras 6, 11, 12, 17 e 18 do bairro. A área total de 47.541 m² está avaliada em R\$ 7.060.260. Desse montante, 96 terrenos são para uso residencial com o valor inicial de R\$ 69.120; e 22 lotes estão localizados em Área de Preservação Permanente (APP), com preço a partir de R\$ 7.680. Esses terrenos situados em APP e declive acentuado podem ser utilizados para compensação ambiental e contam 10% para utilização residencial.

Os imóveis do Leilão 02/2019, na modalidade maior lance, podem ser vistoriados pelos interessados em adquiri-los, das 8h às 17h, sem acompanhamento de representante da prefeitura. Os lances serão computados pelo leiloeiro do Grupo Superbid, Julio Abdo Costa Cailil. Quem arrematar um dos terrenos deverá pagar o valor integral no ato da compra ou deixar 20% de sinal, além da comissão do leiloeiro e o restante no dia útil seguinte a data de realização do certame, por meio de cheque nominal a Prefeitura de Caraguatatuba. O Mar Verde II é um loteamento fechado com área de lazer, cachoeira, parque e quadras poliesportiva, de bocha, vôlei de praia e de beach tênis e campo areia. A portaria fica a 200m da Praia da Mococa. O Teatro Mario Covas está localizado na Avenida Goiás, nº 187 – Indaiá. Credenciamento

Podem participar do leilão pessoas maiores de 18 anos e empresas regularizadas. Os interessados devem efetuar o credenciamento com a equipe do leiloeiro oficial, no dia do leilão (09/08), a partir das 8h30, no Teatro Mario Covas, no Indaiá. No ato do credenciamento, é necessário apresentar os seguintes documentos: RG, CPF, e comprovante de residência, caso pessoas físicas; ou Estatuto/Contrato Social, CNPJ, comprovante de endereço e documento(s) de identificação do(s) sócio(s), no caso de pessoas jurídicas. Leilão Eletrônico – Quem for dar lances via internet no Leilão Público da Prefeitura de Caraguatatuba tem que se cadastrar no site <https://www.superbid.net/index.htm>. Mais informações podem ser obtidas pelo telefone (11) 4950-9400 ou pelo e-mail cac@superbid.net. O atendimento é de segunda a sexta, das 9h às 18h. Durante o credenciamento, o usuário deve fornecer corretamente todos os dados solicitados (que terão caráter sigiloso e não serão divulgados pelo provedor do site aos outros usuários, com exceção do “login”). Após o cadastro, o provedor do site entrará em contato com o usuário para checar as informações prestadas e liberar o acesso ao sistema, realizado por meio de “login” e senha.

O edital completo com os detalhes dos itens está disponível no link <http://www.caraguatatuba.sp.gov.br/licitacoes/> (Parte do site da Prefeitura de Caraguatatuba destinada à Empresa). O documento pode ser baixado mediante a cadastro prévio no E-Licitações. A Secretaria de Administração fica na Rua Siqueira Campos, 44 – Centro. Mais informações pelo telefone (12) 3897-8156, no Departamento de Serviços Auxiliares, ou pelo e-mail

leilao@caraguatatuba.sp.gov.br.


118 lotes do Mar Verde II. Os 118 imóveis foram incorporados ao patrimônio do Município de Caraguatatuba conforme sentença proferida em Ação de Adjudicação Compulsória. A adjudicação dos imóveis dados pelo loteador como garantia (caução) da execução das obras de infraestrutura do loteamento tem como objetivo custear a implantação da rede de abastecimento de água potável e rede coletora de esgoto, obras de responsabilidade do loteador que não foram executadas, na época da aprovação do loteamento (Decreto 48/1987, de 04 de maio de 1987).

Os referidos terrenos não são áreas institucionais, previstas no Art. 4º da Lei nº 6.766/79 (Lei de Parcelamento do Solo Urbano), destinadas à edificação de equipamentos comunitários, tais como praças, ginásio de esportes, áreas de lazer, escolas, postos de saúde, entre outros equipamentos públicos. Após análise da Comissão de Avaliação e Revisão de Imposto Predial e Territorial Urbano (IPTU) da Prefeitura de Caraguatatuba o valor atualizado do m² ficou em R\$ 20 e R\$ 180, conforme a metragem e localização de cada terreno.

Serviço Leilão Público da Prefeitura de Caraguatatuba – 9 de agosto (sexta-feira) Credenciamento: 8h30 Horário: 9h Local: Teatro Mario Covas (Presencial) e <https://www.superbid.net/index.htm> (Leilão eletrônico/online) Endereço: Avenida Goiás, nº 187 – Indaiá Informações: (11) 4950-9400 e (12) 3897-8156/ ou pelos e-mails cac@superbid.net e leilao@caraguatatuba.sp.gov.br Visitação dos Lotes no Mar Verde II (Região Norte): por conta dos interessados nos imóveis




Campanha do agasalho
 Faça o bem e doe um agasalho para alguém



PREFEITURA MUNICIPAL DE POTIM

Aviso de Deserção de Licitação - A Prefeitura Municipal de Potim torna pública a Deserção do Tomada de Preços Nº 004/2019 - Objeto: CONTRATAÇÃO DE EMPRESA PARA EXECUÇÃO DE OBRA DE REFORMA DE UNIDADE BÁSICA DE SAÚDE – BAIRRO FREI GALVÃO, CONFORME AS ESPECIFICAÇÕES CONSTANTES DO EDITAL E SEUS ANEXOS – Sessão realizada no dia 15/07/2019 às 15h00min. André L. S. Oliveira – Presidente da Comissão de Licitação e Avaliação.



PREFEITURA MUNICIPAL DE POTIM

Aviso de Resultado de Julgamento de Recurso – TP 007/2018 – Objeto: CONTRATAÇÃO DE EMPRESA PARA ELABORAÇÃO DO PLANO DIRETOR DE DRENAGEM DO MUNICÍPIO DE POTIM, CONFORME AS ESPECIFICAÇÕES CONSTANTES DO EDITAL E SEUS ANEXOS – De acordo com despacho da Sra. Prefeita Municipal, Erica Soler. S. Oliveira, acolhendo a avaliação da Diretoria de Meio Ambiente acerca do recurso impetrado pela sociedade empresária VALLENGE CONSULTORIA, PROJETOS E OBRAS LTDA, quanto à pontuação de sua Proposta Técnica, fica determinado a seguinte pontuação dos licitantes habilitados: Vallenge Consultoria, Projetos e Obras Ltda – NPf = 70,00; RHS Controls Recursos Hídricos e Saneamento Ltda – NPf = 51,33; TCA Soluções e Planejamento Ambiental Ltda EPP – NPf = 50,55. As empresas RHS Controls Recursos Hídricos e Saneamento Ltda e TCA Soluções e Planejamento Ambiental Ltda EPP, tiveram as suas Propostas Técnicas DESCLASSIFICADAS por não alcançarem o mínimo de 70% do PT2, conforme item 10.8 do Edital. Fica aberto o prazo recursal. Potim, 17 de julho de 2019. André L. S. Oliveira – Presidente da Comissão de Licitações.

