

EMS Taubaté Funvic vence o Ponta Grossa Vôlei e segue líder da Superliga Masculina



O EMS Taubaté Funvic venceu seu segundo compromisso pela Superliga masculina de Vôlei 2019/2020. Jogando na noite deste sábado, 16/11, os taubateanos bateram o Ponta Grossa Vôlei (PR) por 3 sets a 0 (parciais de 25x11 / 25x16 / 25x20), em 1h08 de partida.

Com a vitória, o Taubaté chega a 6 pontos ganhos na Superliga, se mantendo na primeira colocação da competição. O time volta a jogar na próxima quarta-feira, 20/11, às 19h30 contra o Pacaembu/Vôlei Ribeirão (SP), fora de casa.

O jogo: O técnico Renan Dal Zotto colocou em quadra a equipe inicial com Rapha, Lucarelli, Douglas Souza, Maurício, Lucão, Mohamed e Thales como líbero. Entraram ao longo da partida Petrus, Vissotto, Carísio, Renan Bonora, Matheus e Riad.

O primeiro set começou com o EMS Taubaté Funvic forçando bem o saque e colocando pressão na recepção do Ponta Grossa. A equipe paranaense também apostou no saque forçado nos primeiros movimentos do jogo. O Taubaté se mostrou mais efetivo na defesa e no bloqueio, e logo abriu boa vantagem de quatro pontos. O set seguiu com o Taubaté impondo um jogo mais agressivo e de menos erros. O técnico

Renan Dal Zotto colocou o central Petrus na partida. O Taubaté seguiu sacando bem, e venceu com tranquilidade, fechando o set em 25 a 11, em 17 minutos.

O segundo set começou com o Ponta Grossa sacando de forma tática, na tentativa de forçar erros dos taubateanos. O time visitante chegou a abrir 3 a 0 no início do set. O EMS Taubaté Funvic buscou a reação com ótimo aproveitamento nas bolas com os ponteiros Douglas e Lucarelli.

O bloqueio taubateano também continuou sendo um fator de desequilíbrio. O técnico Renan Dal Zotto promoveu a entrada de Carísio e Vissotto - retornando após três semanas fora devido a uma lesão no pé.

O time taubateano manteve o bom volume de jogo e fechou o set em 25 a 16, em 19 minutos.

O terceiro set seguiu no mesmo ritmo dos dois primeiros, com o Taubaté sacando variado e com bom aproveitamento. O bloqueio também continuou tendo ótimo papel, e o Ponta Grossa não encontrou maneira de neutralizar o bom aproveitamento dos contra-ataques por parte dos taubateanos. Sem grandes sustos, o EMS Taubaté Funvic fechou o set em 25 a 20, vencendo o jogo por 3 sets a 0.

O melhor jogador em quadra, premiado com o Troféu Viva Vôlei foi o central Maurício Souza, do EMS Taubaté Funvic.

O maior pontuador da partida foi o ponteiro Lucarelli, do EMS Taubaté Funvic, com 14 pontos anotados. Após a partida ele analisou a segunda vitória taubateana na competição:

“Hoje foi mais um jogo importante para nos dar a consistência coletiva. Sacamos bem, conseguimos impor pressão no adversário e neutralizar os pontos fortes deles. Acho que estamos no caminho certo, o time vem crescendo, e essas duas partidas que vencemos pela Superliga foram importantes para nos dar essa confiança, já que daqui para frente sempre pegaremos adversários cada vez mais duros.”, comentou Lucarelli.

Próximo jogo: O EMS Taubaté Funvic volta a jogar na próxima quarta-feira, 20/11, às 19h30 contra o Pacaembu/Vôlei Ribeirão (SP), fora de casa. O jogo será válido pela 3ª rodada da Superliga.

Classificação da Superliga masculina: <http://superliga.cbv.com.br/classificacao-masculino>.

SERVIÇO Superliga masculina de Vôlei 2019/2020
1ª Fase / 2ª Rodada
EMS Taubaté Funvic 3x0 Ponta Grossa Vôlei (PR)

Cresce o interesse por curso de Bolsa de Valores no Vale do Paraíba



Em São José dos Campos, a Money School, escola que ministra cursos sobre esta modalidade ligada a Plátano Investimentos - XP Investimentos, também percebeu o crescente interesse e nos dois últimos meses teve salas lotadas, com a procura aumentando em mais de 50%.

“Num cenário com juros baixos como está ocorrendo no Brasil, as pessoas estão vendo pouco retorno em seus investimentos de renda fixa, e acabam indo em busca de conhecimento para poderem assumir riscos em busca de maiores rentabilidades na hora de investir”, comentou Jansen Portugal, sócio da Plátano Investimentos e um dos responsáveis em ministrar o curso sobre bolsa de valores.

Diante deste cenário, com a taxa Selic em 5% ao ano e com o mercado apostando em novas reduções, a Money School abre dois cursos distintos para novembro (o curso avançado) e dezembro (o curso intensivo). As inscrições

já estão abertas e podem ser feitas pelo link: <http://moneyschool.com.br/agenda/>

Em novembro será ministrado o curso avançado, o PRO TM - PRO TRADING MASTERCLASS que acontecerá nos dias 23, 24 e 25 de novembro. “O curso PRO TM é direcionado a pessoas que já operam e têm experiência em bolsa de valores mas que, diante da nova realidade brasileira com juros baixos, quer aprender a fazer uma análise mais profunda para implementar a carteira de investimentos”, explicou Jansen Portugal.

Para dezembro, o curso sobre bolsa de valores será o STI - STOCK TRADING INTENSIVE/ turma 73ª, com aulas ministradas nos dias 7 e 8 de dezembro. O curso sobre bolsa que capacita novos traders a operarem na Bolsa de Valores atrai não somente alunos da RMVALE, como também de outros estados, foi o caso de Rafael Olair Fagundes e João Vítor Fagundes. Pai e filho

vieram de Cuiabá, Mato Grosso, para participar das aulas.

“O curso oferece um panorama completo, desde dados básicos aos mais avançados, numa linguagem de fácil compreensão.

Os educadores são de excelência e fui atraído pela seriedade e renome no mercado”, contou Rafael Olair Fagundes, aluno da 71ª turma.

Serviço: Curso Bolsa de Valores - PRO TM - Pro Trading Masterclass - Money School
Dias: 23, 24 e 25 de novembro.

Horário: a partir das 9h.
Informações/Inscrições Abertas: (12)3322-8916. <http://moneyschool.com.br/agenda/>
Curso Bolsa de Valores - STI - Stock Trading Intensive - Money School
Dias: 07 e 08 de dezembro.

Horário: a partir das 9h.
Informações/Inscrições Abertas: (12)3322-8916. <http://moneyschool.com.br/agenda/>

A Gazeta dos Municípios
Tudo o que você lê aqui!
Você encontra em:
www.agazetadosmunicipios.com
Contato: (12) 3672-2257

Tremembé mora no meu
TREMEMBÉ
www.tremembeonline.com.br

Miscelânea

Curiosidades

A inflamação da garganta, que geralmente aparece junto com gripes e resfriados é causada por vírus e, em alguns casos, por bactérias que não tem nada a ver com um delicioso sorvete, pelo contrário. Se a irritação da garganta estiver incomodando muito, um sorvetinho bem gelado até que ajuda a aliviar a dor.

Você sabe como surgiu a idéia de que derramar sal dá azar? Uma das versões é que o sal já foi muito valioso e difícil de ser obtido, mas cada povo tem uma crença a respeito do assunto. Segundo uma antiga superstição norueguesa, a pessoa estaria condenada a derramar quantas lágrimas que fossem necessárias para dispersar o sal derramado, já os antigos alemães, franceses e americanos acreditavam que o ato de derramar sal estava associado a manifestação do demônio. Estes últimos criaram um costume de jogar sal por cima do ombro esquerdo, pois julgavam estar atingindo o diabo nos olhos.

Humor

O sujeito vai à cartomante. Ela olha atentamente as cartas e fala:

- Vejo que o senhor é casado e pai de dois filhos.
- Não, a senhora está enganada. Eu sou pai de quatro filhos.
- Bem, isso é o que o senhor pensa...

O que são sonhos e pesadelos para um brasileiro que quer se divertir:

Sonho:

- Comer um churrasco preparado por gaúchos.
- Numa praia do nordeste.
- Organizado por paulistas.
- Animado por cariocas.

Pesadelo:

- Comer um churrasco preparado por nordestinos.
- Numa praia gaúcha.
- Organizado por cariocas.
- Animado por paulistas.

Uma loira ficou sabendo que uma amiga dela ficou grávida com apenas uma oração que fez na Igreja de uma cidade próxima. Dias depois, ela foi a essa Igreja e disse ao padre.

- Bom dia padre.
- Bom dia, minha filha. E que posso ajudar?
- Sabe padre, eu soube que uma amiga minha veio aqui há um mês e ficou grávida só com uma Ave Maria. É verdade padre?
- Não minha filha, não foi com uma Ave Maria não, foi com um padre nosso, mas ele já foi transferido desta Igreja.

Uma loira entra numa loja de cortinas e diz ao vendedor:

- Por favor, quero uma cortina para o monitor do meu computador.
- Mas minha senhora, os monitores não necessitam de cortinas.

E a loira com ar de espertalhona, retruca:

- Helôôô! Eu tenho um Windows!

Mensagens

Quanto mais obstáculos houver, mais oportunidades teremos para aprender. Uma vida com relacionamentos difíceis, repletos de desafios e perdas oferece maiores oportunidades para o crescimento da alma. Se for isso o que acontece com você, pode ser que você tenha escolhido uma vida mais difícil, de modo a acelerar o seu processo espiritual. Às vezes um relacionamento negativo, tal como a perda de um emprego pode ser a mão que abre uma porta para uma oportunidade melhor. Tenha paciência, pois o destino pode necessitar de um pouco mais de tempo para tecer sua tapeçaria intrigada. Mas, apesar de todos os problemas, há também amor, alegria e êxtase nesta vida onde participamos de uma comunidade em que todos estão empenhados as mesmas lições.

Pensamentos, provérbios e citações

- Mais vale compreender pouco do que compreender mal.
- Contenta-se com seu estado quem vive sossegado.
- Para compreender os pais é preciso ter filhos.
- Nós adquirimos a força que suportamos.
- A melhor forma de lidar com uma mudança é ajudar a criá-la.
- De todas as partes há a mesma distância para o inferno.
- Seja otimista, ilumine seus pensamentos com belas palavras.
- Manter o caráter é bem mais fácil do que tentar recuperá-lo.
- A vida não é uma questão de janeiros, mas sim de momentos.
- Não peça emprestado e nem empreste.
- Para o amor não existem distâncias e nem fronteiras.

Oficial de Registro Civil das Pessoas Naturais da Comarca de Tremembé/SP

Livro D-25, FLS. nº 126, Termo nº 7120

Faço saber que pretendem se casar ALEXANDRE DONIZETE RODRIGUES e JAQUELINE FREITAS CAVALCANTE, apresentando os documentos necessário exigidos pelo artigo 1.525, incisos 1, 3 e 4 do Código Civil Brasileiro. Ele é natural de Campos do Jordão-SP, nascido em 19 de junho de 1977, de profissão pedreiro, de estado civil solteiro, residente e domiciliado na Rua Um, nº 41, Jardim Alberto Ronconi, Tremembé/SP, CEP 12120-000, filho de JOÃO DONIZETE RODRIGUES, de 61 anos, natural de Santo Antônio do Pinhal/SP, nascido na data de 10 de agosto de 1958 e de MARIA APARECIDA CONCEIÇÃO RODRIGUES, de 58 anos, natural de Santo Antônio do Pinhal/SP, nascida na data de 17 de dezembro de 1960, residentes e domiciliados em Santo Antônio do Pinhal/SP. Ela é natural de Pereiro-CE, nascida em 14 de dezembro de 1985, de profissão vendedora, de estado civil solteira, residente e domiciliada no mesmo endereço do contraente, filha de JOÃO VALENTINS CAVALCANTE, de 71 anos, natural de Ererê/CE, nascido na data de 06 de junho de 1948 e de MARIA DO SOCORRO DE FREITAS, de 72 anos, natural de Apodi/RN, nascida na data de 10 de junho de 1947, residentes e domiciliados em Tremembé/SP. Se alguém souber de algum impedimento, oponha-o na forma da Lei. Lavro o presente para ser afixado em Cartório e cópia para a imprensa local desta cidade.

Livro D-25, FLS. nº 125, Termo nº 7119

Faço saber que pretendem se casar PEDRO GABRIEL VIEIRA MARQUES e GISELE IARA DE OLIVEIRA VAZ, apresentando os documentos necessário exigidos pelo artigo 1.525, incisos 1, 3 e 4 do Código Civil Brasileiro. Ele é natural de São Paulo-SP, nascido em 19 de outubro de 1987, de profissão professor, de estado civil solteiro, residente e domiciliado na Avenida Vitória Régia, nº 99, Residencial Flor do Vale, Tremembé/SP, CEP: 12120-000, filho de OSCAR BERNARDINO VIEIRA MARQUES, de 58 anos, natural de Goiânia/GO, nascido na data de 18 de maio de 1961 e de ANDREA SABIO VIEIRA MARQUES, de 54 anos, natural de São Paulo/SP, nascida na data de 04 de novembro de 1965, residentes e domiciliados em Itaquaquecetuba/SP. Ela é natural de Taubaté-SP, nascida em 04 de junho de 1982, de profissão professora, de estado civil solteira, residente e domiciliada no mesmo endereço do contraente, filha de ANIBAL VAZ, falecido em Taubaté/SP na data de 14 de novembro de 1982 e de AMBROZINA DE OLIVEIRA VAZ, de 75 anos, natural de Ubatuba/SP, nascida na data de 10 de março de 1944, residente e domiciliada em Taubaté/SP. Se alguém souber de algum impedimento, oponha-o na forma da Lei. Lavro o presente para ser afixado em Cartório e cópia para a imprensa local desta cidade.

Novelis é reconhecida por suas boas práticas em sustentabilidade



A Novelis, líder mundial em laminados e reciclagem de alumínio, foi reconhecida pelo sexto ano como uma das empresas mais sustentáveis do País pelo Guia Exame de Sustentabilidade. A Novelis foi destaque na categoria Mineração, Siderurgia e Metalurgia e teve destacadas suas boas práticas em reciclagem e alta presença de mulheres em cargos de liderança e seu engajamento com questões relacionadas à diversidade e inclusão social.

O processo de reciclagem da empresa permite que mais de 60% das latas de alumínio do país retornem como matéria-prima para produção de chapas para latas, tornando tangível o conceito de economia circular. Com isso, a Novelis

tem proporcionado uma gestão mais eficiente, com menor impacto ambiental, além de contribuir para que o Brasil seja um dos líderes mundiais na reciclagem de latas de alumínio, com índice de 97,3%. Atualmente, a companhia conta com onze centros de coleta espalhados pelo país e realiza apoio à gestão de 21 cooperativas de materiais recicláveis. “É muito gratificante ter o reconhecimento por nossas boas práticas. Na Novelis, a economia circular é nossa estratégia de negócio e a reciclagem é a espinha dorsal da companhia, favorecendo a cadeia produtiva”, diz Eunice Lima, diretora de Comunicação e Relações Governamentais da Novelis América do Sul.

A empresa também foi mencionada por suas práticas em relação a assuntos sobre diversidade e inclusão social. No momento, a Novelis tem 38% de mulheres em posições de diretoria, 27% em cargos de liderança e a meta de aumentar a inclusão de pessoas negras na força de trabalho. O trabalho é pautado pelo IguAl, programa de diversidade Novelis, que conta com o engajamento da alta liderança, metas e grupos de afinidade. “Nosso objetivo é que a diversidade seja uma causa que permeie a organização. Temos a meta de contratar 30% de estagiários afrodescendentes, assim como elevar a presença de negros em cargos de coordenação.”, afirma Eunice.

EXPEDIENTE

JORNAL DIÁRIO E REGIONAL
A GAZETA DOS MUNICÍPIOS

Editada por Editora Flor do Vale Jornalismo Comunicação e Promoção Ltda.
CNPJ: 61.661.328/0001-43
Rua dos Lírios, 171 - Flor do Vale - Tremembé - SP
Tel. (0xx12) 3672-2257
Fax (0xx12) 3672-4831
CEP 12120-000

E-mail: publicacoesgazeta@hotmail.com
Registro no INPI 81717790
Impresso em 19/11/2019

Diretor responsável pela publicação:
Daniel Domingues Ribeiro PRT 004860
Diretora Comercial: Dolores Russo
Editoração Eletrônica e Impressão: Pré Impressão Gráfica - SP - Capital.
Representante em São Paulo.
REVESP Representações Ltda.
Alameda dos Jurupes, 455
Conj. 46 - São Paulo - CEP 04088-001
Filiado a ADJORJ Associação dos Jornais do Interior.
Sistema de distribuição dirigida.
Matérias pagas ou autografadas, não representam necessariamente a opinião deste jornal.

Atenção: Este jornal é distribuído à todas as Prefeituras e Câmaras Municipais do Vale do Paraíba, Litoral Norte e Região Serrana, além de vários órgãos Federais, Estaduais e Municipais.

Aviso: Não existe falta de jornais para demanda diariamente. Edições atuais e de arquivos estão sempre a disposição no endereço: Rua dos Lírios nº 171, Bairro: Flor do Vale, Tremembé-SP, onde poderão ser retiradas.

MUNICÍPIO DE REDENÇÃO DA SERRA
DEPARTAMENTO DE FINANÇAS
 SETOR CONTÁBIL

Usuário: ANA
 18/11/19 10:35
 Exercício: 2019
 Página: 1/4

RREO - ANEXO 8 - DEMONSTRATIVO DAS RECEITAS E DESPESAS COM MANUTENÇÃO E DESENVOLVIMENTO DO ENSINO - MDE
 Período de Ref.: 01/01/2019 a 31/10/2019 - 5º Bimestre (Setembro/Outubro)

CAMPO	RECEITA RESULTANTE DE IMPOSTOS (caput. do art. 212 da Constituição)	PREVISÃO INICIAL	PREVISÃO ATUALIZADA (a)	RECEITAS REALIZADAS	
				Até o Bimestre (b)	% (c) = (b/a) x 100
1	RECEITA DE IMPOSTOS	818.000,00	818.000,00	530.817,98	64,89
1.1	Receita Resultante do Imposto sobre a Propriedade Predial e Territorial Urbana - IPTU	274.000,00	274.000,00	142.442,81	51,99
1.1.1	IPTU	250.000,00	250.000,00	127.620,64	51,05
1.1.2	Multas, Juros de Mora, Dívida Ativa e Outros Encargos do IPTU	24.000,00	24.000,00	14.822,17	61,76
1.2	Receita Resultante do Imposto sobre Transmissão Inter Vivos - ITBI	50.000,00	50.000,00	47.001,39	94,00
1.2.1	ITBI	50.000,00	50.000,00	47.001,39	94,00
1.2.2	Multas, Juros de Mora, Dívida Ativa e Outros Encargos do ITBI	0,00	0,00	0,00	0,00
1.3	Receita Resultante do Imposto sobre Serviços de Qualquer Natureza - ISS	409.000,00	409.000,00	206.065,51	50,38
1.3.1	ISS	400.000,00	400.000,00	197.835,87	49,46
1.3.2	Multas, Juros de Mora, Dívida Ativa e Outros Encargos do ISS	9.000,00	9.000,00	8.229,64	91,44
1.4	Receita Resultante do Imposto de Renda Retido na Fonte - IRRF	85.000,00	85.000,00	135.308,27	159,19
2	RECEITA DE TRANSFERÊNCIA CONSTITUCIONAIS E LEGAIS	14.365.000,00	14.365.000,00	10.737.441,88	74,75
2.1	Cota-Parte FPM	9.500.000,00	9.500.000,00	7.107.838,16	74,82
2.1.1	Parcela referente à CF, art. 159, I, alínea b	8.700.000,00	8.700.000,00	6.753.470,58	77,63
2.1.2	Parcela referente à CF, art. 159, I, alínea d	400.000,00	400.000,00	0,00	0,00
2.1.3	Parcela referente à CF, art. 159, I, alínea e	400.000,00	400.000,00	354.367,58	88,59
2.2	Cota-Parte ICMS	4.500.000,00	4.500.000,00	3.351.830,61	74,49
2.3	ICMS-Desoneração - L.C. nº 87/1996	18.000,00	18.000,00	0,00	0,00
2.4	Cota-Parte IPTU - Exportação	32.000,00	32.000,00	23.823,92	74,45
2.5	Cota-Parte ITR	5.000,00	5.000,00	15.849,28	316,99
2.6	Cota-Parte IPVA	310.000,00	310.000,00	238.099,75	76,81
2.7	Cota-Parte IOF-Curo	0,00	0,00	0,00	0,00
3	TOTAL DA RECEITA DE IMPOSTOS (1+2)	15.183.000,00	15.183.000,00	11.268.259,86	74,22

CAMPO	RECEITAS ADICIONAIS PARA FINANCIAMENTO DO ENSINO	PREVISÃO INICIAL	PREVISÃO ATUALIZADA (a)	RECEITAS REALIZADAS	
				Até o Bimestre (b)	% (c) = (b/a) x 100
4	RECEITA DA APLICAÇÃO FINANCEIRA DE OUTROS RECURSOS DE IMPOSTOS VINCULADOS AO ENSINO	0,00	0,00	1.161,51	0,00
5	RECEITAS DE TRANSFERÊNCIA DO FNDE	330.000,00	330.000,00	255.395,91	77,39
5.1	Transferências do Salário-Educação	230.000,00	230.000,00	195.799,51	85,13
5.2	Transferências Diretas - PDDE	0,00	0,00	0,00	0,00
5.3	Transferências Diretas - PNAE	50.000,00	50.000,00	19.784,40	39,57
5.4	Transferências Diretas - FNATE	50.000,00	50.000,00	39.812,00	79,62
5.5	Outras Transferências do FNDE	0,00	0,00	0,00	0,00
5.6	Aplicação Financeira dos Recursos do FNDE	0,00	0,00	0,00	0,00
6	RECEITA DE TRANSFERÊNCIAS DE CONVÊNIO	1.700.000,00	1.700.000,00	787.616,73	46,33
6.1	Transferências de Convênios	1.700.000,00	1.700.000,00	784.312,86	46,14
6.2	Aplicação Financeira de Recursos de Convênios	0,00	0,00	3.303,87	0,00
7	RECEITA DE OPERAÇÕES DE CRÉDITO	0,00	0,00	0,00	0,00
8	OUTRAS RECEITAS PARA FINANCIAMENTO DO ENSINO	0,00	0,00	0,00	0,00
9	TOTAL DAS RECEITAS ADICIONAIS PARA FINANCIAMENTO DO ENSINO (4+5+6+7+8)	2.030.000,00	2.030.000,00	1.044.174,15	51,44

MUNICÍPIO DE REDENÇÃO DA SERRA
DEPARTAMENTO DE FINANÇAS
 SETOR CONTÁBIL

Usuário: ANA
 18/11/19 10:35
 Exercício: 2019
 Página: 2/4

RREO - ANEXO 8 - DEMONSTRATIVO DAS RECEITAS E DESPESAS COM MANUTENÇÃO E DESENVOLVIMENTO DO ENSINO - MDE
 Período de Ref.: 01/01/2019 a 31/10/2019 - 5º Bimestre (Setembro/Outubro)

CAMPO	RECEITAS DO FUNDEB	PREVISÃO INICIAL	PREVISÃO ATUALIZADA (a)	RECEITAS REALIZADAS	
				Até o Bimestre (b)	% (c) = (b/a) x 100
10	RECEITAS DESTINADAS AO FUNDEB	2.713.000,00	2.713.000,00	2.067.944,23	76,22
10.1	Cota-Parte FPM Destinada ao FUNDEB - (20% de 2.1.1)	1.740.000,00	1.740.000,00	1.350.683,09	77,63
10.2	Cota-Parte ICMS Destinada ao FUNDEB - (20% de 2.2)	900.000,00	900.000,00	670.365,93	74,49
10.3	ICMS-Desoneração Destinada ao FUNDEB - (20% de 2.3)	3.600,00	3.600,00	0,00	0,00
10.4	Cota-Parte IPTU-Exportação Destinada ao FUNDEB - (20% de 2.4)	6.400,00	6.400,00	4.813,33	62,71
10.5	Cota-Parte ITR Destinada ao FUNDEB - (20% de (1.5 + 2.5))	1.000,00	1.000,00	3.169,81	316,99
10.6	Cota-Parte IPVA Destinada ao FUNDEB - (20% de 2.6)	62.000,00	62.000,00	39.712,07	64,05
11	RECEITAS RECEBIDAS DO FUNDEB	1.680.000,00	1.680.000,00	1.432.620,67	85,28
11.1	Transferências de Recursos do FUNDEB	1.680.000,00	1.680.000,00	1.430.872,81	85,17
11.2	Complementação da União ao FUNDEB	0,00	0,00	0,00	0,00
11.3	Receita de Aplicação Financeira dos Recursos do FUNDEB	0,00	0,00	1.747,86	0,00
12	RESULTADO LÍQUIDO DAS TRANSFERÊNCIAS DO FUNDEB (11.1 - 10)	-1.033.000,00	-1.033.000,00	-637.071,42	61,87

(SE RESULTADO LÍQUIDO DA TRANSFERÊNCIA (12) > 0) = ACRÉSCIMO RESULTANTE DAS TRANSFERÊNCIAS DO FUNDEB
 (SE RESULTADO LÍQUIDO DA TRANSFERÊNCIA (12) < 0) = DECRÉSCIMO RESULTANTE DAS TRANSFERÊNCIAS DO FUNDEB

CAMPO	DESPESAS DO FUNDEB	DOTAÇÃO INICIAL	DOTAÇÃO ATUALIZADA (d)	DESPESAS EMPENHADAS		DESPESAS LIQUIDADAS		INSCRITOS EM RP NÃO PROCESSADOS (j)
				Até o Bimestre (e)	% (f) = (e/d) x 100	Até o Bimestre (g)	% (h) = (g/d) x 100	
13	PAGAMENTO DOS PROFISSIONAIS DO MAGISTÉRIO	1.173.000,00	1.178.000,00	814.021,07	69,10	814.021,07	69,10	0,00
13.1	Com Educação Infantil	250.000,00	250.000,00	194.431,64	77,77	194.431,64	77,77	0,00
13.2	Com Ensino Fundamental	923.000,00	928.000,00	619.589,43	66,77	619.589,43	66,77	0,00
14	OUTRAS DESPESAS	507.000,00	543.571,12	455.526,93	83,80	401.261,42	73,82	0,00
14.1	Com Educação Infantil	0,00	0,00	0,00	0,00	0,00	0,00	0,00
14.2	Com Educação Fundamental	507.000,00	543.571,12	455.526,93	83,80	401.261,42	73,82	0,00
15	TOTAL DAS DESPESAS DO FUNDEB (13 + 14)	1.680.000,00	1.721.571,12	1.269.548,00	73,74	1.215.282,49	70,59	0,00

CAMPO	DEDUÇÕES PARA FINS DE LIMITE DO FUNDEB	VALOR
16.1	FUNDEB 60%	0,00
16.2	FUNDEB 40%	0,00
17	DESPESAS CUSTEADAS COM O SUPERÁVIT FINANCEIRO, DO EXERCÍCIO ANTERIOR, DO FUNDEB	0,00
17.1	FUNDEB 60%	0,00
17.2	FUNDEB 40%	0,00
18	TOTAL DAS DEDUÇÕES CONSIDERADAS PARA FINS DE LIMITE DO FUNDEB (16 + 17)	0,00

CAMPO	INDICADORES DO FUNDEB	VALOR
19.1	Mínimo de 60% do FUNDEB na Remuneração do Magistério (13 - (16.1 + 17.1)) / (11) x 100 %	56,82
19.2	Máximo de 40% em Despesa com MDE, que não Remuneração do Magistério (14 - (16.2 + 17.2)) / (11) x 100 %	28,01
19.3	Máximo de 5% não Aplicado no Exercício (100 - (19.1 + 19.2)) %	15,17

CAMPO	CONTROLE DA UTILIZAÇÃO DE RECURSOS NO EXERCÍCIO SUBSEQUENTE	VALOR
21	DESPESAS CUSTEADAS COM O SALDO DO ITEM 20 ATÉ O 1º TRIMESTRE DE 2019*	0,00

MUNICÍPIO DE REDENÇÃO DA SERRA
DEPARTAMENTO DE FINANÇAS
 SETOR CONTÁBIL

Usuário: ANA
 18/11/19 10:35
 Exercício: 2019
 Página: 3/4

RREO - ANEXO 8 - DEMONSTRATIVO DAS RECEITAS E DESPESAS COM MANUTENÇÃO E DESENVOLVIMENTO DO ENSINO - MDE
 Período de Ref.: 01/01/2019 a 31/10/2019 - 5º Bimestre (Setembro/Outubro)

CAMPO	DESPESAS COM AÇÕES TÍPICAS DE MDE	DOTAÇÃO INICIAL	DOTAÇÃO ATUALIZADA (d)	DESPESAS EMPENHADAS		DESPESAS LIQUIDADAS		INSCRITOS EM RP NÃO PROCESSADOS (j)
				Até o Bimestre (e)	% (f) = (e/d) x 100	Até o Bimestre (g)	% (h) = (g/d) x 100	
22	EDUCAÇÃO INFANTIL	431.455,00	431.455,00	365.871,95	84,80	348.899,37	80,87	0,00
22.1	Creche	431.455,00	431.455,00	365.871,95	84,80	348.899,37	80,87	0,00
22.1.1	Despesas Custeadas com Recursos do FUNDEB	250.000,00	250.000,00	194.431,64	77,77	194.431,64	77,77	0,00
22.1.2	Despesas Custeadas com Outros Recursos de Impostos	181.455,00	181.455,00	171.440,31	94,48	154.467,73	85,13	0,00
22.2	Pré-Escola	0,00	0,00	0,00	0,00	0,00	0,00	0,00
22.2.1	Despesas Custeadas com Recursos do FUNDEB	0,00	0,00	0,00	0,00	0,00	0,00	0,00
22.2.2	Despesas Custeadas com Outros Recursos de Impostos	0,00	0,00	0,00	0,00	0,00	0,00	0,00
23	ENSINO FUNDAMENTAL	2.981.475,00	3.031.546,12	2.405.190,07	79,34	1.859.690,97	61,34	0,00
23.1	Despesas Custeadas com Recursos do FUNDEB	1.430.000,00	1.471.571,12	1.075.116,36	73,06	1.020.850,85	69,37	0,00
23.2	Despesas Custeadas com Outros Recursos de Impostos	1.551.475,00	1.559.975,00	1.330.073,71	85,26	838.840,12	53,77	0,00
24	ENSINO MÉDIO	0,00	0,00	0,00	0,00	0,00	0,00	0,00
25	ENSINO SUPERIOR	0,00	0,00	0,00	0,00	0,00	0,00	0,00
26	ENSINO PROFISSIONAL NÃO INTEGRADO AO ENSINO REGULAR	0,00	0,00	0,00	0,00	0,00	0,00	0,00
27	OUTRAS	2.275.676,00	2.275.676,00	1.664.427,85	73,14	1.057.550,94	46,47	0,00
28	TOTAL DAS DESPESAS COM AÇÕES TÍPICAS DE MDE (22 + 23 + 24 + 25 + 26 + 27)	5.688.606,00	5.738.677,12	4.435.489,87	77,29	3.266.141,28	56,91	0,00

CAMPO	DEDUÇÕES CONSIDERADAS PARA FINS DE LIMITE CONSTITUCIONAL	VALOR
30	DESPESAS CUSTEADAS COM A COMPLEMENTAÇÃO DO FUNDEB NO EXERCÍCIO	0,00
31	DESPESAS CUSTEADAS COM O SUPERÁVIT FINANCEIRO, DO EXERCÍCIO ANTERIOR, DO FUNDEB	0,00
32	DESPESAS CUSTEADAS COM O SUPERÁVIT FINANCEIRO, DO EXERCÍCIO ANTERIOR, DE OUTROS RECURSOS DE IMPOSTOS	0,00
33	RESTOS A PAGAR INSCRITOS NO EXERCÍCIO SEM DISPONIBILIDADE FINANCEIRA DE RECURSOS DE IMPOSTOS VINCULADOS AO ENSINO*	0,00
34	CANCELAMENTO, NO EXERCÍCIO, DE RESTOS A PAGAR INSCRITOS COM DISPONIBILIDADE FINANCEIRA DE RECURSOS DE IMPOSTOS VINCULADOS AO ENSINO = (65)	0,00
35	TOTAL DAS DEDUÇÕES CONSIDERADAS PARA FINS DE LIMITE CONSTITUCIONAL (29 + 30 + 32 + 33 + 34 + 35)	-637.071,42
36	TOTAL DAS DESPESAS PARA FINS DE LIMITE ((22 + 23) - (36))	2.845.661,76
37	PERCENTUAL DE APLICAÇÃO EM MDE SOBRE A RECEITA LÍQUIDA DE IMPOSTOS ((37) / (3) x 100) % - LIMITE CONSTITUCIONAL 25%	25,25

CAMPO	OUTRAS DESPESAS CUSTEADAS COM RECEITAS ADICIONAIS PARA FINANCIAMENTO DO ENSINO	DOTAÇÃO INICIAL	DOTAÇÃO ATUALIZADA (d)	DESPESAS EMPENHADAS		DESPESAS LIQUIDADAS		INSCRITOS EM RP NÃO PROCESSADOS (j)
				Até o Bimestre (e)	% (f) = (e/d) x 100	Até o Bimestre (g)	% (h) = (g/d) x 100	
38	DESPESAS CUSTEADAS COM A APLICAÇÃO FINANCEIRA DE OUTROS RECURSOS DE IMPOSTOS VINCULADOS AO ENSINO	0,00	0,00	0,00	0,00	0,00	0,00	0,00
39	DESPESAS CUSTEADAS COM A CONTRIBUIÇÃO SOCIAL DO SALÁRIO-EDUCAÇÃO	0,00	0,00	0,00	0,00	0,00	0,00	0,00
40	DESPESAS CUSTEADAS COM OPERAÇÕES DE CRÉDITO	0,00	0,00	0,00	0,00	0,00	0,00	0,00
41	DESPESAS CUSTEADAS COM OUTRAS RECEITAS PARA FINANCIAMENTO DO ENSINO	0,00	0,00	0,00	0,00	0,00	0,00	0,00
42	TOTAL DAS OUTRAS DESPESAS CUSTEADAS COM RECEITAS ADICIONAIS PARA FINANCIAMENTO DO ENSINO (39 + 40 + 41 + 42)	0,00	0,00	0,00	0,00 </			

MUNICÍPIO DE REDENÇÃO DA SERRA DEPARTAMENTO DE FINANÇAS SETOR CONTÁBIL				Usuário: ANA
RREO - ANEXO 12 - DEMONSTRATIVO DAS RECEITAS E DESPESAS COM AÇÕES E SERVIÇOS PÚBLICOS DE SAÚDE				18/11/19 10:36
Período de Ref.: 01/01/2019 a 31/10/2019 - 5º Bimestre (Setembro/Outubro)				Exercício: 2019
				Página: 1/3
RREO - ANEXO 12 (LC 141/2012, art. 35)				
Em Reais				
RECEITAS P/ APLICAÇÃO DA AÇÃO EM AÇÕES E SERVIÇOS PÚBLICOS DE SAÚDE	PREVISÃO INICIAL	PREVISÃO ATUALIZADA (a)	RECEITAS REALIZADAS	
			Até o Bimestre (b)	% (b/a) x 100
RECEITA DE IMPOSTOS LÍQUIDA (I)	818.000,00	818.000,00	530.817,98	64,89
Imposto Predial e Territorial Urbano - IPTU	250.000,00	250.000,00	127.620,64	51,03
Imposto sobre Transmissão de Bens Inter vivos - ITBI	50.000,00	50.000,00	47.001,39	94,00
Imposto sobre Serviço de Qualquer Natureza - ISS	400.000,00	400.000,00	197.835,87	49,46
Imposto de Renda Retido na Fonte - IRRF	85.000,00	85.000,00	135.308,27	159,19
Multa, Juros de Mora e Outros Encargos dos Impostos	2.000,00	2.000,00	1.134,61	56,73
Dívida Ativa dos Impostos	25.000,00	25.000,00	14.692,48	58,77
Multa, Juros de Mora e Outros Encargos da Dívida Ativa	6.000,00	6.000,00	7.224,72	120,41
RECEITA DE TRANSFERÊNCIAS CONSTITUCIONAIS E LEGAIS (II)	13.565.000,00	13.565.000,00	10.383.074,30	76,54
Cota-Parte FPM	8.700.000,00	8.700.000,00	6.753.470,58	77,63
Cota-Parte ITR	5.000,00	5.000,00	15.849,38	316,99
Cota-Parte IPVA	310.000,00	310.000,00	238.099,75	76,81
Cota-Parte ICMS	4.500.000,00	4.500.000,00	3.351.830,61	74,49
Cota-Parte IPI-Exportação	32.000,00	32.000,00	23.823,98	74,45
Compensação Financ. Provenientes de Impostos e Transferências Constitucionais	18.000,00	18.000,00	0,00	0,00
Desoneração ICMS (LC 87/96)	18.000,00	18.000,00	0,00	0,00
Outras	0,00	0,00	0,00	0,00
TOTAL DAS RECEITAS PARA APLICAÇÃO EM AÇÕES E SERVIÇOS PÚBLICOS DE SAÚDE (III) = (I+II)	14.383.000,00	14.383.000,00	10.913.892,28	75,88

RECEITAS ADICIONAIS PARA FINANCIAMENTO DA SAÚDE	PREVISÃO INICIAL	PREVISÃO ATUALIZADA (c)	RECEITAS REALIZADAS	
			Até o Bimestre (d)	% (d/c) x 100
TRANSFERÊNCIA DE RECURSOS DO SISTEMA ÚNICO DE SAÚDE-SUS	650.399,00	650.399,00	914.479,73	140,60
Provenientes da União	568.536,00	568.536,00	748.601,63	131,67
Provenientes dos Estados	81.863,00	81.863,00	165.878,10	202,63
Provenientes de Outros Municípios	0,00	0,00	0,00	0,00
Outras Receitas do SUS	0,00	0,00	0,00	0,00
TRANSFERÊNCIAS VOLUNTÁRIAS	0,00	0,00	0,00	0,00
RECEITAS DE OPERAÇÕES DE CRÉDITO VINCULADAS À SAÚDE	0,00	0,00	0,00	0,00
OUTRAS RECEITAS PARA FINANCIAMENTO DA SAÚDE	0,00	0,00	17.321,05	0,00
TOTAL RECEITAS ADICIONAIS PARA FINANCIAMENTO DA SAÚDE	650.399,00	650.399,00	931.800,78	143,27

DESPA COM SAÚDE (Por Grupo de Natureza da Despesa)	DOTAÇÃO INICIAL	DOTAÇÃO ATUALIZAÇÃO (e)	DESPESAS EMPENHADAS		DESPESAS LIQUIDADAS		Inscritas em Restos a Pagar Não Processados
			Até o Bimestre (f)	% (f/e) x 100	Até o Bimestre (g)	% (g/e) x 100	
DESPESAS CORRENTES	3.764.198,00	4.970.095,67	3.716.146,73	74,77	3.533.291,36	71,09	0,00
Pessoal e Encargos Sociais	2.716.075,00	3.251.075,00	2.405.214,57	73,98	2.405.214,57	73,98	0,00
Juros e Encargos da Dívida	0,00	0,00	0,00	0,00	0,00	0,00	0,00
Outras Despesas Correntes	1.048.123,00	1.719.020,67	1.310.932,16	76,26	1.128.076,79	65,62	0,00
DESPESAS DE CAPITAL	66.000,00	377.589,67	44.277,93	11,73	10.030,00	2,66	0,00
Investimentos	66.000,00	377.589,67	44.277,93	11,73	10.030,00	2,66	0,00
Inversões Financeiras	0,00	0,00	0,00	0,00	0,00	0,00	0,00
Amortização da Dívida	0,00	0,00	0,00	0,00	0,00	0,00	0,00
TOTAL DAS DESPESAS COM SAÚDE (IV)	3.830.198,00	5.347.685,34	3.760.424,66	70,32	3.543.321,36	66,26	0,00

MUNICÍPIO DE REDENÇÃO DA SERRA DEPARTAMENTO DE FINANÇAS SETOR CONTÁBIL				Usuário: ANA
RREO - ANEXO 12 - DEMONSTRATIVO DAS RECEITAS E DESPESAS COM AÇÕES E SERVIÇOS PÚBLICOS DE SAÚDE				18/11/19 10:36
Período de Ref.: 01/01/2019 a 31/10/2019 - 5º Bimestre (Setembro/Outubro)				Exercício: 2019
				Página: 2/3
RREO - ANEXO 12 (LC 141/2012, art. 35)				
Em Reais				
DESPESAS COM SAÚDE NÃO COMPUTADAS PARA FINS DE APLICAÇÃO DO PERCENTUAL MÍNIMO	DOTAÇÃO INICIAL	DOTAÇÃO ATUALIZAÇÃO	DESPESAS EMPENHADAS	DESPESAS LIQUIDADAS
			Até o Bimestre (h)	Até o Bimestre (i)
			% (h/IV) x 100	% (i/IVg) x 100
DESPESAS COM INATIVOS E PENSIONISTAS	0,00	0,00	0,00	0,00
DESPESAS COM ASSISTÊNCIA À SAÚDE QUE NÃO ATENDE AO PRINCÍPIO DE ACESSO UNIVERSAL	0,00	0,00	0,00	0,00
DESPESAS CUSTEADAS COM OUTROS RECURSOS	644.723,00	1.141.210,34	815.533,46	21,69
Recursos de Transferência do Sistema Único de Saúde - SUS	644.723,00	1.011.177,00	773.901,85	20,58
Recursos de Operações de Crédito	0,00	0,00	0,00	0,00
Outros Recursos	0,00	130.033,34	41.631,61	1,11
OUTRAS AÇÕES E SERVIÇOS NÃO COMPUTADOS	0,00	0,00	0,00	0,00
RESTOS A PAGAR NÃO PROCESSADOS INSCRITOS INDEVIDAMENTE NO EXERCÍCIO SEM DISPONIBILIDADE FINANCEIRA¹	0,00	0,00	0,00	0,00
DESPESAS CUSTEADAS COM DISPONIBILIDADE DE CADA VINCULADA AOS RESTOS A PAGAR CANCELADOS²	0,00	0,00	0,00	0,00
DESPESAS CUSTEADAS COM RECURSOS VINCULADOS À PARCELA DO PERCENTUAL MÍNIMO QUE NÃO FOI APLICADA EM AÇÕES E SERVIÇOS DE SAÚDE EM EXERCÍCIOS ANTERIORES³	0,00	0,00	0,00	0,00
TOTAL DAS DESPESAS COM SAÚDE NÃO COMPUTADAS (V)	644.723,00	1.141.210,34	815.533,46	21,69
TOTAL DAS DESPESAS COM AÇÕES E SERVIÇOS PÚBLICOS DE SAÚDE (VI) = (IV - V)	3.185.475,00	4.206.475,00	2.944.891,20	78,31

PERCENTUAL DE APLICAÇÃO EM AÇÕES E SERVIÇOS PÚBLICOS DE SAÚDE SOBRE A RECEITA DE IMPOSTOS LÍQUIDA E TRANSFERÊNCIAS CONSTITUCIONAIS E LEGAIS (VII%) = (VI/III) x 100 - LIMITE CONSTITUCIONAL 15%

VALOR REFERENTE À DIFERENÇA ENTRE O VALOR EXECUTADO E O LIMITE MÍNIMO CONSTITUCIONAL (VIN - (IS x III)) /100

EXECUÇÃO DE RESTOS A PAGAR NÃO PROCESSADOS INSCRITOS COM DISPONIBILIDADE DE CAIXA	INSCRITOS	CANCELADOS/PRESBITOS	PAGOS	A PAGAR	PARCELA CONSIDERADA NO LIMITE
Inscritos em 2019	0,00	0,00	0,00	0,00	0,00
Inscritos em 2018	9.895,81	0,00	9.895,81	0,00	0,00
TOTAL	9.895,81	0,00	9.895,81	0,00	0,00

CONTROLE DOS RESTOS A PAGAR CANCELADOS OU PRESBITOS PARA FINS DE APLICAÇÃO DA DISPONIBILIDADE DE CAIXA CONFORME ARTIGO 24, § 1º e 2º	RESTOS A PAGAR CANCELADOS OU PRESBITOS		
	SALDO INICIAL	Despesas custeadas no exercício de referência (j)	SALDO FINAL (Não Aplicado)
Restos a Pagar Cancelados ou Prescritos em 2019 - Processado	0,00	0,00	0,00
Restos a Pagar Cancelados ou Prescritos em 2019 - Não Processado	0,00	0,00	0,00
TOTAL (VIII)	0,00	0,00	0,00

CONTROLE DO VALOR REFERENTE AO PERCENTUAL MÍNIMO NÃO CUMPRIDO EM EXERCÍCIOS ANTERIORES PARA FINS DE APLICAÇÃO DOS RECURSOS VINCULADOS CONFORME ARTIGOS 25 e 26	LIMITE NÃO CUMPRIDO		
	SALDO INICIAL	Despesas custeadas no exercício de referência (k)	SALDO FINAL (Não Aplicado)
Diferença de Limite não Cumprido em 2018	0,00	0,00	0,00
Diferença de Limite não Cumprido em 2017	0,00	0,00	0,00
TOTAL (IX)	0,00	0,00	0,00

DESPA COM SAÚDE (Por Subfunção)	DOTAÇÃO INICIAL	DOTAÇÃO ATUALIZAÇÃO	DESPESAS EMPENHADAS		DESPESAS LIQUIDADAS		Inscritas em Restos a Pagar Não Processados
			Até o Bimestre (l)	% (l/total l) x 100	Até o Bimestre (m)	% (m/total m) x 100	
Atenção Básica	3.386.698,00	4.877.803,34	3.393.262,07	90,09	3.210.281,21	90,45	0,00
Assistência Hospitalar e Ambulatorial	367.500,00	393.882,00	348.826,13	9,36	314.703,69	8,87	0,00
Suporte Profilático e Terapêutico	14.000,00	14,000,00	13.799,72	0,37	13.799,72	0,39	0,00
Vigilância Sanitária	62.000,00	62.000,00	10.541,74	0,28	10.541,74	0,35	0,00
Vigilância Epidemiológica	0,00	0,00	0,00	0,00	0,00	0,00	0,00
Alimentação e Nutrição	0,00	0,00	0,00	0,00	0,00	0,00	0,00
Outras Subfunções	0,00	0,00	0,00	0,00	0,00	0,00	0,00
TOTAL	3.830.198,00	5.347.685,34	3.766.429,66	100,00	3.549.326,36	100,00	0,00

MUNICÍPIO DE REDENÇÃO DA SERRA DEPARTAMENTO DE FINANÇAS SETOR CONTÁBIL				Usuário: ANA
RREO - ANEXO 12 - DEMONSTRATIVO DAS RECEITAS E DESPESAS COM AÇÕES E SERVIÇOS PÚBLICOS DE SAÚDE				18/11/19 10:36
Período de Ref.: 01/01/2019 a 31/10/2019 - 5º Bimestre (Setembro/Outubro)				Exercício: 2019
				Página: 3/3
RREO - ANEXO 12 (LC 141/2012, art. 35)				
Em Reais				
FONTE: Sistema 4R Sistemas, Unidade Responsável DEPARTAMENTO DE FINANÇAS, Data de Emissão 18/11/2019 e Hora da Emissão 10:36:18				
<ol style="list-style-type: none"> Essa linha apresentará valor somente no Relatório Resumido da Execução Orçamentária do último bimestre do exercício. O valor apresentado na interseção com a coluna "l" ou com a coluna "m" deverá ser o mesmo apresentado no "total j". O valor apresentado na interseção com a coluna "l" ou com a coluna "m" deverá ser o mesmo apresentado no "total k". Limite anual mínimo a ser cumprido no encerramento do exercício. Deverá ser informado o limite estabelecido na Lei Orgânica do Município quando o percentual nela estabelecido for superior ao fixado na LC nº 141/2012. Durante o exercício esse valor servirá para o monitoramento previsto no art. 23 da LC 141/2012. Nos cinco primeiros bimestres do exercício o acompanhamento será feito com base na despesa liquidada. No último bimestre do exercício, o valor deverá corresponder ao total da despesa empenhada. Essa coluna poderá ser apresentada somente no último bimestre. 				
REDCON DA SERRA, 18 de Novembro de 2019.				
MUNICÍPIO DE REDENÇÃO DA SERRA DEPARTAMENTO DE FINANÇAS SETOR CONTÁBIL				Usuário: ANA
RREO - ANEXO 14 - DEMONSTRATIVO SIMPLIFICADO DO RELATÓRIO RESUMIDO DA EXECUÇÃO ORÇAMENTÁRIA				18/11/19 10:34
Período de Ref.: 01/01/2019 a 31/10/2019 - 5º Bimestre (Setembro/Outubro)				Exercício: 2019
				Página: 1/2

BALANÇO ORÇAMENTÁRIO		Até o Bimestre	
1 RECEITAS			
2 Previsão Inicial			18.513.559,00
3 Previsão Atualizada			18.513.559,00
4 Receitas Realizadas			14.512.071,38
5 Déficit Orçamentário			0,00
6 Saldo Exercícios Anteriores (Utilizados para Créditos Adicionais)			1.777.079,43
7 DESPESAS			
8 Dotação Inicial			18.513.559,00
9 Créditos Adicionais			1.953.461,43
10 Dotação Atualizada			20.467.020,43
11 Despesas Empenhadas			15.359.745,96
12 Despesas Liquidadas			13.404.313,45
13 Despesas Pagas			13.110.566,47
14 Superávit Orçamentário			1.107.757,93

DESPESAS POR FUNÇÃO/SUBFUNÇÃO		Até o Bimestre	
1 Despesas Empenhadas			15.359.745,96
2 Despesas Liquidadas			13.404.313,45

RECEITA CORRENTE LÍQUIDA - RCL		Até o Bimestre	
1 Receita Corrente Líquida			17.157.168,87

RECEITAS E DESPESAS DOS REGIMES DE PREVIDÊNCIA		Até o Bimestre	
1 Regime Próprio de Previdência dos Servidores - PLANO PREVIDENCIÁRIO			
2 Receitas Previdenciárias Realizadas			0,00
3 Despesas Previdenciárias Liquidadas			0,00
4 Resultado Previdenciário			0,00
5 Regime Próprio de Previdência dos Servidores - PLANO FINANCEIRO			
6 Receitas Previdenciárias Realizadas			0,00
7 Despesas Previdenciárias Liquidadas			0,00
8 Resultado Previdenciário			0,00

RESULTADOS NOMINAL E PRIMÁRIO		Meta Fixada no AMP da LDO (a)	Resultado Apurado Até o Bimestre (b)	% em Relação à Meta (b/a)
1 Resultado Primário - Acima da Linha		1.065.000,00	718.198,76	67,44
2 Resultado Nominal - Acima da Linha		-940.000,00	772.097,53	-81,92

RESTOS A PAGAR POR PODER E MINISTÉRIO PÚBLICO		Inscrição	Cancelamento Até o Bimestre	Pagamento Até o Bimestre	Saldo a Pagar
1 RESTOS A PAGAR PROCESSADOS		486.365,88	11.807,17	474.495,71	63,00
2 Poder Executivo		486.365,88	11.807,17	474.495,71	63,00
3 Poder Legislativo		0,00	0,00	0,00	0,00
4 RESTOS A PAGAR NÃO PROCESSADOS		812.010,37	0,00	642.203,72	169.806,65
5 Poder Executivo		812.010,37	0,00	642.203,72	169.806,65
6 Poder Legislativo		0,00	0,00	0,00	0,00

DESPESAS COM AÇÕES TÍPICAS DE MDE		Valor Apurado Até o Bimestre	Limite Constitucional Anual	
			% Mínimo a Aplicar no Exercício	% Aplicado Até o Bimestre
1 Mínimo Anual de <18% / 25% das Receitas de Impostos na Manutenção e Desenvolvimento do Ensino		2.845.661,76	25,00	25,25
2 Mínimo Anual de 60% do FUNDEB na Remuneração do Magistério com Ensino Fundamental e Médio		0,00	60,00	0,00
3 Mínimo Anual de 60% do FUNDEB na Remuneração do Magistério com Educação Infantil e Ensino Fundamental		814.021,07	60,00	56,82
4 Complementação da União ao FUNDEB		0,00	4.500.000,00	0,00

MUNICÍPIO DE REDENÇÃO DA SERRA DEPARTAMENTO DE FINANÇAS SETOR CONTÁBIL				Usuário: ANA
RREO - ANEXO 14 - DEMONSTRATIVO SIMPLIFICADO DO RELATÓRIO RESUMIDO DA EXECUÇÃO ORÇAMENTÁRIA				18/11/19 10:34
Período de Ref.: 01/01/2019 a 31/10/2019 - 5º				

PREFEITURA MUNICIPAL DE POTIM DEPARTAMENTO DE FINANÇAS SETOR CONTÁBIL						Exercício: 2019	
4R Sistemas						Página: 1/4	
RREO - ANEXO 8 - DEMONSTRATIVO DAS RECEITAS E DESPESAS COM MANUTENÇÃO E DESENVOLVIMENTO DO ENSINO - MDE						Período de Ref.: 01/01/2019 a 31/10/2019 - 5º Bimestre (Setembro/Outubro)	
RREO - ANEXO 8 (LDB, art. 72)							
Em Reais							
RECEITAS DO ENSINO							
CAMPO	RECEITA RESULTANTE DE IMPOSTOS (caput. do art. 212 da Constituição)	PREVISÃO INICIAL	PREVISÃO ATUALIZADA (a)	RECEITAS REALIZADAS		%	INSCRITOS EM RP NÃO PROCESSADOS (j)
				Até o Bimestre (b)	(c) = (b/a) x 100		
1	RECEITA DE IMPOSTOS	2.180.100,00	2.180.100,00	1.727.735,02		79,25	
1.1	Receta Resultante do Imposto sobre a Propriedade Predial e Territorial Urbana - IPTU	1.293.600,00	1.293.600,00	1.063.208,98		82,19	
1.1.1	IPTU	841.600,00	841.600,00	658.392,73		78,23	
1.1.2	Multas, Juros de Mora, Dívida Ativa e Outros Encargos do IPTU	452.000,00	452.000,00	404.816,25		89,56	
1.2	Receta Resultante do Imposto sobre Transmissão Inter Vivos - ITBI	80.000,00	80.000,00	95.678,05		119,60	
1.2.1	ITBI	77.000,00	77.000,00	95.678,05		124,26	
1.2.2	Multas, Juros de Mora, Dívida Ativa e Outros Encargos do ITBI	3.000,00	3.000,00	0,00		0,00	
1.3	Receta Resultante do Imposto sobre Serviços de Qualquer Natureza - ISS	286.500,00	286.500,00	270.771,24		94,51	
1.3.1	ISS	270.000,00	270.000,00	257.014,49		95,21	
1.3.2	Multas, Juros de Mora, Dívida Ativa e Outros Encargos do ISS	16.500,00	16.500,00	13.696,75		83,01	
1.4	Receta Resultante do Imposto de Renda Retido na Fonte - IRRF	520.000,00	520.000,00	298.076,75		57,32	
2	RECEITA DE TRANSFERÊNCIA CONSTITUCIONAIS E LEGAIS	26.979.000,00	26.979.000,00	22.365.735,43		82,90	
2.1	Cota-Parte FPM	20.100.000,00	20.100.000,00	16.584.829,76		82,51	
2.1.1	Parcela referente à CF, art. 159, I, alínea b	18.500.000,00	18.500.000,00	15.757.972,06		85,18	
2.1.2	Parcela referente à CF, art. 159, I, alínea d	800.000,00	800.000,00	0,00		0,00	
2.1.3	Parcela referente à CF, art. 159, I, alínea e	800.000,00	800.000,00	826.857,70		103,36	
2.2	Cota-Parte ICMS	5.600.000,00	5.600.000,00	4.573.101,25		81,66	
2.3	ICMS-Desoneração - L.C. nº 87/1996	25.000,00	25.000,00	0,00		0,00	
2.4	Cota-Parte IPI - Exportação	50.000,00	50.000,00	33.767,82		67,54	
2.5	Cota-Parte ITR	4.000,00	4.000,00	3.114,74		77,87	
2.6	Cota-Parte IPVA	1.200.000,00	1.200.000,00	1.170.921,86		97,58	
2.7	Cota-Parte IOF-Ouro	0,00	0,00	0,00		0,00	
3	TOTAL DA RECEITA DE IMPOSTOS (1+2)	29.159.100,00	29.159.100,00	24.093.470,45		82,63	

CAMPO	RECEITAS ADICIONAIS PARA FINANCIAMENTO DO ENSINO	PREVISÃO INICIAL	PREVISÃO ATUALIZADA (a)	RECEITAS REALIZADAS		%	INSCRITOS EM RP NÃO PROCESSADOS (j)
				Até o Bimestre (b)	(c) = (b/a) x 100		
4	RECEITA DA APLICAÇÃO FINANCEIRA DE OUTROS RECURSOS DE IMPOSTOS VINCULADOS AO ENSINO	1.000,00	1.000,00	57,15		5,72	
5	RECEITAS DE TRANSFERÊNCIA DO FNDE	1.610.000,00	1.610.000,00	1.309.190,09		81,32	
5.1	Transferências do Salário-Educação	1.580.000,00	1.580.000,00	1.309.190,09		82,86	
5.2	Transferências Diretas - PODE	0,00	0,00	0,00		0,00	
5.3	Transferências Diretas - PNAE	0,00	0,00	0,00		0,00	
5.4	Transferências Diretas - PNATE	30.000,00	30.000,00	0,00		0,00	
5.5	Outras Transferências do FNDE	0,00	0,00	0,00		0,00	
5.6	Aplicação Financeira dos Recursos do FNDE	0,00	0,00	0,00		0,00	
6	RECEITA DE TRANSFERÊNCIAS DE CONVÊNIO	156.500,00	156.500,00	534.554,39		341,57	
6.1	Transferências de Convênios	150.000,00	150.000,00	514.868,61		343,23	
6.2	Aplicação Financeira de Recursos de Convênios	6.500,00	6.500,00	19.685,78		302,86	
7	RECEITA DE OPERAÇÕES DE CRÉDITO	0,00	0,00	0,00		0,00	
8	OUTRAS RECEITAS PARA FINANCIAMENTO DO ENSINO	0,00	0,00	0,00		0,00	
9	TOTAL DAS RECEITAS ADICIONAIS PARA FINANCIAMENTO DO ENSINO (4+5+6+7+8)	1.767.500,00	1.767.500,00	1.843.801,63		104,32	

PREFEITURA MUNICIPAL DE POTIM DEPARTAMENTO DE FINANÇAS SETOR CONTÁBIL						Exercício: 2019	
4R Sistemas						Página: 2/4	
RREO - ANEXO 8 - DEMONSTRATIVO DAS RECEITAS E DESPESAS COM MANUTENÇÃO E DESENVOLVIMENTO DO ENSINO - MDE						Período de Ref.: 01/01/2019 a 31/10/2019 - 5º Bimestre (Setembro/Outubro)	
RREO - ANEXO 8 (LDB, art. 72)							
Em Reais							
FUNDEB							
CAMPO	RECEITAS DO FUNDEB	PREVISÃO INICIAL	PREVISÃO ATUALIZADA (a)	RECEITAS REALIZADAS		%	INSCRITOS EM RP NÃO PROCESSADOS (j)
				Até o Bimestre (b)	(c) = (b/a) x 100		
10	RECEITAS DESTINADAS AO FUNDEB	5.075.800,00	5.075.800,00	4.307.775,01		84,87	
10.1	Cota-Parte FPM Destinada ao FUNDEB - (20% de 2.1.1)	3.700.000,00	3.700.000,00	3.151.594,16		85,18	
10.2	Cota-Parte ICMS Destinada ao FUNDEB - (20% de 2.2)	1.120.000,00	1.120.000,00	914.620,06		81,66	
10.3	ICMS-Desoneração Destinada ao FUNDEB - (20% de 2.3)	5.000,00	5.000,00	0,00		0,00	
10.4	Cota-Parte IPI-Exportação Destinada ao FUNDEB - (20% de 2.4)	10.000,00	10.000,00	6.753,55		67,54	
10.5	Cota-Parte ITR Destinada ao FUNDEB - (20% de (1.5 + 2.5))	800,00	800,00	622,93		77,87	
10.6	Cota-Parte IPVA Destinada ao FUNDEB - (20% de 2.6)	240.000,00	240.000,00	234.184,31		97,58	
11	RECEITAS RECEBIDAS DO FUNDEB	11.100.000,00	11.100.000,00	9.871.980,23		88,94	
11.1	Transferências de Recursos do FUNDEB	11.000.000,00	11.000.000,00	9.848.751,43		89,53	
11.2	Complementação da União ao FUNDEB	0,00	0,00	0,00		0,00	
11.3	Receta de Aplicação Financeira dos Recursos do FUNDEB	100.000,00	100.000,00	23.228,80		23,23	
12	RESULTADO LÍQUIDO DAS TRANSFERÊNCIAS DO FUNDEB (11.1 - 11.0)	5.924.200,00	5.924.200,00	5.540.976,42		93,53	

(SE RESULTADO LÍQUIDO DA TRANSFERÊNCIA (12) > 0) = ACRÉSCIMO RESULTANTE DAS TRANSFERÊNCIAS DO FUNDEB
(SE RESULTADO LÍQUIDO DA TRANSFERÊNCIA (12) < 0) = DECRÉSCIMO RESULTANTE DAS TRANSFERÊNCIAS DO FUNDEB

CAMPO	DESPESAS DO FUNDEB	DOTAÇÃO INICIAL	DOTAÇÃO ATUALIZADA (d)	DESPESAS EMPENHADAS		DESPESAS LIQUIDADAS		INSCRITOS EM RP NÃO PROCESSADOS (j)
				Até o Bimestre (e)	(f) = (e/d) x 100	Até o Bimestre (g)	(h) = (g/d) x 100	
13	PAGAMENTO DOS PROFISSIONAIS DO MAGISTÉRIO	9.799.000,00	9.598.310,00	7.284.492,10	75,89	7.284.492,10	75,89	0,00
13.1	Com Educação Infantil	1.880.000,00	1.651.100,00	1.324.724,47	80,23	1.324.724,47	80,23	0,00
13.2	Com Ensino Fundamental	7.919.000,00	7.947.210,00	5.959.767,63	74,99	5.959.767,63	74,99	0,00
14	OUTRAS DESPESAS	1.301.000,00	1.930.050,00	1.450.575,38	75,16	908.477,04	47,07	0,00
14.1	Com Educação Infantil	292.000,00	366.850,00	259.028,90	70,63	237.281,95	64,68	0,00
14.2	Com Educação Fundamental	1.009.000,00	1.563.200,00	1.191.546,48	76,22	671.195,09	42,94	0,00
15	TOTAL DAS DESPESAS DO FUNDEB (13 + 14)	11.100.000,00	11.528.360,00	8.735.067,48	77,77	8.192.969,14	71,07	0,00

CAMPO	DEDUÇÕES PARA FINS DE LIMITE DO FUNDEB	VALOR
16	RESTOS A PAGAR INSCRITOS NO EXERCÍCIO SEM DISPONIBILIDADE FINANCEIRA DE RECURSOS DO FUNDEB	0,00
16.1	FUNDEB 60%	0,00
16.2	FUNDEB 40%	0,00
17	DESPESAS CUSTEADAS COM O SUPERÁVIT FINANCEIRO, DO EXERCÍCIO ANTERIOR, DO FUNDEB	0,00
17.1	FUNDEB 60%	0,00
17.2	FUNDEB 40%	0,00
18	TOTAL DAS DEDUÇÕES CONSIDERADAS PARA FINS DE LIMITE DO FUNDEB (16 + 17)	0,00

CAMPO	INDICADORES DO FUNDEB	VALOR
19	TOTAL DAS DESPESAS DO FUNDEB PARA FINS DE LIMITE (15 - 18)	8.192.969,14
19.1	Mínimo de 60% do FUNDEB na Remuneração do Magistério (13 - (16.1 + 17.1)) / (11) x 100 %	73,79
19.2	Máximo de 40% em Despesa com MDE, que não Remuneração do Magistério (14 - (16.2 + 17.2)) / (11) x 100 %	9,20
19.3	Máximo de 5% não Aplicado no Exercício (100 - (19.1 + 19.2)) %	17,01

CAMPO	CONTROLE DA UTILIZAÇÃO DE RECURSOS NO EXERCÍCIO SUBSEQUENTE	VALOR
20	RECURSOS RECEBIDOS DO FUNDEB EM 2018 QUE NÃO FORAM UTILIZADOS	118.799,90
21	DESPESAS CUSTEADAS COM O SALDO DO ITEM 20 ATÉ O 1º TRIMESTRE DE 2019*	0,00

PREFEITURA MUNICIPAL DE POTIM DEPARTAMENTO DE FINANÇAS SETOR CONTÁBIL						Exercício: 2019		
4R Sistemas						Página: 3/4		
RREO - ANEXO 8 - DEMONSTRATIVO DAS RECEITAS E DESPESAS COM MANUTENÇÃO E DESENVOLVIMENTO DO ENSINO - MDE						Período de Ref.: 01/01/2019 a 31/10/2019 - 5º Bimestre (Setembro/Outubro)		
RREO - ANEXO 8 (LDB, art. 72)								
Em Reais								
MANUTENÇÃO E DESENVOLVIMENTO DO ENSINO - DESPESAS CUSTEADAS COM A RECEITA RESULTANTE DE IMPOSTOS E RECURSOS DO FUNDEB								
CAMPO	DESPESAS COM AÇÕES TÍPICAS DE MDE	DOTAÇÃO INICIAL	DOTAÇÃO ATUALIZADA (d)	DESPESAS EMPENHADAS		DESPESAS LIQUIDADAS		INSCRITOS EM RP NÃO PROCESSADOS (j)
				Até o Bimestre (e)	(f) = (e/d) x 100	Até o Bimestre (g)	(h) = (g/d) x 100	
22	EDUCAÇÃO INFANTIL	2.509.000,00	2.627.520,00	2.187.171,65	83,24	2.144.680,08	81,62	0,00
22.1	Creche	1.072.000,00	1.369.290,00	1.291.464,75	94,32	1.250.680,13	91,35	0,00
22.1.1	Despesas Custeadas com Recursos do FUNDEB	735.000,00	759.720,00	688.046,47	90,57	668.206,47	87,95	0,00
22.1.2	Despesas Custeadas com Outros Recursos de Impostos	337.000,00	609.570,00	603.418,28	98,99	582.673,66	95,59	0,00
22.2	Pré-Escola	1.437.000,00	1.258.230,00	895.706,90	71,19	893.799,95	71,04	0,00
22.2.1	Despesas Custeadas com Recursos do FUNDEB	1.437.000,00	1.258.230,00	895.706,90	71,19	893.799,95	71,04	0,00
22.2.2	Despesas Custeadas com Outros Recursos de Impostos	0,00	0,00	0,00	0,00	0,00	0,00	0,00
23	ENSINO FUNDAMENTAL	11.468.500,00	12.288.210,00	9.680.891,90	78,78	8.501.009,29	69,18	0,00
23.1	Despesas Custeadas com Recursos do FUNDEB	8.928.000,00	9.510.410,00	7.151.314,11	75,19	6.630.962,72	69,72	0,00
23.2	Despesas Custeadas com Outros Recursos de Impostos	2.540.500,00	2.777.800,00	2.529.577,79	91,06	1.870.046,57	67,32	0,00
24	ENSINO MÉDIO	10.000,00	0,00	0,00	0,00	0,00	0,00	0,00
25	ENSINO SUPERIOR	0,00	0,00	0,00	0,00	0,00	0,00	0,00
26	ENSINO PROFISSIONAL NÃO INTEGRADO AO ENSINO REGULAR	0,00	0,00	0,00	0,00	0,00	0,00	0,00
27	OUTRAS	2.304.600,00	3.068.270,00	1.556.186,30	50,72	1.135.717,69	37,01	0,00
28	TOTAL DAS DESPESAS COM AÇÕES TÍPICAS DE MDE (22 + 23 + 24 + 25 + 26 + 27)	16.292.100,00	17.984.000,00	13.424.249,85	74,65	11.781.407,06	65,51	0,00

CAMPO	DEDUÇÕES CONSIDERADAS PARA FINS DE LIMITE CONSTITUCIONAL	VALOR
29	RESULTADO LÍQUIDO DAS TRANSFERÊNCIAS DO FUNDEB = (12)	5.540.976,42
30	DESPESAS CUSTEADAS COM A COMPLEMENTAÇÃO DO FUNDEB NO EXERCÍCIO	0,00
31	DESPESAS CUSTEADAS COM O SUPERÁVIT FINANCEIRO, DO EXERCÍCIO ANTERIOR, DO FUNDEB	0,00
32	DESPESAS CUSTEADAS COM O SUPERÁVIT FINANCEIRO, DO EXERCÍCIO ANTERIOR, DE OUTROS RECURSOS DE IMPOSTOS	0,00
33	RESTOS A PAGAR INSCRITOS NO EXERCÍCIO SEM DISPONIBILIDADE FINANCEIRA DE RECURSOS DE IMPOSTOS VINCULADOS AO ENSINO*	0,00
34	CANCELAMENTO, NO EXERCÍCIO, DE RESTOS A PAGAR INSCRITOS COM DISPONIBILIDADE FINANCEIRA DE RECURSOS DE IMPOSTOS VINCULADOS AO ENSINO = (45)	0,00
35	TOTAL DAS DEDUÇÕES CONSIDERADAS PARA FINS DE LIMITE CONSTITUCIONAL (29 + 30 + 32 + 33 + 34 + 35)	5.540.976,42
36	TOTAL DAS DESPESAS PARA FINS DE LIMITE ((22 + 23) - (36))	5.104.712,95
37		

PREFEITURA MUNICIPAL DE POTIM
DEPARTAMENTO DE FINANÇAS
SETOR CONTÁBIL
RREO - ANEXO 12 - DEMONSTRATIVO DAS RECEITAS E DESPESAS COM AÇÕES E SERVIÇOS PÚBLICOS DE SAÚDE
Período de Ref.: 01/01/2019 a 31/10/2019 - 5º Bimestre (Setembro/Outubro)

Exercício: 2019
Página: 1/3

Em Reais

RECEITAS P/ APLICAÇÃO DA APLICAÇÃO EM AÇÕES E SERVIÇOS PÚBLICOS DE SAÚDE	PREVISÃO INICIAL	PREVISÃO ATUALIZADA (a)	RECEITAS REALIZADAS	
			Até o Bimestre (b)	% (b/a) x 100
RECEITA DE IMPOSTOS LÍQUIDA (I)	2.180.100,00	2.180.100,00	1.727.735,02	79,25
Imposto Predial e Territorial Urbano - IPTU	841.600,00	841.600,00	658.392,73	78,23
Imposto sobre Transmissão de Bens Intervenivos - ITBI	77.000,00	77.000,00	95.678,05	124,26
Imposto sobre Serviço de Qualquer Natureza - ISS	270.000,00	270.000,00	257.074,49	95,21
Imposto de Renda Retido na Fonte - IRRF	517.000,00	517.000,00	296.342,04	57,32
Multa, Juros de Mora e Outros Encargos dos Impostos	10.500,00	10.500,00	8.599,91	81,90
Dívida Ativa dos Impostos	362.000,00	362.000,00	285.461,90	78,86
Multa, Juros de Mora e Outros Encargos da Dívida Ativa	102.000,00	102.000,00	126.185,90	123,71
RECEITA DE TRANSFERÊNCIAS CONSTITUCIONAIS E LEGAIS (II)	25.379.000,00	25.379.000,00	21.538.877,73	84,87
Cota-Parte FPM	18.500.000,00	18.500.000,00	15.757.972,06	85,18
Cota-Parte IPTU	4.000,00	4.000,00	3.114,74	77,87
Cota-Parte IPVA	1.200.000,00	1.200.000,00	1.170.921,86	97,58
Cota-Parte ICMS	5.600.000,00	5.600.000,00	4.573.101,25	81,66
Cota-Parte IPI-Exportação	50.000,00	50.000,00	33.767,82	67,54
Compensação Financ. Provenientes de Impostos e Transferências Constitucionais	25.000,00	25.000,00	0,00	0,00
Desoneração ICMS (LC 87/96)	25.000,00	25.000,00	0,00	0,00
Outras	0,00	0,00	0,00	0,00
TOTAL DAS RECEITAS PARA APLICAÇÃO EM AÇÕES E SERVIÇOS PÚBLICOS DE SAÚDE (III) = (I+II)	27.559.100,00	27.559.100,00	23.266.612,75	84,42

RECEITAS ADICIONAIS PARA FINANCIAMENTO DA SAÚDE	PREVISÃO INICIAL	PREVISÃO ATUALIZADA (c)	RECEITAS REALIZADAS	
			Até o Bimestre (d)	% (d/c) x 100
TRANSFERÊNCIA DE RECURSOS DO SISTEMA ÚNICO DE SAÚDE-SUS	2.920.000,00	2.920.000,00	1.782.780,36	61,05
Provenientes da União	2.500.000,00	2.500.000,00	843.892,92	33,76
Provenientes dos Estados	420.000,00	420.000,00	938.887,44	223,54
Provenientes das Outras Municípios	0,00	0,00	0,00	0,00
Outras Receitas do SUS	0,00	0,00	0,00	0,00
TRANSFERÊNCIAS VOLUNTÁRIAS	0,00	0,00	0,00	0,00
RECEITAS DE OPERAÇÕES DE CRÉDITO VINCULADAS À SAÚDE	0,00	0,00	0,00	0,00
OUTRAS RECEITAS PARA FINANCIAMENTO DA SAÚDE	18.000,00	18.000,00	24.043,78	133,58
TOTAL RECEITAS ADICIONAIS PARA FINANCIAMENTO DA SAÚDE	2.938.000,00	2.938.000,00	1.806.824,14	61,50

DESPESA COM SAÚDE (Por Grupo de Natureza da Despesa)	DOTAÇÃO INICIAL	DOTAÇÃO ATUALIZAÇÃO	DESPESAS EMPENHADAS		DESPESAS LIQUIDADAS		Inscritas em Restos a Pagar Não Processados
			Até o Bimestre (f)	% (f/a) x 100	Até o Bimestre (g)	% (g/a) x 100	
DESPESAS CORRENTES	9.225.000,00	9.337.800,00	8.279.816,65	89,67	7.347.004,50	78,68	0,00
Pessoal e Encargos Sociais	5.546.000,00	5.055.000,00	4.348.335,60	86,02	4.340.335,60	86,02	0,00
Juros e Encargos da Dívida	0,00	0,00	0,00	0,00	0,00	0,00	0,00
Outras Despesas Correntes	3.677.000,00	4.282.800,00	3.931.481,05	91,80	2.998.668,90	70,22	0,00
DESPESAS DE CAPITAL	120.000,00	2.308.000,00	1.931.392,16	83,68	928.312,25	40,22	0,00
Investimentos	120.000,00	2.308.000,00	1.931.392,16	83,68	928.312,25	40,22	0,00
Inversões Financeiras	0,00	0,00	0,00	0,00	0,00	0,00	0,00
Amortização da Dívida	0,00	0,00	0,00	0,00	0,00	0,00	0,00
TOTAL DAS DESPESAS COM SAÚDE (IV)	9.345.000,00	11.645.800,00	10.211.208,81	87,68	8.275.316,75	71,06	0,00

PREFEITURA MUNICIPAL DE POTIM
DEPARTAMENTO DE FINANÇAS
SETOR CONTÁBIL
RREO - ANEXO 12 - DEMONSTRATIVO DAS RECEITAS E DESPESAS COM AÇÕES E SERVIÇOS PÚBLICOS DE SAÚDE
Período de Ref.: 01/01/2019 a 31/10/2019 - 5º Bimestre (Setembro/Outubro)

Exercício: 2019
Página: 2/3

Em Reais

DESPESAS COM SAÚDE NÃO COMPUTADAS PARA FINS DE APLICAÇÃO DO PERCENTUAL MÍNIMO	DOTAÇÃO INICIAL	DOTAÇÃO ATUALIZAÇÃO	DESPESAS EMPENHADAS		DESPESAS LIQUIDADAS		Inscritas em Restos a Pagar Não Processados
			Até o Bimestre (h)	% (h/IV) x 100	Até o Bimestre (i)	% (i/IV) x 100	
DESPESAS COM INATIVOS E PENSIONISTAS	0,00	0,00	0,00	0,00	0,00	0,00	0,00
DESPESAS COM ASSISTÊNCIA À SAÚDE QUE NÃO ATENDE AO PRINCÍPIO DE ACESSO UNIVERSAL	0,00	0,00	0,00	0,00	0,00	0,00	0,00
DESPESAS CUSTEADAS COM OUTROS RECURSOS	2.987.000,00	5.304.500,00	4.274.388,35	41,86	2.737.124,29	33,08	0,00
Recursos de Transferência do Sistema Único de Saúde - SUS	2.987.000,00	5.304.500,00	4.274.388,35	41,86	2.737.124,29	33,08	0,00
Recursos de Operação de Crédito	0,00	0,00	0,00	0,00	0,00	0,00	0,00
Outros Recursos	0,00	0,00	0,00	0,00	0,00	0,00	0,00
OUTRAS AÇÕES E SERVIÇOS NÃO COMPUTADOS	0,00	0,00	0,00	0,00	0,00	0,00	0,00
RESTOS A PAGAR NÃO PROCESSADOS INSCRITOS INDEVIDAMENTE NO EXERCÍCIO SEM DISPONIBILIDADE FINANCEIRA¹	0,00	0,00	0,00	0,00	0,00	0,00	0,00
DESPESAS CUSTEADAS COM DISPONIBILIDADE DE CADA VINCULADA AOS RESTOS A PAGAR CANCELADOS²	0,00	0,00	0,00	0,00	0,00	0,00	0,00
DESPESAS CUSTEADAS COM RECURSOS VINCULADOS À PARCELA DO PERCENTUAL MÍNIMO QUE NÃO FOI APLICADA EM AÇÕES E SERVIÇOS DE SAÚDE EM EXERCÍCIOS ANTERIORES³	0,00	0,00	0,00	0,00	0,00	0,00	0,00
TOTAL DAS DESPESAS COM SAÚDE NÃO COMPUTADAS (V)	2.987.000,00	5.304.500,00	4.274.388,35	41,86	2.737.124,29	33,08	0,00
TOTAL DAS DESPESAS COM AÇÕES E SERVIÇOS PÚBLICOS DE SAÚDE (VI) = (IV - V)	6.358.000,00	6.341.300,00	5.936.820,46	58,14	5.538.192,46	66,92	0,00

PERCENTUAL DE APLICAÇÃO EM AÇÕES E SERVIÇOS PÚBLICOS DE SAÚDE SOBRE A RECEITA DE IMPOSTOS LÍQUIDA E TRANSFERÊNCIAS CONSTITUCIONAIS E LEGAIS (VII%) = (VI/III) x 100 - LIMITE CONSTITUCIONAL 15%

VALOR REFERENTE À DIFERENÇA ENTRE O VALOR EXECUTADO E O LIMITE MÍNIMO CONSTITUCIONAL [(VII - 15) x III] / 100

2.047.461,92

EXECUÇÃO DE RESTOS A PAGAR NÃO PROCESSADOS INSCRITOS COM DISPONIBILIDADE DE CAIXA	INSCRITOS	CANCELADOS/ PRESCRITOS	PAGOS	A PAGAR	PARCELA CONSIDERADA NO LIMITE
Inscritos em 2018	82.289,21	0,00	43.616,35	38.672,86	0,00
Inscritos em 2017	75.140,00	0,00	84,60	75.055,40	0,00
Inscritos em 2015	40.581,72	0,00	0,00	40.581,72	0,00
TOTAL	198.010,93	0,00	43.700,95	154.309,98	0,00

CONTROLE DOS RESTOS A PAGAR CANCELADOS OU PRESCRITOS PARA FINS DE APLICAÇÃO DA DISPONIBILIDADE DE CAIXA CONFORME ARTIGO 24, § 1º e 2º	RESTOS A PAGAR CANCELADOS OU PRESCRITOS		
	SALDO INICIAL	Despesas custeadas no exercício de referência (j)	SALDO FINAL (Não Aplicado)
Restos a Pagar Cancelados ou Prescritos em 2019 - Processado	0,00	0,00	0,00
Restos a Pagar Cancelados ou Prescritos em 2019 - Não Processado	0,00	0,00	0,00
TOTAL (VII)	0,00	0,00	0,00

CONTROLE DO VALOR REFERENTE AO PERCENTUAL MÍNIMO NÃO CUMPRIDO EM EXERCÍCIOS ANTERIORES PARA FINS DE APLICAÇÃO DOS RECURSOS VINCULADOS CONFORME ARTIGOS 25 e 26	LIMITE NÃO CUMPRIDO		
	SALDO INICIAL	Despesas custeadas no exercício de referência (k)	SALDO FINAL (Não Aplicado)
Diferença de Limite não Cumprido em 2018	0,00	0,00	0,00
Diferença de Limite não Cumprido em 2017	0,00	0,00	0,00
TOTAL (IX)	0,00	0,00	0,00

PREFEITURA MUNICIPAL DE POTIM
DEPARTAMENTO DE FINANÇAS
SETOR CONTÁBIL
RREO - ANEXO 12 - DEMONSTRATIVO DAS RECEITAS E DESPESAS COM AÇÕES E SERVIÇOS PÚBLICOS DE SAÚDE
Período de Ref.: 01/01/2019 a 31/10/2019 - 5º Bimestre (Setembro/Outubro)

Exercício: 2019
Página: 3/3

Em Reais

DESPESAS COM SAÚDE (Por Subfunção)	DOTAÇÃO INICIAL	DOTAÇÃO ATUALIZAÇÃO	DESPESAS EMPENHADAS		DESPESAS LIQUIDADAS		Inscritas em Restos a Pagar Não Processados
			Até o Bimestre (l)	% (l/total l) x 100	Até o Bimestre (m)	% (m/total m) x 100	
Atenção Básica	9.345.000,00	11.645.800,00	10.211.208,81	100,00	8.275.316,75	100,00	0,00
Assistência Hospitalar e Ambulatorial	0,00	0,00	0,00	0,00	0,00	0,00	0,00
Suporte Profilático e Terapêutico	0,00	0,00	0,00	0,00	0,00	0,00	0,00
Vigilância Sanitária	0,00	0,00	0,00	0,00	0,00	0,00	0,00
Vigilância Epidemiológica	0,00	0,00	0,00	0,00	0,00	0,00	0,00
Alimentação e Nutrição	0,00	0,00	0,00	0,00	0,00	0,00	0,00
Outras Subfunções	0,00	0,00	0,00	0,00	0,00	0,00	0,00
TOTAL	9.345.000,00	11.645.800,00	10.211.208,81	100,00	8.275.316,75	100,00	0,00

FONTE: Sistema 4R Sistemas, Unidade Responsável DEPARTAMENTO DE FINANÇAS, Data de Emissão 14/11/2019 e Hora da Emissão 15:17:48

- Essa linha apresentará valor somente no Relatório Resumido da Execução Orçamentária do último bimestre do exercício.
- O valor apresentado na interseção com a coluna "l" ou com a coluna "m" deverá ser o mesmo apresentado no "total j".
- O valor apresentado na interseção com a coluna "l" ou com a coluna "m" deverá ser o mesmo apresentado no "total k".
- Limite anual mínimo a ser cumprido no encerramento do exercício. Deverá ser informado o limite estabelecido na Lei Orgânica do Município quando o percentual nela estabelecido for superior ao fixado na LC nº 141/2012.
- Durante o exercício esse valor servirá para o monitoramento previsto no art. 23 da LC 141/2012.
- Nos cinco primeiros bimestres do exercício o acompanhamento será feito com base na despesa liquidada. No último bimestre do exercício, o valor deverá corresponder ao total da despesa empenhada.
- Essa coluna poderá ser apresentada somente no último bimestre.


POTIM, 14 de Novembro de 2019.

PREFEITURA MUNICIPAL DE POTIM
DEPARTAMENTO DE FINANÇAS
SETOR CONTÁBIL
RREO - ANEXO 1 - BALANÇO ORÇAMENTÁRIO
Período de Ref.: 01/01/2019 a 31/10/2019 - 5º Bimestre (Setembro/Outubro)


Exercício: 2019
Página: 1/2

Em Reais


CAMPO	RECEITAS	PREVISÃO INICIAL	PREVISÃO ATUALIZADA (a)	NO BIMESTRE (b)	ATE O BIMESTRE (c)	%	RECEITAS REALIZADAS		BALDO (e-d)
							NO BIMESTRE (d)	ATE O BIMESTRE (e)	
1	RECEITAS (EXCETO INTRA-ORÇAMENTÁRIAS)	44.200.000,00	44.200.000,00	7.093.373,38	16,05		38.803.314,70	88,02	5.296.685,30
2	RECEITAS CORRENTES	44.200.000,00	44.200.000,00	6.993.413,38	15,82		38.803.314,70	87,78	5.396.685,30
3	IMPOSTOS, TAXAS E CONTRIBUIÇÕES DE MELHORIAS	2.121.000,00	2.121.000,00	404.309,37	19,01		1.896.472,71	72,28	930.527,29
4	Impostos	2.080.000,00	2.080.000,00	387.849,37	18,64		1.722.750,23	75,29	402.249,77
5	Taxas	341.000,00	341.000,00	36.459,99	10,72		222.637,03	65,29	118.362,97
6	Contribuição de Melhoria	0,00	0,00	125,79	0,00		1.296,74	0,00	-1.296,74
7	CONTRIBUIÇÕES	450.000,00	450.000,00	103.858,77	23,08		545.783,14	121,29	-95.783,14
11	Contribuição para o Custo de Serviço de Limpeza Pública	450.000,00	450.000,00	103.858,77	23,08		545.783,14	121,29	-95.783,14
12	RECEITA PATRONAL	150.000,00	150.000,00	17.344,00	11,56		140.406,34	93,60	9.593,66
14	Demais Contribuições	100.000,00	100.000,00	17.000,00	17,00		100.000,00	100,00	0,00
18	Demais Receitas Patrocinadas	1.500,00	1.500,00	0,00	0,00		1.500,00	100,00	0,00
22	RECEITA DE SERVIÇOS	1.000.000,00	1.000.000,00	209.898,96	20,99		1.063.946,61	106,39	-163.946,61
23	Serviços Administrativos e Comerciais Gerais	1.075.000,00	1.075.000,00	207.346,91	19,29		1.076.462,17	99,95	-16.462,17
27	Outros Serviços	5.000,00	5.000,00	1.552,05	31,13		4.484,44	89,69	515,56
28	TRANSFERÊNCIAS CORRENTES	39.921.400,00	39.921.400,00	6.154.446,37	15,42		35.056.902,80	87,81	4.864.497,20
29	Transferências de União e de suas Entidades	22.260.400,00	22.260.400,00	3.087.740,37	13,87		18.262.726,37	82,07	4.000.000,00
30	Transferências das Entidades e do Distrito Federal e de suas Entidades	4.200.000,00	4.200.000,00	1.182.333,38	28,17		4.966.612,25	118,25	-766.612,25
32	Transferências de Outras Instituições Públicas	11.000.000,00	11.000.000,00	1.084.372,62	9,86		9.807.564,19	89,17	1.192.435,81
37	OUTRAS RECEITAS CORRENTES	77.000,00	77.000,00	14.798,35	19,22		83.545,59	107,20	-6.547,59
39	Indenizações, Restituições e Resarcimentos	40.500,00	40.500,00	3.851,28	9,51		29.096,32	71,84	1

 PREFEITURA MUNICIPAL DE POTIM DEPARTAMENTO DE FINANÇAS SETOR CONTÁBIL RREO - ANEXO 3 - DEMONSTRATIVO DA RECEITA CORRENTE LÍQUIDA Período de Ref.: 01/01/2019 a 31/10/2019 - 5º Bimestre (Setembro/Outubro)				Exercício: 2019
4R Sistemas				Página: 1/3
Tributos Arrecadados/Recursos Recebidos				
Discriminação	Previsão Inicial do Exercício	Previsão Atual do Exercício	Arrecadação até o Período	
A) RECEITAS TOTAIS DE IMPOSTOS E TRANSFERÊNCIAS				
PRÓPRIOS	2.180.100,00	2.180.100,00	1.727.735,02	
IMPOSTOS	1.716.100,00	1.716.100,00	1.316.087,22	
1113.03.1.1.00.00 - IMPOSTO SOBRE A RENDA - RETIDO NA FONTE - TRABALHO -	457.000,00	457.000,00	80.924,71	
1113.03.1.2.00.00 - IMPOSTO SOBRE A RENDA - RETIDO NA FONTE - TRABALHO -	500,00	500,00	1.661,63	
1113.03.4.1.00.00 - IMPOSTO SOBRE A RENDA - RETIDO NA FONTE - OUTROS	60.000,00	60.000,00	215.417,33	
1118.01.1.1.00.00 - IMPOSTO PROPRIEDADE PREDIAL E TERRITORIAL URBANA - IPTU	841.600,00	841.600,00	658.392,73	
1118.01.1.2.00.00 - IMPOSTO PROPRIEDADE PREDIAL E TERRITORIAL URBANA - IPTU	7.000,00	7.000,00	3.302,89	
1118.01.4.1.00.00 - IMPOSTO TRANSM. INTER VIVOS DE BENS IMÓVEIS - ITBI	77.000,00	77.000,00	95.678,05	
1118.01.4.2.00.00 - IMPOSTO TRANSM. INTER VIVOS DE BENS IMÓVEIS - ITBI - MULTAS	500,00	500,00	0,00	
1118.02.3.1.01.00 - ISSQN - DEMAIS	200.000,00	200.000,00	213.350,91	
1118.02.3.1.02.00 - ISS - SIMPLES NACIONAL	70.000,00	70.000,00	43.723,58	
1118.02.3.2.00.00 - IMPOSTO SERVIÇOS QUALQUER NAT. - MULTAS E JUROS	2.500,00	2.500,00	3.635,39	
DÍVIDA ATIVA DE IMPOSTOS	369.000,00	369.000,00	336.453,45	
1113.03.1.3.00.00 - IMPOSTO SOBRE A RENDA - RETIDO NA FONTE - TRABALHO -	1.000,00	1.000,00	73,08	
1113.03.1.9.00.00 - IMPOSTO SOBRE A RENDA - RETIDO NA FONTE - TRABALHO -	500,00	500,00	0,00	
1118.01.1.3.00.00 - IMPOSTO PROPRIEDADE PREDIAL E TERRITORIAL URBANA - DÍVIDA	350.000,00	350.000,00	276.167,49	
1118.01.1.9.00.00 - IMPOSTO PROPRIEDADE PREDIAL E TERRITORIAL URBANA - DÍVIDA	5.000,00	5.000,00	50.761,31	
1118.01.4.3.00.00 - IMPOSTO TRANSM. INTER VIVOS DE BENS IMÓVEIS - ITBI - DÍVIDA	1.000,00	1.000,00	0,00	
1118.01.4.9.00.00 - IMPOSTO TRANSM. INTER VIVOS DE BENS IMÓVEIS - ITBI - DÍVIDA	500,00	500,00	0,00	
1118.02.3.3.00.00 - IMPOSTO SERVIÇOS QUALQUER NAT. - DÍVIDA ATIVA	10.000,00	10.000,00	9.221,33	
1118.02.3.9.00.00 - IMPOSTO SERVIÇOS QUALQUER NAT. - DÍVIDA ATIVA -	1.000,00	1.000,00	230,24	
JUROS E MULTA DE IMPOSTOS E DE DÍVIDA ATIVA DE IMPOSTOS	95.000,00	95.000,00	75.194,35	
1113.03.1.4.00.00 - IMPOSTO SOBRE A RENDA - RETIDO NA FONTE - TRABALHO -	1.000,00	1.000,00	0,00	
1118.01.1.4.00.00 - IMPOSTO PROPRIEDADE PREDIAL E TERRITORIAL URBANA - DÍVIDA	90.000,00	90.000,00	74.584,56	
1118.01.4.4.00.00 - IMPOSTO TRANSM. INTER VIVOS DE BENS IMÓVEIS - ITBI - DÍVIDA	1.000,00	1.000,00	0,00	
1118.02.3.4.00.00 - IMPOSTO SERVIÇOS QUALQUER NAT. - DÍVIDA ATIVA - MULTAS E	3.000,00	3.000,00	609,79	
TRANSFERÊNCIAS	26.979.000,00	26.979.000,00	22.365.735,43	
FEDERAIS	20.129.000,00	20.129.000,00	16.587.944,50	
1718.01.2.1.00.00 - COTA-PARTE DO FUNDO DE PARTICIPAÇÃO DOS MUNICÍPIOS -	18.500.000,00	18.500.000,00	15.757.972,06	
1718.01.3.1.00.00 - COTA-PARTE DO FUNDO DE PARTICIPAÇÃO DO MUNICÍPIOS - 1%	800.000,00	800.000,00	0,00	
1718.01.4.1.00.00 - COTA-PARTE DO FUNDO DE PARTICIPAÇÃO DO MUNICÍPIOS - 1%	800.000,00	800.000,00	826.857,70	
1718.01.5.1.00.00 - COTA-PARTE DO IMPOSTO SOBRE A PROPRIEDADE TERRITORIAL	4.000,00	4.000,00	3.114,74	
1718.06.1.1.00.00 - TRANSFERÊNCIA FINANCEIRA DO ICMS - DESONERAÇÃO - L.C. Nº	25.000,00	25.000,00	0,00	
ESTADUAIS	6.850.000,00	6.850.000,00	5.777.790,93	
1728.01.1.1.00.00 - COTA-PARTE DO ICMS - PRINCIPAL	5.600.000,00	5.600.000,00	4.573.101,25	
1728.01.2.1.00.00 - COTA-PARTE DO IPVA - PRINCIPAL	1.200.000,00	1.200.000,00	1.170.921,86	
1728.01.3.1.00.00 - COTA-PARTE DO IPI - MUNICÍPIOS - PRINCIPAL	50.000,00	50.000,00	33.767,82	
TOTAL DAS RECEITAS	29.159.100,00	29.159.100,00	24.093.470,45	
B) DEDUÇÕES PARA FORMAÇÃO DO FUNDEB				
REDUÇÕES DE TRANSFERÊNCIAS	5.075.800,00	5.075.800,00	4.307.775,01	
FEDERAIS	3.705.800,00	3.705.800,00	3.152.217,09	
9100.01.0.0.01.00 - (-) DEDUÇÕES DE RECEITAS DO FUNDEB - FPM	3.700.000,00	3.700.000,00	3.151.594,16	
9100.01.0.0.02.00 - (-) DEDUÇÕES DE RECEITAS DO FUNDEB - ITR	800,00	800,00	622,93	
9100.01.0.0.03.00 - (-) DEDUÇÕES DE RECEITAS DO FUNDEB - DESONERAÇÃO - L.C. Nº	5.000,00	5.000,00	0,00	
ESTADUAIS	1.370.000,00	1.370.000,00	1.155.557,92	
9100.02.0.0.01.00 - (-) DEDUÇÕES DE RECEITAS DO FUNDEB - COTA PARTE DO ICMS	1.120.000,00	1.120.000,00	914.620,06	
9100.02.0.0.02.00 - (-) DEDUÇÕES DE RECEITAS DO FUNDEB - COTA PARTE DO IPVA	240.000,00	240.000,00	234.184,31	
9100.02.0.0.03.00 - (-) DEDUÇÕES DE RECEITAS DO FUNDEB - COTA PARTE DO IPI	10.000,00	10.000,00	6.753,55	
TOTAL LÍQUIDO	24.083.300,00	24.083.300,00	19.785.695,44	

POTIM, 14 de Novembro de 2019.

 PREFEITURA MUNICIPAL DE POTIM DEPARTAMENTO DE FINANÇAS SETOR CONTÁBIL RREO - ANEXO 3 - DEMONSTRATIVO DA RECEITA CORRENTE LÍQUIDA Período de Ref.: 01/01/2019 a 31/10/2019 - 5º Bimestre (Setembro/Outubro)								Exercício: 2019
4R Sistemas								Página: 1/3
RECEITAS								
CAMPO	RECEITAS	1 Nov/2019	2 Dez/2019	3 Jan/2020	4 Fev/2020	5 Mar/2020	6 Abr/2020	7 Mai/2020
1	RECEITAS CORRENTES (I)	3.527.180,34	5.228.890,22	5.030.690,24	4.630.644,30	3.915.759,49	4.086.353,01	4.086.050,68
2	Impostos, Taxas e Contribuições de Melhoria	143.538,58	461.586,24	99.837,41	120.064,48	149.081,66	133.715,41	160.725,09
3	IPTU	78.613,04	221.916,03	46.561,55	42.497,80	46.968,74	35.773,52	45.598,14
4	ISS	28.865,94	35.487,00	21.381,76	26.081,90	28.456,32	25.276,75	25.711,94
5	ITBI	9.445,55	1.642,63	6.200,68	9.849,86	2.019,29	12.978,09	18.696,57
6	IRRF	17.802,21	47.931,88	19.648,97	23.930,76	27.191,07	28.821,21	30.029,75
7	Outros Impostos, Taxas e Contribuições de Melhoria	8.811,84	154.588,70	6.046,45	17.704,36	46.446,24	30.905,84	40.689,19
8	Contribuições	50.527,65	27.751,58	76.028,05	54.213,19	50.674,48	55.016,46	52.508,63
9	Receita Patrimonial	8.377,12	11.621,64	8.848,00	11.104,11	10.701,46	10.204,89	10.379,72
10	Rendimentos de Aplicação Financeira	8.377,12	11.621,64	8.848,00	11.104,11	10.701,46	10.204,89	10.379,72
11	Outras Receitas Patrimoniais	0,00	0,00	0,00	0,00	118,39	0,00	0,00
12	Receita Agropecuária	0,00	0,00	0,00	0,00	0,00	0,00	0,00
13	Receita Industrial	0,00	0,00	0,00	0,00	0,00	0,00	0,00
14	Receita de Serviços	86.997,10	98.871,99	77.472,62	81.194,57	81.871,33	101.814,70	88.676,65
15	Transferências Correntes	3.234.913,19	4.614.811,13	4.758.352,14	4.360.575,30	3.617.920,23	3.781.306,52	3.764.456,03
16	Cota-Parte do FPM	1.296.482,03	2.269.302,19	1.876.368,49	2.054.487,27	1.538.283,52	1.580.794,88	1.925.978,23
17	Cota-Parte do ICMS	290.014,94	464.342,51	494.415,51	432.566,55	434.427,32	525.176,29	393.487,51
18	Cota-Parte do IPVA	51.802,22	81.479,38	378.294,18	24.392,06	139.513,31	54.312,07	77.575,35
19	Cota-Parte do ITR	0,00	12,17	6,91	18,37	0,00	0,00	0,00
20	Transferências da LC 87/1996	1.990,87	1.990,87	0,00	1.990,87	0,00	0,00	0,00
21	Transferências da LC 61/1989 - IPI Exportação	3.446,38	3.457,66	3.967,77	2.881,22	3.179,97	3.680,78	3.037,97
22	Transferências do FUNDEB	787.236,37	960.374,41	1.385.389,29	1.023.499,17	979.415,57	1.099.503,93	823.528,03
23	Outras Transferências Correntes	703.831,28	623.500,84	694.720,36	533.055,51	533.055,51	638.044,57	540.856,94
24	OUTRAS RECEITAS CORRENTES	2.826,70	13.457,64	1.014,96	3.492,45	5.501,33	4.295,03	5.903,56
25	DEDUÇÕES (II)	348.799,67	427.834,21	549.806,35	538.474,14	423.098,79	418.751,57	480.014,18
26	Contrib. do Servidor para o Plano de Previdência	0,00	0,00	0,00	0,00	0,00	0,00	0,00
27	Compensação Financ. entre Regimes Previdência	0,00	0,00	0,00	0,00	0,00	0,00	0,00
28	Dedução de Recotas para Formação do FUNDEB	348.799,67	427.834,21	549.806,35	538.474,14	423.098,79	418.751,57	480.014,18
29	RECEITA CORRENTE LÍQUIDA (III) = (I - II)	3.178.411,27	4.801.056,01	4.480.883,89	4.092.170,16	3.492.660,70	3.667.601,44	3.606.036,50

POTIM, 14 de Novembro de 2019.

 PREFEITURA MUNICIPAL DE POTIM DEPARTAMENTO DE FINANÇAS SETOR CONTÁBIL RREO - ANEXO 3 - DEMONSTRATIVO DA RECEITA CORRENTE LÍQUIDA Período de Ref.: 01/01/2019 a 31/10/2019 - 5º Bimestre (Setembro/Outubro)								Exercício: 2019
4R Sistemas								Página: 2/3
RECEITAS								
CAMPO	RECEITAS	8 Jun/2019	9 Jul/2019	10 Ago/2019	11 Set/2019	12 Out/2019	TOTAL (08.12 Meses)	PREVISÃO ATUALIZADA 2019
30	RECEITAS CORRENTES (I)	4.376.990,25	5.277.208,29	3.474.026,43	3.414.051,96	4.317.331,64	51.867.208,27	48.275.800,60
31	Impostos, Taxas e Contribuições de Melhoria	189.813,82	502.382,22	191.531,47	179.805,81	224.496,74	2.553.977,53	2.521.600,00
32	IPTU	113.088,92	403.352,29	122.927,46	99.188,38	107.295,08	1.363.738,05	1.293.600,00
33	ISS	16.530,84	35.934,91	23.157,28	25.770,50	44.468,54	375.124,18	286.500,00
34	ITBI	9.074,09	4.350,00	3.980,00	7.923,47	20.596,40	106.786,23	80.000,00
35	IRRF	36.045,64	41.789,96	28.402,25	29.407,12	32.810,22	303.810,84	520.000,00
36	Outros Impostos, Taxas e Contribuições de Melhoria	14.274,31	16.965,96	13.066,68	17.530,36	19.328,50	386.338,23	341.500,00
37	Contribuições	56.152,40	62.734,38	33.999,80	51.902,79	51.952,98	624.062,39	490.000,00
38	Receita Patrimonial	11.257,39	11.629,34	13.115,88	7.481,46	9.683,04	124.204,11	150.000,00
39	Rendimentos de Aplicação Financeira	11.257,39	11.629,34	13.115,88	7.481,46	9.683,04	124.204,11	148.500,00
40	Outras Receitas Patrimoniais	0,00	0,00	0,00	0,00	0,00	118,39	1.500,00
41	Receita Agropecuária	0,00	0,00	0,00	0,00	0,00	0,00	0,00
42	Receita Industrial	0,00	0,00	0,00	0,00	0,00	0,00	0,00
43	Receita de Serviços	90.507,59	101.810,20	141.335,79	146.031,69	152.864,87	1.249.914,10	1.080.000,00
44	Transferências Correntes	4.088.730,22	4.802.717,99	3.288.193,59	3.022.257,51	3.879.153,36	47.214.302,21	44.997.200,00
45	Cota-Parte do FPM	1.517.082,53	2.074.604,68	1.514.349,94	1.347.968,07	1.240.979,69	20.150.714,14	20.100.000,00
46	Cota-Parte do ICMS	381.983,63	564.822,14	494.203,93	327.715,56	624.666,76	5.427.457,80	5.600.000,00
47	Cota-Parte do IPVA	38.606,47	73.804,03	36.381,13	64.647,45	73.505,82	1.304.203,34	1.200.000,00
48	Cota-Parte do ITR	0,00	0,00	39,92	1.313,54	1.738,81	3.126,91	4.000,00
49	Transfer							

Taubaté inicia 2ª fase de vacinação contra o sarampo




Taubaté iniciou, a segunda fase da Campanha Nacional de Vacinação contra o Sarampo. Desta vez, o público alvo é a população adulta. Não vacinada na faixa etária de 20 a 29 anos de idade. O dia “D” (sábado) de mobilização nacional será em 30 de novembro. Neste dia, as doses serão aplicadas nas UBS Mais Mourisco, Fazendinha e Independência

das 8h às 17h. Nos demais dias, as doses contra o sarampo estão disponíveis em todas as unidades de saúde que dispõem de salas de vacinação em Taubaté, conforme os dias e horários específicos de cada uma delas. A relação das unidades pode ser conferida pelo link <http://www.taubate.sp.gov.br/unidadesdesaude/>. A segunda fase da campanha

termina no dia 30. Casos Taubaté soma atualmente 24 casos confirmados de sarampo. O caso mais recente é de uma menina de 1 ano de idade moradora do bairro Santa Terezinha. Ela passa bem. Foram realizadas ações de bloqueio vacinal no entorno do bairro. Outros 17 casos estão em análise e 53 casos foram descartados.

“Campanha Fique Sabendo 2019” reforça prevenção contra ISTs/Aids



A Secretaria de Saúde de Taubaté inicia, a “Campanha Fique Sabendo 2019”. A campanha segue até o dia 1 de dezembro e reforça os cuidados para a prevenção de Infecções Sexualmente Transmissíveis (ISTs) e Aids. Durante a campanha, a população vai receber informações e orientação sobre as doenças, além de poder realizar testes rápidos para detecção do vírus. As atividades acontecem no Ambulatório Municipal de Infectologia (AMI), 40 unidades da Rede de Atenção Básica, Centro Pop, Consultório na Rua, Taubaté Shopping, Poupatempo, praça da Eletro, praça Santa Terezinha e Casa de apoio Mulher e vida. Entre as ISTs, por exemplo, um dos principais focos de combate é a sífilis, cujo registro indica queda. Foram registrados de janeiro a outubro de 2018 um total de 310 casos de sífilis contra 248 registros no mesmo período de

2019. Os casos de HIV/Aids também apresentaram expressiva redução. Foram 90 casos de janeiro a outubro de 2018 contra 46 registros no mesmo período deste ano. Referência Em Taubaté, o AMI é o serviço de referência para o atendimento de HIV/Aids e outras ISTs, além de hanseníase, tuberculose e hepatites virais. Os serviços ambulatoriais de saúde realizam ações de assistência, prevenção e tratamento às pessoas portadoras do vírus HIV ou Aids. O objetivo destes serviços é prestar um atendimento integral e de qualidade aos usuários, por meio de uma equipe de profissionais de saúde composta por médicos, psicólogos, enfermeiros, farmacêuticos, nutricionistas, assistentes sociais, educadores e, atualmente, serviço odontológico, entre outros. Algumas das atividades principais são: atendimen-

tos às IST/Aids, cuidados de enfermagem, atendimento psicológico, fisioterapêutico, ginecológico, pediátrico, odontológico, terapia ocupacional, orientações farmacêuticas, controle e distribuição de TARV (antirretrovirais), realização de exames de monitoramento, distribuição de insumos de prevenção (preservativos masculino/feminino e gel lubrificante). O AMI fica na rua Vicente da Costa Braga, 51, Centro Programação extra da “Campanha Fique Sabendo 2019” Ações Extra Muro: 18/11 – Centro POP – Rua Vicente Santoro, s/nº – Areão – 8h às 11h30 22/11 – Praça da Eletro – Praça Monsenhor Silva Barros, s/nº Centro – 8h às 11h30 26/11 – Pça. Santa Terezinha – 8h às 11h30 28/11 – Taubaté Shopping – 14h às 21h 30/11 – Poupatempo – 9h às 12h

Prefeitura de Taubaté altera data para entrega do Mirante do Itaim



A Secretaria de Turismo e Cultura, da Prefeitura de Taubaté, informa que a cerimônia de entrega da revitalização do Mirante do Vale do Itaim foi transferida para quarta-feira, dia 20 de novembro, às 15h. O evento seria nessa quinta-feira, dia 14 de novembro, mas teve que ser adiado por conta do mau tempo. O local foi revitalizado com o conserto do elevador, reparos na estrutura, pintura e o mirante que possui cerca de 15m será entregue a população e deverá ser visitado mediante agendamento. Do último

piso, o visitante tem uma vista de 360º da cidade de Taubaté, as serras do Mar e da Mantiqueira, o bioma da Mata Atlântica (Palmeiras, Bromélias, Begônias, Jequitibá Rosa, orquídeas) e exemplares do Cerrado (Buriti, Cajueiro do Campo, Canela-de-Ema, Sucupira, Ipê Amarelo, entre outros). Em relação a fauna, podem ser observadas grande variedade de aves no local, com destaque para o Tico-Tico do Campo, Bico de Lacre, Sabiás, Andorinhas e João de Barro. O evento de entrega contará com intervenções artísticas promovidas pela Secretaria de Turismo e

Cultura. O Parque Natural Municipal do Vale do Itaim foi inaugurado em 2004 e possui uma área de 208 alqueires, localizada entre o bairro Parque Três Marias e o Comando de Aviação do Exército. O local oferece opções de lazer como o Mirante, uma estrada férrea, uma réplica da casa de Monteiro Lobato, teatro para 144 pessoas, brinquedoteca, maior pista pública coberta da América Latina de esportes radicais e o Rancho do Tropeiro. O Mirante do Itaim fica na Avenida Prof. Gentil de Camargo, s/nº, bairro Jardim Sandra Maria.

CPIC promove aulas gratuitas de yoga em Pinda



Fortalecimento, flexibilidade, concentração. Esses são alguns dos benefícios proporcionados pela prática da yoga e, agora, eles estão ao alcance de mais pessoas. O Cpic (Centro de Práticas Integrativas e Complementares) da Secretaria de Saúde da Prefeitura realiza, todas as terças-feiras aulas gratuitas de yoga. As aulas, na terça-feira, são das 8h30 às 9h30, com

a instrutora Maria Celeste, e também durante a tarde, das 15h30 às 16h30, com a instrutora Leonor. De acordo com os organizadores, as aulas têm feito grande sucesso, pois cada aluno faz as posturas dentro de seu limite e consegue, a cada dia, mais evolução em seus movimentos, refletindo em uma vida mais saudável e sem dores. A coordenadora do Cpic, Ticianna Gama San-

tana, destacou que a yoga trabalha as emoções, e colabora para que as pessoas possam agir conforme os pensamentos e sentimentos, pois permite um relaxamento profundo, concentração, tranquilidade, fortalecimento do corpo físico e desenvolvimento da flexibilidade. Para participar, basta ir ao Cpic, que fica na rua Dr. José Luiz Cemranelli, 1.005, Parque das Nações.