

Imobiliária Alpes presta os melhores serviços em Santo Antônio do Pinhal



Alpes Imobiliária estabelecida à Rua Conego Thomaz 16 centro Tel 36661439 em Santo Antônio do Pinhal, esta a mais de vinte anos trabalhando

na venda de casas, terrenos, sítios e fazendas na região. Com tradição no ramo imobiliário a Alpes tem conquistado a confiança

de seus clientes. Na Alpes, todo negócio é seguro e o cliente sempre terá atendimento personalizado com a garantia de bons investimentos.



Prodesp e Poupatempo participam de campanha para arrecadar mechas de cabelo

A Companhia de Processamento de Dados de São Paulo (Prodesp) participou de um encontro promovido pelo Fundo Social com pacientes do Instituto do Câncer do Estado de São Paulo (ICESP).

O evento faz parte do projeto "Solidariedade em Fios" e tem como objetivo arrecadar mechas de cabelo para confecção de próteses capilares para mulheres em tratamento contra o câncer.

Reconhecido pelo atendimento humanizado aos cidadãos, o Poupatempo, programa do Governo de São Paulo gerenciado pela Prodesp, aderiu à campanha e hoje é um dos principais parceiros.

De forma voluntária, fun-

cionários dos 73 postos se mobilizaram e conseguiram arrecadar mais de três mil mechas de cabelo para doações realizadas nos últimos três anos. O engajamento foi tão intenso que muitas funcionárias se sensibilizaram e também cortaram o próprio cabelo para ajudar.

O Diretor Administrativo e Financeiro da Prodesp, Murilo Macedo, enalteceu o envolvimento dos funcionários do Poupatempo no projeto. "Tenho certeza que esse gesto de amor e carinho vai ajudar a estimular a solidariedade com o próximo e aumentar a autoestima de que precisamos", afirmou. "Esse movimento de arrecadação de cabelos para pessoas

em tratamento de câncer é mais um belíssimo retrato de cidadania e trabalho em equipe", concluiu Macedo. No evento de hoje, foram entregues sete próteses capilares. Antes de serem doadas e implantadas nas pacientes, as mechas são tratadas e transformadas pelos cabeleireiros e auxiliares da Escola de Beleza, Estética e Bem-Estar do Fussp. A ideia é fazer com que elas tenham as mesmas características do cabelo natural das pacientes. Além do projeto do Fundo Social, os colaboradores da Prodesp e do Poupatempo também participam de outras causas importantes, como a Campanha do Agasalho e de doação de sangue.

Governo de SP oferece abertura de empresas em até 24h no Estado



O Governador João Dória e a Secretária de Desenvolvimento Econômico, Patricia Ellen, inauguraram a nova sede da Junta Comercial do Estado de São Paulo (Jucesp), localizada no bairro da Lapa, capital paulista.

Durante a solenidade, o Governador João Dória anunciou que, a partir de hoje, será possível realizar a abertura de empresas de baixo risco em até 24 horas - no início do ano, a média era de 4 dias. O Governo de São Paulo prevê que até 2022 o empreendedor paulista consiga abrir sua empresa em 3 horas.

"Hoje é um dia muito importante porque também estamos inaugurando a nova fase do desenvolvimento econômico no Estado, que irá melhorar o processo de abertura e fechamento de empresas. Oferecer a melhor experi-

ência aos empreendedores é a nossa prioridade", disse a secretária estadual de Desenvolvimento Econômico, Patricia Ellen.

O novo prédio da Jucesp conta com espaço moderno, novas instalações e processos modernizados, que incluem digitalização e otimização, com o objetivo de oferecer o melhor atendimento ao empreendedor. São 80 mil páginas que estão sendo digitalizadas por dia. Estas ações fazem parte do programa SP Sem Papel que reduz os custos e uso de espaços. A partir de hoje, também, a Junta Comercial oferece o serviço de certificação digital que funciona como uma assinatura eletrônica, para garantir que transações e outros serviços online tenham mais segurança e agilidade. Com todas essas medidas, o objetivo do governo paulista é ab-

server a complexidade dos processos e simplificar a vida do cidadão, transformando a Jucesp no "Poupatempo" do empresário e empreendedor paulista. Em breve, os serviços serão 100% digitais e integrados aos municípios do Estado.

"Estamos falando de uma entidade que, no ano que vem, vai completar 130 anos. São raras as instituições, empresas e organizações, no Brasil, que alcançam 129 anos. Sobretudo, com essa juventude tecnológica, que hoje predomina na Jucesp, com um trabalho coordenado com a sua equipe e também da Prodesp. É a maior Junta Comercial da América Latina, mais representativa, mais importante, a maior em volume de atendimento de todo o nosso continente", declarou o Governador João Dória.

Instituto Embraer abre inscrições para financiar projetos sociais de educação e tecnologia

Estão abertas inscrições para o programa de Parcerias Sociais do Instituto Embraer.

O programa financia projetos educacionais em comunidades em que a companhia está presente no Brasil.

Serão selecionadas neste ano propostas voltadas a iniciativas nas áreas de educação e tecnologia. Para participar da seleção, os projetos precisam contar com ao menos um funcionário voluntário da Embraer e ser desenvolvi-

dos por organizações sociais não governamentais e sem fins lucrativos, com pelo menos um ano de atuação.

De acordo com a instituição, os projetos passarão por etapas de avaliação técnica, apresentação do plano de ação e votação final dos membros do Instituto Embraer. A lista dos vencedores será divulgada no fim do ano.

Os candidatos devem se inscrever até 30 de agosto pelo link [www.institutoembraer.org.br/parcerias-](http://www.institutoembraer.org.br/parcerias)

sociais2019.

Instituto Embraer - Lançado em 2004, o Programa Parceria Social atende a comunidades de 27 municípios de três estados (SP, MG e SC), além do Distrito Federal. Com mais de 180 projetos apoiados e milhares de pessoas diretamente beneficiadas, o programa está alinhado com os Objetivos do Desenvolvimento Sustentável (ODS), conjunto de metas globais estabelecidas pela Assembleia Geral das Nações Unidas.

A Gazeta dos Municípios
Tudo o que você lê aqui!
Você encontra em:
www.agazetadosmunicipios.com
Contato: (12) 3672-2257

Tremembé mora no meu
TREMembé
www.tremembeonline.com.br



“AQUI A DONA DA CASA É VOCE”

COMIDA CASEIRA ESPECIAL PARA VOCÊ TODOS OS DIAS!

TELEFONE : 3672-4146

**Endereço: Rua Costa Cabral, 1131
Centro - Tremembé/SP
(ao lado do auto posto São Paulo)**



Consulte nosso cardápio online
www.cantinagadioli.com.br

Tel.: (12) 3686-1683 | 3686-3105

Rua Sebastião Costa Manso, 51 | Quiririm | Taubaté | SP



Salão Transformação
Cabeleleiro Unisex
Química em Geral
Penteados e Maquiagem
Depilação - Barbearia
Podologia - Manicure - Pedicure
(12) 3674-3780
Praça Dr. Geraldo Costa, 27 - Centro - Tremembé/SP



•Açaí •Petit •Gateau •Milk Shake •Cupuaçu •Doces
Rua Sete de Setembro, 373 (12) 99626-3774
Sala 01 - Tremembé / SP facebook.com/acaizero10



**ESTRADA TAUBATÉ/TREMEMBÉ
PRÓXIMO AO VALE DO SOL**

LOCAÇÃO DE KARAOKÊ
Aparelho Profissional
com mais de 10.000 músicas!!!

KARAOKÊ

Faça a sua festa ou confraternização
ficar muito mais animada
Músicas atuais - Repertório completo!
Aparelho RAF 750 PRÔ (o melhor do mercado)
TV Lead 32" - Caixa Acústica - Pasta de músicas
2 Microfones com fio - Imagem em HD

PROMOÇÃO
2ª, 3ª e 4ª feira **50%** do valor da locação*
* consulte condições e disponibilidade - exceto nos feriados
(12) 98164-2108
ALUGUEL COM OPERADOR
"Quem canta seus males espanta"
GRAFIVALE - Tel.: (12) 3621-3064 / 3622-8518 NÃO JOQUE ESTE FOLHETO EM VIAS PÚBLICAS



Av. Min. Nelson Hungria, 684
Santo Antônio do Pinhal
Tel.: (12) 3666-1267

Doces e Salgados Caseiros
Um local exclusivo, agradável
e típico da região
Venha experimentar nossas delícias:
Bolos, Tortas, Bombons,
Trufas e Deliciosos salgados
com saboroso café expresso



Segunda edição da EXPO CIEE mira a Geração Z



A EXPO CIEE S. José dos Campos chega reformulada a sua segunda edição e de olho na Geração Z, que está ingressando no mundo do trabalho. Para atrair os jovens dessa faixa etária, o evento gratuito irá aliar entretenimento, informação e oportunidade no mundo do trabalho. Para isso estão previstas 36 palestras, Game Arena e ao menos 350 vagas de

Estágio e 150 para Jovem Aprendiz. A feira desembarca mais uma vez no CEFE – Centro de Formação do Educador (Parque da Cidade) entre os dias 27 e 28 de setembro e a expectativa é superar os 8 mil visitantes de sua primeira edição. Já está confirmada a presença das principais faculdades e universidades da região, além de escolas de idio-

mas e intercâmbio. De acordo com Alexandre Altenfelder, supervisor de Feiras do CIEE, o objetivo é proporcionar novas experiências para os visitantes. “Nossa responsabilidade é dialogar com os jovens e isso engloba proporcionar o contato com todas as suas áreas de interesse. Sejam profissionais, educacionais ou até mesmo de entretenimento”.



restaurante e petiscaria

Pulo do gato

Restaurante Self Service por Kilo,
na região do Itaguá em Ubatuba.
Com ambiente agradável
e aconchegante.

(12) 3833-9845
f /PulodoGatoUba



Av Carlos Drummond de Andrade, 106 - Ubatuba




ASSAI

DISTRIBUIDORA DE GÁS E ÁGUA MINERAL

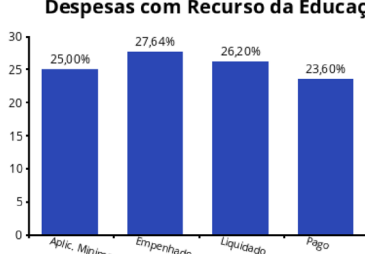
AGORA EM NOVO ENDEREÇO


Disk: 3832-1269/3832-5584
12 99169-8692

Rua Farmacêutico João Manoel Gonçalves - 538 - Silop - Ubatuba/SP

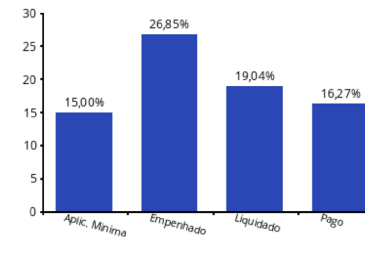
 Prefeitura Municipal de São Bento do Sapucaí APLICAÇÃO NO ENSINO EXERCÍCIO DE 2019 - ATÉ JUNHO					
RECEITAS DE IMPOSTOS E TRANSFERÊNCIAS DE IMPOSTOS					11.904.313
APLICAÇÃO MÍNIMA OBRIGATORIA - 25%					2.976.078
DESPESA COM A EDUCAÇÃO BÁSICA					
DESPESAS COM RECURSOS PRÓPRIOS	EMPENHADO	%	LIQUIDADADO	%	PAGO
RETENÇÕES AO FUNDEB	1.324.281		1.153.012		1.005.673
(-) FUNDEB RETIDO E NÃO APLICADO	1.966.190	27,64	1.966.190	26,20	1.966.190
APLICAÇÃO ENSINO RECURSOS PRÓPRIOS	3.290.470		3.119.202		2.808.824
					23,60

Despesas com Recurso da Educação



 Prefeitura Municipal de São Bento do Sapucaí APLICAÇÃO NA SAÚDE EXERCÍCIO DE 2019 - ATÉ JUNHO					
RECEITAS DE IMPOSTOS E TRANSFERÊNCIAS DE IMPOSTOS					11.904.313
APLICAÇÃO MÍNIMA OBRIGATORIA - 15%					1.785.647
DESPESA COM AÇÕES DE SAÚDE					
DESPESAS TOTAIS EM AÇÕES DE SAÚDE	EMPENHADO	%	LIQUIDADADO	%	PAGO
(-) DESPESAS COM REC. ESTADUAIS/FEDERAIS	4.619.917		3.604.713		3.101.384
APLICAÇÃO SAÚDE RECURSOS PRÓPRIOS	1.423.596	26,85	1.337.721	19,04	1.165.073
	3.196.321		2.266.994		1.936.311
					16,27

Despesas com Recursos da Saúde



Oficial de Registro Civil das Pessoas Naturais da Comarca de Tremembé/SP

Livro D-25, FLS. nº 85, Termo nº 7038

Faço saber que pretendem se casar EDSON SANTOS BISPO e SABRINA CASTOR DE SOUZA, apresentando os documentos necessários exigidos pelo artigo 1.525, incisos 1, 3 e 4 do Código Civil Brasileiro. Ele é natural de São Paulo-SP, nascido em 01 de maio de 1983, de profissão enfermeiro, de estado civil solteiro, residente e domiciliado na Estrada da Biacica, nº 411, Vila Seabra, São Paulo, filho de FRANCISCO BISPO e de EVA MARIA DOS SANTOS BISPO. Ela é natural de Taubaté-SP, nascida em 08 de fevereiro de 1990, de profissão auxiliar de classe, de estado civil solteira, residente e domiciliada na Rua Um, nº 154, Centro, Tremembé/SP, filha de SERGIO ANTONIO DE SOUZA e de MARINA DE FATIMA CASTOR SOUZA. Se alguém souber de algum impedimento, oponha-o na forma da Lei. Lavro o presente para ser afixado em Cartório e cópia para a imprensa local desta cidade.

Tremembé, 26 de julho de 2019.

Dirley José dos Santos, Oficial(a) Titular.

CONSELHO MUNICIPAL DE ACOMPANHAMENTO E CONTROLE SOCIAL DO FUNDEB
SÃO BENTO DO SAPUCAÍ – ESTADO DE SÃO PAULO

**ATA DA REUNIÃO DO CACS DO FUNDEB PARA EMISSÃO DE PARECER DO
2º TRIMESTRE DE 2019**

Aos vinte e cinco dias do mês de julho de dois mil e dezenove no Paço Municipal da Prefeitura de São Bento do Sapucaí realizou-se a reunião do Conselho de Acompanhamento e Controle Social do FUNDEB, para emissão e parecer sobre as contas relativas ao segundo trimestre de 2019. Presentes os membros do Conselho, novo mandato, a Secretária Municipal de Educação e a contadora Carina Aparecida Santos. Foi apresentado um manual de orientações referente às atribuições dos conselheiros, legislação, destinos dos recursos e prestação de contas. Após as orientações foram apresentadas as receitas provenientes do FUNDEB arrecadadas até o período, que somam o montante de R\$ 2.097.575,28. A aplicação no magistério foi de R\$ 1.558.694,18 (74,31%) e as demais despesas aplicadas na Manutenção e Desenvolvimento do Ensino foram de R\$ 550.312,64 (26,23%). Os membros do Conselho analisaram a documentação apresentada, para emissão do parecer dos recursos recebidos do FUNDEB. As despesas informadas estão empenhadas e os documentos aqui apresentados e analisados são os mesmos que foram enviados ao Tribunal de Contas do Estado de São Paulo, através do programa AUDESP. Os membros do referido Conselho entenderam que o limite da aplicação é anual e está sendo cumprido, emitindo parecer favorável à aplicação dos recursos do FUNDEB referente ao segundo trimestre de 2019. Nada mais a tratar foi encerrada a reunião e para constar, a presente Ata vai assinada pelos membros presentes. São Bento do Sapucaí, 25 de julho de 2019.



Prefeitura da Estância Turística São Bento do Sapucaí
PAÇO MUNICIPAL PROFESSOR MIGUEL REALE

Av. Sebastião de Mello Mendes, 511 - Jd. Santa Terezinha
www.saobentodosapucaí.sp.gov.br | (12) 3971-6110



RELATORIO RESUMIDO DA EXECUÇÃO ORÇAMENTÁRIA - 3º BIMESTRE 2019

Balço Orçamentário	Valores	
	Até o Bimestre	
Balço Orçamentário		
RECEITAS	0	
Previsão Inicial	35.539.220,00	
Previsão Atualizada	35.539.220,00	
Receitas Realizadas	17.503.742,10	
Déficit Orçamentário	0	
Saldos de Exercícios Anteriores (Utilizados para Créditos Adicionais)	0	
DESPESAS	0	
Dotação Inicial	35.539.220,00	
Créditos Adicionais	3.107.575,34	
Dotação Atualizada	38.646.795,34	
Despesas Empenhadas	19.223.751,55	
Despesas Liquidadas	15.237.549,21	
Despesas Pagas	13.336.970,97	
Superávit Orçamentário	2.266.192,89	

Despesas por Função/Subfunção	Valores	
	Até o Bimestre	
Despesas por Função/Subfunção		
Despesas Empenhadas	19.223.751,55	
Despesas Liquidadas	15.237.549,21	

Receita Corrente Líquida - RCL	Valores	
	Até o Bimestre	
Receita Corrente Líquida - RCL		
Receita Corrente Líquida	30.321.269,59	

Receitas e Despesas do Regime Próprio de Previdência dos Servidores	Valores	
	Até o Bimestre	
Receitas e Despesas do Regime Próprio de Previdência dos Servidores		
Regime Próprio de Previdência dos Servidores - PLANO PREVIDENCIÁRIO	0	
Receitas Previdenciárias Realizadas	0	
Despesas Previdenciárias Liquidadas	0	
Resultado Previdenciário	0	
Regime Próprio de Previdência dos Servidores - PLANO FINANCEIRO	0	
Receitas Previdenciárias Realizadas	0	
Despesas Previdenciárias Liquidadas	0	
Resultado Previdenciário	0	

Resultados Nominal e Primário	Verificação das Metas dos Resultados Nominal e Primário		
	Meta Fixada no Anexo de Metas Fiscais da LDO (a)	Resultado Apurado até o Bimestre (b)	% em Relação à Meta (b/a)
Resultados Nominal e Primário			
Resultado Primário - Acima da Linha	0	160.946,01	0
Resultado Nominal - Acima da Linha	0	747.192,52	0

Restos a Pagar por Poder e Ministério Público	Estágios dos Restos a Pagar			
	Inscrição	Cancelamento Até o Bimestre	Pagamento Até o Bimestre	Saldo a Pagar
Restos a Pagar por Poder e Ministério Público				
RESTOS A PAGAR PROCESSADOS	741.537,62	5.056,19	732.981,82	3.499,61
Poder Executivo	741.537,62	5.056,19	732.981,82	3.499,61
Poder Legislativo	0	0	0	0
Poder Judiciário	0	0	0	0
Ministério Público	0	0	0	0
Defensoria Pública	0	0	0	0
RESTOS A PAGAR NÃO PROCESSADOS	8.696.865,71	3.820,32	3.189.706,64	5.503.338,75
Poder Executivo	8.690.274,92	3.820,32	3.183.115,85	5.503.338,75
Poder Legislativo	6.590,79	0	6.590,79	0
Poder Judiciário	0	0	0	0
Ministério Público	0	0	0	0
Defensoria Pública	0	0	0	0
TOTAL	9.438.403,33	8.876,51	3.922.688,46	5.506.838,36

Despesas com Manutenção e Desenvolvimento do Ensino	Apuração das Despesas com Ensino		
	Valor Apurado Até o Bimestre	Limites Constitucionais Anuais	
		% Mínimo a Aplicar no Exercício	% Aplicado Até o Bimestre
Despesas com Manutenção e Desenvolvimento do Ensino			
Mínimo Anual de 18% / 25% das Receitas de Impostos na Manutenção e Desenvolvimento do Ensino	3.290.470,48	25	27,64
Mínimo Anual de 60% do FUNDEB na Remuneração do Magistério com Ensino Fundamental e Médio	0	0	0
Mínimo Anual de 60% do FUNDEB na Remuneração do Magistério com Educação Infantil e Ensino Fundamental	1.558.694,18	60	74,3
Complementação da União ao FUNDEB	0	0	0

Despesas com Ações e Serviços Públicos de Saúde	Apuração das Despesas com Saúde		
	Valor Apurado Até o Bimestre	Limites Constitucionais Anuais	
		% Mínimo a Aplicar no Exercício	% Aplicado Até o Bimestre
Despesas com Ações e Serviços Públicos de Saúde			
Despesas com Ações e Serviços Públicos de Saúde Executadas com Recursos de Impostos	3.196.320,84	15	26,85

PREFEITURA MUNICIPAL DE MONTEIRO LOBATO
RELATÓRIO RESUMIDO DA EXECUÇÃO ORÇAMENTÁRIA
DEMONSTRATIVO DA EXECUÇÃO DAS DESPESAS POR FUNÇÃO E SUBFUNÇÃO
ORÇAMENTOS FISCAIS E DA SEGURIDADE SOCIAL
PERÍODO: Janeiro a Junho 2019/BIMESTRE Maio - Junho

FUNÇÃO/SUBFUNÇÃO	DOTAÇÃO INICIAL	DOTAÇÃO ATUALIZADA	DESPESAS EMPENHADAS			SALDO (c) = (a-b)	DESPESAS LIQUIDADAS			SALDO (e) = (a-d)	INSCRITAS EM RESTOS A PAGAR NÃO PROCESSADOS (f)
			BIMESTRE	JAN A JUN	%		BIMESTRE	JAN A JUN	%		
DESPESAS (EXCETO INTRA-ORÇAMENTÁRIAS) (I)	17.062.000,00	18.700.485,02	2.343.891,67	10.303.834,63	100,00	8.396.650,39	2.848.774,53	7.523.096,41	100,00	11.177.388,61	0,00
Legislativa	815.000,00	815.000,00	0,00	0,00	0,00	815.000,00	0,00	0,00	0,00	815.000,00	0,00
Ação Legislativa	815.000,00	815.000,00	0,00	0,00	0,00	815.000,00	0,00	0,00	0,00	815.000,00	0,00
Administração	2.246.473,00	2.351.473,00	191.612,90	1.124.561,37	10,91	1.226.911,63	313.476,25	862.720,01	11,47	1.488.752,99	0,00
Administração Geral	1.684.473,00	1.789.473,00	191.612,90	1.124.561,37	10,91	664.911,63	313.476,25	862.720,01	11,47	926.752,99	0,00
Tecnologia da Informação	562.000,00	562.000,00	0,00	0,00	0,00	562.000,00	0,00	0,00	0,00	562.000,00	0,00
Segurança Pública	6.000,00	4.000,00	0,00	0,00	0,00	4.000,00	0,00	0,00	0,00	4.000,00	0,00
Defesa Civil	4.000,00	4.000,00	0,00	0,00	0,00	4.000,00	0,00	0,00	0,00	4.000,00	0,00
Assistência Social	676.080,00	846.020,24	145.916,15	470.411,19	4,57	375.609,05	127.826,02	351.931,59	4,68	494.088,65	0,00
Assistência ao Idoso	51.120,00	49.120,00	46.320,00	46.623,75	0,45	2.496,25	16.444,39	16.444,14	0,22	32.671,86	0,00
Assistência à Criança e ao Adolescente	124.000,00	210.100,00	14.701,26	57.733,32	0,56	152.366,68	15.207,23	48.408,93	0,64	161.691,07	0,00
Assistência Comunitária	500.960,00	586.800,24	84.894,89	366.054,12	3,55	220.746,12	96.474,40	287.074,52	3,82	299.725,72	0,00
Previdência Social	600.000,00	600.000,00	86.810,00	260.004,01	2,52	339.995,99	86.810,00	260.004,01	3,46	339.995,99	0,00
Previdência Básica	600.000,00	600.000,00	86.810,00	260.004,01	2,52	339.995,99	86.810,00	260.004,01	3,46	339.995,99	0,00
Saúde	3.769.705,00	4.283.788,93	430.185,50	2.281.927,14	22,15	2.001.861,79	669.341,67	1.900.156,99	25,26	2.383.631,94	0,00
Atenção Básica	3.769.205,00	4.283.288,93	430.185,50	2.281.570,26	22,14	2.001.718,67	669.341,67	1.899.800,11	25,25	2.383.488,82	0,00
Assistência Hospitalar e Ambulatorial	500,00	500,00	0,00	356,88	0,00	143,12	0,00	356,88	0,00	143,12	0,00
Educação	5.466.542,00	5.636.866,71	660.085,72	3.196.590,24	31,02	2.440.276,47	994.990,03	2.404.542,07	31,96	3.232.334,64	0,00
Alimentação e Nutrição	281.000,00	281.000,00	43.944,98	188.547,69	1,83	92.352,31	63.613,83	148.124,85	1,97	132.876,15	0,00
Ensino Fundamental	3.481.111,00	3.564.672,86	366.528,58	1.887.500,91	18,32	1.677.111,95	556.876,08	1.441.730,97	19,16	2.122.941,89	0,00
Ensino Médio	612.311,00	612.311,00	2.200,00	502.058,37	4,87	110.252,63	131.125,03	254.934,12	3,39	357.376,88	0,00
Educação Infantil	1.092.120,00	1.178.882,85	247.412,16	618.323,27	6,00	560.559,58	243.375,09	559.753,13	7,44	619.129,72	0,00
Cultura	217.500,00	222.500,00	31.552,03	178.132,05	1,73	44.367,95	39.804,15	135.497,43	1,80	87.002,57	0,00
Distúrbio Cultural	217.500,00	222.500,00	31.552,03	178.132,05	1,73	44.367,95	39.804,15	135.497,43	1,80	87.002,57	0,00
Urbanismo	826.000,00	1.178.375,63	318.107,57	1.391.854,57	13,51	386.521,06	218.367,05	648.580,16	8,62	1.129.795,47	0,00
Infra-Estrutura Urbana	10.000,00	789.927,73	178.234,86	629.118,39	6,11	159.974,34	40.196,96	160.222,62	2,13	628.870,11	0,00
Serviços Urbanos	816.000,00	989.282,90	139.872,71	762.736,18	7,40	226.546,72	178.170,09	488.357,54	6,49	500.925,36	0,00
Gestão Ambiental	123.000,00	170.000,00	53.096,60	134.013,00	1,30	35.987,00	41.629,64	77.538,27	1,03	92.461,73	0,00
Preservação e Conservação Ambiental	123.000,00	170.000,00	53.096,60	134.013,00	1,30	35.987,00	41.629,64	77.538,27	1,03	92.461,73	0,00
Agricultura	72.200,00	66.200,00	8.333,53	27.990,42	0,27	38.499,58	8.822,43	25.578,68	0,34	40.621,32	0,00
Extensão Rural	72.200,00	66.200,00	8.333,53	27.990,42	0,27	38.499,58	8.822,43	25.578,68	0,34	40.621,32	0,00
Comércio e Serviços	110.500,00	110.500,00	12.742,60	28.390,60	0,28	82.109,40	0,00	15.648,00	0,21	94.852,00	0,00
Turismo	110.500,00	110.500,00	12.742,60	28.390,60	0,28	82.109,40	0,00	15.648,00	0,21	94.852,00	0,00
Transporte	1.187.000,00	1.295.790,00	304.733,11	812.458,65	7,89	483.331,35	232.131,96	543.961,94	7,23	751.828,06	0,00
Transporte Rodoviário	1.187.000,00	1.295.790,00	304.733,11	812.458,65	7,89	483.331,35	232.131,96	543.961,94	7,23	751.828,06	0,00
Desporto e Lazer	200.000,00	202.200,00	37.182,65	139.600,16	1,35	62.599,84	37.267,80	87.965,62	1,17	114.234,38	0,00
Desporto Comunitário	200.000,00	202.200,00	37.182,65	139.600,16	1,35	62.599,84	37.267,80	87.965,62	1,17	114.234,38	0,00

FONTE: SCPI - Contabilidade [9.25.25.116]. PREFEITURA MUNICIPAL DE MONTEIRO LOBATO. Portaria Nº 389 de 2018

PREFEITURA MUNICIPAL DE MONTEIRO LOBATO
RELATÓRIO RESUMIDO DA EXECUÇÃO ORÇAMENTÁRIA
DEMONSTRATIVO DA EXECUÇÃO DAS DESPESAS POR FUNÇÃO E SUBFUNÇÃO
ORÇAMENTOS FISCAIS E DA SEGURIDADE SOCIAL
PERÍODO: Janeiro a Junho 2019/BIMESTRE Maio - Junho

FUNÇÃO/SUBFUNÇÃO	DOTAÇÃO INICIAL	DOTAÇÃO ATUALIZADA	DESPESAS EMPENHADAS			SALDO (c) = (a-b)	DESPESAS LIQUIDADAS			SALDO (e) = (a-d)	INSCRITAS EM RESTOS A PAGAR NÃO PROCESSADOS (f)
			BIMESTRE	JAN A JUN	%		BIMESTRE	JAN A JUN	%		
Encargos Especiais	246.000,00	317.000,00	63.533,31	258.101,23	2,50	58.898,77	78.307,53	208.971,64	2,78	108.028,36	0,00
Serviço da Dívida Interna	2.000,00	2.000,00	0,00	0,00	0,00	2.000,00	0,00	0,00	0,00	2.000,00	0,00
Outros Encargos Especiais	244.000,00	315.000,00	63.533,31	258.101,23	2,50	56.898,77	78.307,53	208.971,64	2,78	106.028,36	0,00
Reserva de Contingência	500.000,00	770,51	0,00	0,00	0,00	770,51	0,00	0,00	0,00	770,51	0,00
Reserva de Contingência	500.000,00	770,51	0,00	0,00	0,00	770,51	0,00	0,00	0,00	770,51	0,00
DESPESAS (INTRA-ORÇAMENTÁRIAS) (II)	0,00	0,00	0,00	0,00	0,00	0,00	0,00	0,00	0,00	0,00	0,00
TOTAL (III) = (I + II)	17.062.000,00	18.700.485,02	2.343.891,67	10.303.834,63	100,00	8.396.650,39	2.848.774,53	7.523.096,41	100,00	11.177.388,61	0,00

FONTE: SCPI - Contabilidade [9.25.25.116]. PREFEITURA MUNICIPAL DE MONTEIRO LOBATO. Portaria Nº 389 de 2018

PREFEITURA MUNICIPAL DE MONTEIRO LOBATO
RELATÓRIO RESUMIDO DA EXECUÇÃO ORÇAMENTÁRIA
BALANÇO ORÇAMENTÁRIO
ORÇAMENTOS FISCAIS E DA SEGURIDADE SOCIAL
PERÍODO: Janeiro a Junho 2019/BIMESTRE Maio - Junho

RECEITAS	PREVISÃO INICIAL	PREVISÃO ATUALIZADA	RECEITAS REALIZADAS			SALDO A REALIZAR (a-c)	
			BIMESTRE	JAN A JUN	%		SALDO
RECEITAS (EXCETO INTRA-ORÇAMENTÁRIAS) (I)	17.062.000,00	17.062.000,00	2.827.742,03	16,57	9.036.378,40	52,96	8.025.621,60
RECEITAS CORRENTES	17.062.000,00	17.062.000,00	2.727.742,03	15,99	8.936.378,40	52,38	8.125.621,60
IMPOSTOS, TAXAS E CONTRIBUIÇÕES DE MELHORIA	944.950,00	944.950,00	275.937,17	29,20	607.836,52	64,32	337.113,48
IMPOSTOS	884.550,00	884.550,00	260.469,65	29,45	545.036,54	61,62	339.513,46
Taxas	60.400,00	60.400,00	15.467,52	25,61	62.799,98	103,97	-2.399,98
Contribuição de Melhoria	0,00	0,00	0,00	0,00	0,00	0,00	0,00
CONTRIBUIÇÕES	73.000,00	73.000,00	12.285,92	16,83	35.153,95	48,16	37.846,05
Contribuições Sociais	0,00	0,00	0,00	0,00	0,00	0,00	0,00
Contribuições Econômicas	0,00	0,00	0,00	0,00	0,00	0,00	0,00
Contribuições para Entidades Privadas de Serviço Social e de Formação Profissional	0,00	0,00	0,00	0,00	0,00	0,00	0,00
Contribuição para o Custeio do Serviço de Iluminação Pública	73.000,00	73.000,00	12.285,92	16,83	35.153,95	48,16	37.846,05
RECEITA PATRIMONIAL	106.680,00	106.680,00	-86.191,03	-80,79	52.520,95	49,23	54.159,05
Exploração do Patrimônio Imobiliário do Estado	24.000,00	24.000,00	0,00	0,00	0,00	0,00	24.000,00
Valores Mobiliários	80.580,00	80.580,00	-86.191,03	-106,96	52.437,49	65,08	28.142,51
Delegação de Serviços Públicos Mediante Concessão, Permissão, Autorização ou Licença	0,00	0,00	0,00	0,00	0,00	0,00	0,00
Exploração de Recursos Naturais	0,00	0,00	0,00	0,00	0,00	0,00	0,00
Exploração do Patrimônio Intangível	0,00	0,00	0,00	0,00	0,00	0,00	0,00
Cessão de Direitos	0,00	0,00	0,00	0,00	0,00	0,00	0,00
Demais Receitas Patrimoniais	2.100,00	2.100,00	0,00	0,00	83,46	3,97	2.016,54
RECEITA AGROPECUÁRIA	0,00	0,00	0,00	0,00	0,00	0,00	0,00
RECEITA INDUSTRIAL	0,00	0,00	0,00	0,00	0,00	0,00	0,00
RECEITA DE SERVIÇOS	0,00	0,00	0,00	0,00	0,00	0,00	0,00
Serviços Administrativos e Comerciais Gerais	0,00	0,00	0,00	0,00	0,00	0,00	0,00
Serviços e Atividades Referentes à Navegação e ao Transporte	0,00	0,00	0,00	0,00	0,00	0,00	0,00
Serviços e Atividades referentes à Saúde	0,00	0,00	0,00	0,00	0,00	0,00	0,00
Serviços e Atividades Financeiras	0,00	0,00	0,00	0,00	0,00	0,00	0,00
Outros Serviços	0,00	0,00	0,00	0,00	0,00	0,00	0,00
TRANSFERÊNCIAS CORRENTES	15.913.370,00	15.913.370,00	2.494.242,99	15,67	7.824.846,03	49,17	8.088.523,97
Transferências da União e de suas Entidades	9.107.180,00	9.107.180,00	1.577.648,27	17,32	4.600.747,06	50,52	4.506.432,94
Transferências dos Estados e do Distrito Federal e de suas Entidades	4.406.190,00	4.406.190,00	608.096,96	13,80	2.057.581,33	46,70	2.348.608,67
Transferências dos Municípios e de suas Entidades	0,00	0,00	0,00	0,00	0,00	0,00	0,00
Transferências de Instituições Privadas							

PREFEITURA MUNICIPAL DE MONTEIRO LOBATO
RELATÓRIO RESUMIDO DA EXECUÇÃO ORÇAMENTÁRIA
BALANÇO ORÇAMENTÁRIO
ORÇAMENTOS FISCAIS E DA SEGURIDADE SOCIAL
PERÍODO: Janeiro a Junho 2019/BIMESTRE Maio - Junho

2 of 3

RREO - ANEXO 1 (LRF, Art. 52, inciso I, alíneas "a" e "b" do inciso II e § 1º)

RS 1

RECEITAS	PREVISÃO INICIAL	PREVISÃO ATUALIZADA (a)	RECEITAS REALIZADAS				SALDO A REALIZAR (a-c)
			BIMESTRE (b)	% (b/a)	JAN A JUN (c)	% (c/a)	
Mobiliária	0,00	0,00	0,00	0,00	0,00	0,00	0,00
Contratual	0,00	0,00	0,00	0,00	0,00	0,00	0,00
Operações de Crédito - Mercado Externo	0,00	0,00	0,00	0,00	0,00	0,00	0,00
Mobiliária	0,00	0,00	0,00	0,00	0,00	0,00	0,00
Contratual	0,00	0,00	0,00	0,00	0,00	0,00	0,00
SUBTOTAL COM REFINANCIAMENTO (V) = (III + IV)	17.062.000,00	17.062.000,00	2.827.742,03	16,57	9.036.378,40	52,96	8.025.621,60
DEFEITO (VI)	0,00	0,00	0,00	0,00	0,00	0,00	0,00
TOTAL (VII) = (V + VI)	17.062.000,00	17.062.000,00	2.827.742,03	16,57	9.036.378,40	52,96	8.025.621,60
SALDOS DE EXERCÍCIOS ANTERIORES	0,00	504.782,85	0,00	0,00	504.782,85	0,00	0,00
Recursos Arrecadados em Exercícios Anteriores - RPPS	0,00	0,00	0,00	0,00	0,00	0,00	0,00
Superávit Financeiro Utilizado para Créditos Adicionais	0,00	504.782,85	0,00	0,00	504.782,85	0,00	0,00

FONTE: SCPI - Contabilidade 19.25.25.1161. PREFEITURA MUNICIPAL DE MONTEIRO LOBATO

Portaria Nº 389 de 2018

PREFEITURA MUNICIPAL DE MONTEIRO LOBATO

RELATÓRIO RESUMIDO DA EXECUÇÃO ORÇAMENTÁRIA

BALANÇO ORÇAMENTÁRIO

ORÇAMENTOS FISCAIS E DA SEGURIDADE SOCIAL

PERÍODO: Janeiro a Junho 2019/BIMESTRE Maio - Junho

3 of 3

RREO - ANEXO 1 (LRF, Art. 52, inciso I, alíneas "a" e "b" do inciso II e § 1º)

RS 1

DESPESAS	DOTAÇÃO INICIAL (d)	DOTAÇÃO ATUALIZADA (e)	DESPESAS EMPENHADAS		SALDO (g)=(e-f)	DESPESAS LIQUIDADAS		SALDO (i)=(e-h)	DESPESAS PAGAS ATÉ O BIMESTRE (j)	INSCRITAS EM RESTOS A PAGAR NÃO PROCESSADOS (k)
			BIMESTRE (f)	JAN A JUN (g)		BIMESTRE (h)	JAN A JUN (i)			
DESPESAS (EXCETO INTRA-ORÇAMENTÁRIAS) (VIII)	17.062.000,00	18.700.485,02	2.343.891,67	10.303.834,63	8.396.650,39	2.848.774,53	7.523.096,41	11.177.388,61	7.005.636,94	0,00
DESPESAS CORRENTES	16.130.560,00	16.885.348,30	2.030.689,26	9.376.019,65	7.509.328,65	2.675.452,09	7.218.008,20	9.667.340,10	6.700.548,73	0,00
PESSOAL E ENCARGOS SOCIAIS	8.536.853,00	8.615.125,68	1.227.594,55	3.736.856,97	4.878.268,71	1.226.295,62	3.735.558,04	4.879.567,64	3.592.296,94	0,00
JUROS E ENCARGOS DA DÍVIDA	0,00	0,00	0,00	0,00	0,00	0,00	0,00	0,00	0,00	0,00
OUTRAS DESPESAS CORRENTES	7.593.707,00	8.270.222,62	803.094,71	5.639.162,68	2.631.059,94	1.449.156,47	3.482.450,16	4.787.772,46	3.108.251,79	0,00
DESPESAS DE CAPITAL	431.440,00	1.814.366,21	313.202,41	927.814,98	886.551,23	173.322,44	305.088,21	1.509.278,00	305.088,21	0,00
INVESTIMENTOS	429.440,00	1.812.366,21	313.202,41	927.814,98	884.551,23	173.322,44	305.088,21	1.507.278,00	305.088,21	0,00
INVERSÕES FINANCEIRAS	0,00	0,00	0,00	0,00	0,00	0,00	0,00	0,00	0,00	0,00
AMORTIZAÇÃO DA DÍVIDA	2.000,00	2.000,00	0,00	0,00	2.000,00	0,00	0,00	2.000,00	0,00	0,00
RESERVA DE CONTINGÊNCIA	500.000,00	770,51	0,00	0,00	770,51	0,00	0,00	770,51	0,00	0,00
DESPESAS (INTRA-ORÇAMENTÁRIAS) (IX)	0,00	0,00	0,00	0,00	0,00	0,00	0,00	0,00	0,00	0,00
SUBTOTAL DAS DESPESAS (X) = (VIII + IX)	17.062.000,00	18.700.485,02	2.343.891,67	10.303.834,63	8.396.650,39	2.848.774,53	7.523.096,41	11.177.388,61	7.005.636,94	0,00
AMORTIZAÇÃO DA DÍV. / REFINANCIAMENTO (XI)	0,00	0,00	0,00	0,00	0,00	0,00	0,00	0,00	0,00	0,00
Amortização da Dívida Interna	0,00	0,00	0,00	0,00	0,00	0,00	0,00	0,00	0,00	0,00
Dívida Mobiliária	0,00	0,00	0,00	0,00	0,00	0,00	0,00	0,00	0,00	0,00
Outras Dívidas	0,00	0,00	0,00	0,00	0,00	0,00	0,00	0,00	0,00	0,00
Amortização da Dívida Externa	0,00	0,00	0,00	0,00	0,00	0,00	0,00	0,00	0,00	0,00
Dívida Mobiliária	0,00	0,00	0,00	0,00	0,00	0,00	0,00	0,00	0,00	0,00
Outras Dívidas	0,00	0,00	0,00	0,00	0,00	0,00	0,00	0,00	0,00	0,00
SUBTOTAL C/ REFINANCIAMENTO (XII) = (X + XI)	17.062.000,00	18.700.485,02	2.343.891,67	10.303.834,63	8.396.650,39	2.848.774,53	7.523.096,41	11.177.388,61	7.005.636,94	0,00
SUPERÁVIT (XIII)	0,00	0,00	0,00	0,00	0,00	0,00	0,00	0,00	2.030.741,46	0,00
TOTAL (XIV) = (XII + XIII)	17.062.000,00	18.700.485,02	2.343.891,67	10.303.834,63	8.396.650,39	2.848.774,53	7.523.096,41	11.177.388,61	9.036.378,40	0,00
RESERVA DO RPPS	0,00	0,00	0,00	0,00	0,00	0,00	0,00	0,00	0,00	0,00

FONTE: SCPI - Contabilidade 19.25.25.1161. PREFEITURA MUNICIPAL DE MONTEIRO LOBATO

Portaria Nº 389 de 2018



PREFEITURA MUN. DE MONTEIRO LOBATO

PÇ DEP. A. S. CUNHA BUENO, 180

46643482/0001-07

Ensino Exercício: 2019

Anexo VI

Período: 01/04/2019 até 30/06/2019

Aplicação dos Recursos Próprios em Ensino

RS 1

RECEITAS DE IMPOSTOS		APLICAÇÃO MÍNIMA CONSTITUCIONAL	
Previsão Atualizada	Arrecadação até o Período	Prev. Atualizada (no Exer)	Até Período (Arrec.)
884.550,00	545.036,54	3.329.387,50	1.754.323,19
8.845.000,00	4.492.712,48		
3.588.000,00	1.979.543,72		
Subtotal	13.317.550,00		
Retenções ao FUNDEB	2.346.600,00		
Receitas Líquidas	10.970.950,00		

DESPESAS PRÓPRIAS EM EDUCAÇÃO

	Dotação Atualizada (para o Exercício)		Despesa Empenhada (até o Período)		Despesa Liquidada (até o Período)		Despesa Paga (até o Período)	
	Valor	%	Valor	%	Valor	%	Valor	%
DESPESAS TOTAIS								
TOTAL	3.931.331,00	29,52 %	2.102.833,40	29,97 %	1.946.985,55	27,75 %	1.909.538,60	27,21 %
EDUCAÇÃO INFANTIL	313.720,00	2,36 %	180.415,15	2,57 %	142.616,90	2,03 %	137.103,96	1,95 %
ENSINO FUNDAMENTAL	1.271.011,00	9,54 %	627.966,81	8,95 %	509.917,21	7,27 %	477.983,20	6,81 %
RETENÇÃO AO FUNDEB	2.346.600,00	17,62 %	1.294.451,44	18,45 %	1.294.451,44	18,45 %	1.294.451,44	18,45 %
DEDUÇÕES								
TOTAL	26.323,01	0,39 %	0,00	0,00 %	110.349,64	1,57 %	148.534,54	2,12 %
ENSINO INFANTIL	0,00	0,00 %	0,00	0,00 %	0,00	0,00 %	0,00	0,00 %
(-) Ganhos de Aplicações Financeiras	0,00	0,00 %	0,00	0,00 %	0,00	0,00 %	0,00	0,00 %
ENSINO FUNDAMENTAL	1.396,27	0,02 %	1.396,27	0,02 %	1.396,27	0,02 %	1.396,27	0,02 %
(-) Ganhos de Aplicações Financeiras	1.396,27	0,02 %	1.396,27	0,02 %	1.396,27	0,02 %	1.396,27	0,02 %
FUNDEB RETIDO E NÃO APLICADO NO RETORNO	24.926,74	0,36 %	0,00	0,00 %	108.953,37	1,55 %	147.138,27	2,10 %
DESPESAS LÍQUIDAS								
TOTAL	2.076.510,39	29,59 %	1.836.635,91	26,17 %	1.761.004,06	25,09 %	1.761.004,06	25,09 %
EDUCAÇÃO INFANTIL	180.415,15	2,57 %	142.616,90	2,03 %	137.103,96	1,95 %	137.103,96	1,95 %
ENSINO FUNDAMENTAL	626.570,54	8,93 %	508.520,94	7,25 %	476.586,93	6,79 %	476.586,93	6,79 %
RETENÇÃO AO FUNDEB	1.269.524,70	18,09 %	1.185.498,07	16,89 %	1.147.313,17	16,35 %	1.147.313,17	16,35 %

Aplicação dos Recursos Próprios em Ensino - (Layout de acordo com Quadro 6 - AUDESP) - Planilha - Versão 2018)

Página 1 de 2



PREFEITURA MUN. DE MONTEIRO LOBATO

PÇ DEP. A. S. CUNHA BUENO, 180

46643482/0001-07

Ensino Exercício: 2019

Anexo V

Período: 01/04/2019 até 30/06/2019

Aplicações com Recursos do FUNDEB

RS 1

RECEITAS DO FUNDEB		RETENÇÕES AO FUNDEB	
Previsão Atualizada	Arrecadação até o Período	Prev. Atualizada	Retido até Período
2.400.000,00	1.166.517,64	2.346.600,00	1.294.451,44
15.000,00	3.253,05		
Total da Receita	2.415.000,00		
APLICAÇÕES MÍNIMAS OBRIGATORIAS		Transferências Recebidas	Retenções
TOTAL	2.415.000,00	1.166.517,64	1.294.451,44
MAGISTÉRIO (60%)	1.449.000,00		Diferenças
			Recebido - Retido: (PERDA)
			-127.933,80

DESPESAS COM RECURSOS DO FUNDEB

	Dotação Atualizada (para o Exercício)		Despesa Empenhada (até o Período)		Despesa Liquidada (até o Período)		Despesa Paga (até o Período)	
	Valor	%	Valor	%	Valor	%	Valor	%
DESPESAS TOTAIS								
TOTAL	3.158.824,71	130,80 %	1.141.590,90	97,59 %	1.057.564,27	90,41 %	1.019.379,37	87,14 %
MAGISTÉRIO	1.571.160,00	65,06 %	896.893,72	76,67 %	895.594,79	76,56 %	860.049,89	73,52 %
OUTRAS	1.587.664,71	65,74 %	244.697,18	20,92 %	161.969,48	13,85 %	159.329,48	13,62 %
DEDUÇÕES								
MAGISTÉRIO								
(-) Desp.c/ Aposent. (3.1.90.01.00)			0,00	0,00 %	0,00	0,00 %	0,00	0,00 %
(-) Desp.c/ Pensões (3.1.90.03.00)			0,00	0,00 %	0,00	0,00 %	0,00	0,00 %
(-) Outras Despesas com Inativos			0,00	0,00 %	0,00	0,00 %	0,00	0,00 %
OUTRAS								
(-) Desp.c/ Aposent. (3.1.90.01.00)			0,00	0,00 %	0,00	0,00 %	0,00	0,00 %
(-) Desp.c/ Pensões (3.1.90.03.00)			0,00	0,00 %	0,00	0,00 %	0,00	0,00 %
(-) Outras Despesas com Inativos			0,00	0,00 %	0,00	0,00 %	0,00	0,00 %
DESPESAS LÍQUIDAS								
TOTAL	1.141.590,90	97,59 %	1.057.564,27	90,41 %	1.019.379,37	87,14 %	1.019.379,37	87,14 %
MAGISTÉRIO	896.893,72	76,67 %	895.594,79	76,67 %	860.049,89	73,52 %	860.049,89	73,52 %
OUTRAS	244.697,18	20,92 %	161.969,48	13,85 %	159.329,48	13,62 %	159.329,48	13,62 %

Aplicação com Recursos do FUNDEB - (Layout de acordo com Quadro 5 - AUDESP) - Planilha - Versão 2018)

Página 1 de 2



PREFEITURA MUNICIPAL DE MONTEIRO LOBATO
RELATÓRIO RESUMIDO DA EXECUÇÃO ORÇAMENTÁRIA
DEMONSTRATIVO DA RECEITA CORRENTE LÍQUIDA
ORÇAMENTO FISCAL E DA SEGURIDADE SOCIAL
JUL/2018 A JUN/2019

ESPECIFICAÇÃO	EVOLUÇÃO DA RECEITA REALIZADA NOS ÚLTIMOS 12 MESES												TOTAL (ÚLTIMOS 12 MESES)
	JUL/2018	AGO/2018	SET/2018	OUT/2018	NOV/2018	DEZ/2018	JAN/2019	FEV/2019	MAR/2019	ABR/2019	MAI/2019	JUN/2019	
RECEITA TRIBUTÁRIA	95.682,95	123.100,52	37.941,99	79.975,41	91.072,80	78.817,50	47.786,45	67.024,96	98.308,78	118.779,16	223.709,30	52.227,87	1.114.427,69
RECEITA DE CONTRIBUIÇÕES	5.861,48	5.373,35	6.302,34	5.565,43	5.726,98	5.603,35	6.255,04	5.881,54	5.415,21	5.316,24	6.389,90	5.896,02	69.586,88
RECEITA PATRIMONIAL	5.222,87	27.178,67	6.545,83	6.999,01	5.458,50	7.006,99	5.657,61	5.630,16	20.934,67	106.489,54	-92.759,07	6.568,04	110.932,82
RECEITA AGROPECUÁRIA	0,00	0,00	0,00	0,00	0,00	0,00	0,00	0,00	0,00	0,00	0,00	0,00	0,00
RECEITA INDUSTRIAL	0,00	0,00	0,00	0,00	0,00	0,00	0,00	0,00	0,00	0,00	0,00	0,00	0,00
RECEITA DE SERVIÇOS	0,00	0,00	0,00	0,00	0,00	0,00	0,00	0,00	0,00	0,00	0,00	0,00	0,00
TRANSFERÊNCIAS CORRENTES	1.121.319,51	1.401.388,41	1.148.306,68	1.420.405,20	1.521.205,28	1.865.038,29	1.674.629,11	1.664.884,76	1.414.439,79	1.470.837,62	1.541.464,23	1.353.041,96	17.596.958,84
OUTRAS RECEITAS CORRENTES	61.990,56	9.811,34	239.738,68	552,28	6.933,79	-562.104,11	75.022,58	2.511,57	165.429,10	141.590,72	46.762,72	-15.295,74	172.943,49
TOTAL RECEITAS CORRENTES	1.290.077,37	1.566.852,29	1.438.835,52	1.513.495,33	1.630.397,35	1.394.362,02	1.809.350,79	1.745.932,99	1.704.527,55	1.845.013,28	1.725.567,08	1.402.438,15	19.064.849,72
Contribuição do Servidor a R.P.P.S	0,00	0,00	0,00	0,00	0,00	0,00	0,00	0,00	0,00	0,00	0,00	0,00	0,00
Ganhos de Compensação Previdenciária	0,00	0,00	0,00	0,00	0,00	0,00	0,00	0,00	0,00	0,00	0,00	0,00	0,00
Recursos com Aplicação Financeira do RPPS	0,00	0,00	0,00	0,00	0,00	0,00	0,00	0,00	0,00	0,00	0,00	0,00	0,00
Dedução de ICMS para Formação do FUNDE	163.683,25	172.717,73	150.700,74	183.803,56	187.354,27	228.796,62	253.802,25	244.993,94	197.899,27	197.402,78	220.658,22	179.604,98	2.381.507,61
TOTAL DEDUÇÕES	163.683,25	172.717,73	150.700,74	183.803,56	187.354,27	228.796,62	253.802,25	244.993,94	197.899,27	197.402,78	220.658,22	179.604,98	2.381.507,61
RECEITA CORRENTE LÍQUIDA	1.126.394,12	1.394.134,56	1.288.134,78	1.329.691,77	1.443.043,08	1.165.565,40	1.555.548,54	1.500.939,05	1.506.628,28	1.645.520,50	1.504.908,86	1.222.833,17	16.683.342,11

FONTE: SCPI - Contabilidade 19.25.25.1161. PREFEITURA MUNICIPAL DE MONTEIRO LOBATO. Portaria Nº 389 de 2018

PREFEITURA MUNICIPAL DE MONTEIRO LOBATO
RELATÓRIO RESUMIDO DA EXECUÇÃO ORÇAMENTÁRIA
DEMONSTRATIVO DAS RECEITAS E DESPESAS COM MANUTENÇÃO E DESENVOLVIMENTO DO ENSINO - MDE - MUNICÍPIOS
ORÇAMENTO FISCAL E DA SEGURIDADE SOCIAL
PERÍODO: Janeiro a Junho 2019/BIMESTRE Maio - Junho

RECEITA RESULTANTE DE IMPOSTOS (caput do art. 212 da Constituição)	PREVISÃO INICIAL	PREVISÃO ATUALIZADA (a)	RECEITAS REALIZADAS	
			JAN A JUN	(c) = (b)/a x 100 (%)
1- RECEITA DE IMPOSTOS	884.550,00	884.550,00	545.036,54	61,62
1.1- Receita Resultante do Imposto sobre a Propriedade Predial e Territorial Urbana - IPTU	339.500,00	339.500,00	209.347,28	61,66
1.1.1- IPTU	250.000,00	250.000,00	182.799,75	73,12
1.1.2- Multas, Juros de Mora, Dívida Ativa e Outros Encargos do IPTU	89.500,00	89.500,00	26.547,53	29,66
1.2- Receita Resultante do Imposto sobre Transmissão Inter Vivos - ITBI	70.000,00	70.000,00	145.751,04	208,22
1.2.1- ITBI	70.000,00	70.000,00	145.751,04	208,22
1.2.2- Multas, Juros de Mora, Dívida Ativa e Outros Encargos do ITBI	0,00	0,00	0,00	0,00
1.3- Receita Resultante do Imposto sobre Serviços de Qualquer Natureza - ISS	391.550,00	391.550,00	144.162,77	36,82
1.3.1- ISS	375.000,00	375.000,00	138.037,45	36,81
1.3.2- Multas, Juros de Mora, Dívida Ativa e Outros Encargos do ISS	16.550,00	16.550,00	6.125,32	37,01
1.4- Receita Resultante do Imposto de Renda Retido na Fonte - IRRF	83.500,00	83.500,00	26.547,53	54,82
2- RECEITA DE TRANSFERÊNCIAS CONSTITUCIONAIS E LEGAIS	12.433.000,00	12.433.000,00	6.472.256,20	52,06
2.1- Cota-Parte FPM	8.700.000,00	8.700.000,00	4.460.124,61	51,27
2.1.1- Parcela referente à CF, art. 159, I, alínea b	8.000.000,00	8.000.000,00	4.460.124,61	55,75
2.1.2- Parcela referente à CF, art. 159, I, alínea d	350.000,00	350.000,00	0,00	0,00
2.1.3- Parcela referente à CF, art. 159, I, alínea e	350.000,00	350.000,00	0,00	0,00
2.2- Cota-Parte ICMS	3.100.000,00	3.100.000,00	1.652.428,05	53,30
2.3- ICMS-Desoneração - L.C. nº 87/1996	15.000,00	15.000,00	0,00	0,00
2.4- Cota-Parte IPI-Exportação	18.000,00	18.000,00	12.462,40	69,24
2.5- Cota-Parte ITR	130.000,00	130.000,00	32.587,87	25,07
2.6- Cota-Parte IPVA	470.000,00	470.000,00	314.653,27	66,95
2.7- Cota-Parte IOF-Ouro	0,00	0,00	0,00	0,00
3- TOTAL DA RECEITA DE IMPOSTOS (1 + 2)	13.317.550,00	13.317.550,00	7.017.292,74	52,69

RECEITAS ADICIONAIS PARA FINANCIAMENTO DO ENSINO	PREVISÃO INICIAL	PREVISÃO ATUALIZADA (a)	RECEITAS REALIZADAS	
			JAN A JUN	(c) = (b)/a x 100 (%)
4- RECEITA DA APLICAÇÃO FINANCEIRA DE OUTROS RECURSOS DE IMPOSTOS VINCULADOS AO ENSINO	0,00	0,00	0,00	0,00
5- RECEITA DE TRANSFERÊNCIAS DO FUNDE	467.220,00	467.220,00	211.407,20	45,25
5.1- Transferências do Salário-Educação	325.000,00	325.000,00	162.976,66	50,15
5.2- Transferências Diretas - PDDE	0,00	0,00	0,00	0,00
5.3- Transferências Diretas - PNAE	72.000,00	72.000,00	24.420,00	33,95
5.4 - Transferências Diretas - PNATE	62.000,00	62.000,00	23.393,44	37,73
5.5- Outras Transferências do FUNDE	0,00	0,00	0,00	0,00
5.6- Aplicação Financeira dos Recursos do FUNDE	8.220,00	8.220,00	595,10	7,24
6- RECEITA DE TRANSFERÊNCIAS DE CONVÊNIO	809.125,00	809.125,00	404.829,36	50,03
6.1- Transferências de Convênios	807.600,00	807.600,00	403.801,47	50,00
6.2- Aplicação Financeira dos Recursos de Convênios	1.525,00	1.525,00	1.027,89	67,40
7- RECEITA DE OPERAÇÕES DE CRÉDITO	0,00	0,00	0,00	0,00
8- OUTRAS RECEITAS PARA FINANCIAMENTO DO ENSINO	0,00	0,00	0,00	0,00
9- TOTAL DAS RECEITAS ADICIONAIS PARA FINANCIAMENTO DO ENSINO (4 + 5 + 6 + 7 + 8)	1.276.345,00	1.276.345,00	616.236,56	48,28

FONTE: SCPI - Contabilidade 19.25.25.1161. PREFEITURA MUNICIPAL DE MONTEIRO LOBATO. Portaria Nº 389 de 2018

PREFEITURA MUNICIPAL DE MONTEIRO LOBATO
RELATÓRIO RESUMIDO DA EXECUÇÃO ORÇAMENTÁRIA
DEMONSTRATIVO DAS RECEITAS E DESPESAS COM MANUTENÇÃO E DESENVOLVIMENTO DO ENSINO - MDE - MUNICÍPIOS
ORÇAMENTO FISCAL E DA SEGURIDADE SOCIAL
PERÍODO: Janeiro a Junho 2019/BIMESTRE Maio - Junho

RECEITAS DO FUNDEB	PREVISÃO INICIAL	PREVISÃO ATUALIZADA (a)	RECEITAS REALIZADAS	
			JAN A JUN	(c) = (b)/a x 100 (%)
10- RECEITAS DESTINADAS AO FUNDEB	2.346.600,00	2.346.600,00	1.294.451,44	55,16
10.1- Cota-Parte FPM Destinada ao FUNDEB - (20% de 2.1.1)	1.600.000,00	1.600.000,00	892.024,93	55,75
10.2- Cota-Parte ICMS Destinada ao FUNDEB - (20% de 2.2)	620.000,00	620.000,00	330.485,51	53,30
10.3- ICMS-Desoneração Destinada ao FUNDEB - (20% de 2.3)	3.000,00	3.000,00	0,00	0,00
10.4- Cota-Parte IPI-Exportação Destinada ao FUNDEB - (20% de 2.4)	3.600,00	3.600,00	2.492,49	69,24
10.5- Cota-Parte ITR Destinada ao FUNDEB - (20% de 2.5)	26.000,00	26.000,00	6.517,53	25,07
10.6- Cota-Parte IPVA Destinada ao FUNDEB - (20% de 2.6)	94.000,00	94.000,00	62.590,98	66,95
11- RECEITAS RECEBIDAS DO FUNDEB	2.400.000,00	2.400.000,00	1.166.517,64	48,60
11.1- Transferências de Recursos do FUNDEB	2.400.000,00	2.400.000,00	1.166.517,64	48,60
11.2- Complementação da União ao FUNDEB	0,00	0,00	0,00	0,00
11.3- Receita de Aplicação Financeira dos Recursos do FUNDEB	0,00	0,00	0,00	0,00
12- DECRÉSCIMO RESULTANTE DAS TRANSFERÊNCIAS DO FUNDEB	53.400,00	53.400,00	-127.933,80	-239,58

DESPESAS DO FUNDEB	DOTAÇÃO INICIAL	DOTAÇÃO ATUALIZADA	DESPESAS EMPENHADAS		DESPESAS LIQUIDADAS		INSCRITAS EM RESTOS A PAGAR NÃO PROCESSADOS
			JAN A JUN	%	JAN A JUN	%	
13- PAGAMENTO DOS PROFISSIONAIS DO MAGISTÉRIO	1.894.400,00	1.894.400,00	896.893,72	47,34	895.594,79	47,28	0,00
13.1- Com Educação Infantil	679.400,00	679.400,00	318.307,34	46,85	317.008,41	46,66	0,00
13.2- Com Ensino Fundamental	1.215.000,00	1.215.000,00	578.586,38	47,62	578.586,38	47,62	0,00
14- OUTRAS DESPESAS	520.600,00	520.600,00	244.697,18	47,00	161.969,48	31,11	0,00
14.1- Com Educação Infantil	107.000,00	107.000,00	49.049,20	45,84	32.764,36	30,62	0,00
14.2- Com Ensino Fundamental	413.600,00	413.600,00	195.647,98	47,30	129.205,12	31,24	0,00
15- TOTAL DAS DESPESAS DO FUNDEB (13 + 14)	2.415.000,00	2.415.000,00	1.141.590,90	47,27	1.057.564,27	43,79	0,00

DEDUÇÕES PARA FINS DE LIMITE DO FUNDEB								Valor
16- RESTOS A PAGAR INSCRITOS NO EXERCÍCIO SEM DISPONIBILIDADE FINANCEIRA DE RECURSOS DO FUNDEB								0,00
16.1 - FUNDEB 60%								0,00
16.2 - FUNDEB 40%								0,00
17- DESPESAS CUSTEADAS COM O SUPERÁVIT FINANCEIRO, DO EXERCÍCIO ANTERIOR, DO FUNDEB								0,00
17.1 - FUNDEB 60%								0,00
17.2 - FUNDEB 40%								0,00
18- TOTAL DAS DEDUÇÕES CONSIDERADAS PARA FINS DE LIMITE DO FUNDEB (16 + 17)								0,00

INDICADORES DO FUNDEB								Valor
19- TOTAL DAS DESPESAS DO FUNDEB PARA FINS DE LIMITE (15 - 18)								1.057.564,27
19.1 - Mínimo de 60% do FUNDEB na Remuneração do Magistério1 (13 - (16.1 + 17.1)) / (11) x 100 %								76,78
19.2 - Máximo de 40% em Despesa com MDE, que não Remuneração do Magistério (14 - (16.2 + 17.2)) / (11) x 100 %								13,88
19.3 - Máximo de 5% não Aplicado no Exercício (100 - (19.1 + 19.2)) %								9,34

CONTROLE DA UTILIZAÇÃO DE RECURSOS NO EXERCÍCIO SUBSEQUENTE								Valor
20 - RECURSOS RECEBIDOS DO FUNDEB EM 2018 QUE NÃO FORAM UTILIZADOS								22.050,19
21 - DESPESAS CUSTEADAS COM O SALDO DO ITEM 20 ATÉ O 1º TRIMESTRE DE 2019								0,00

FONTE: SCPI - Contabilidade 19.25.25.1161. PREFEITURA MUNICIPAL DE MONTEIRO LOBATO. Portaria Nº 389 de 2018

PREFEITURA MUNICIPAL DE MONTEIRO LOBATO
RELATÓRIO RESUMIDO DA EXECUÇÃO ORÇAMENTÁRIA
DEMONSTRATIVO DAS RECEITAS E DESPESAS COM MANUTENÇÃO E DESENVOLVIMENTO DO ENSINO - MDE - MUNICÍPIOS
ORÇAMENTO FISCAL E DA SEGURIDADE SOCIAL
PERÍODO: Janeiro a Junho 2019/BIMESTRE Maio - Junho

DESPESAS COM AÇÕES TÍPICAS DE MDE	DOTAÇÃO INICIAL	DOTAÇÃO ATUALIZADA	DESPESAS EMPENHADAS		DESPESAS LIQUIDADAS		INSCRITAS EM RESTOS A PAGAR NÃO PROCESSADOS
			JAN A JUN	%	JAN A JUN	%	
22- EDUCAÇÃO INFANTIL	1.076.120,00	1.100.120,00	547.771,69	49,79	492.389,67	44,76	0,00
22.1- Creche	161.000,00	161.000,00	69.777,45	43,34	68.353,66	42,46	0,00
22.1.1- Despesas Custeadas com Recursos do FUNDEB	161.000,00	161.000,00	69.777,45	43,34	68.353,66	42,46	0,00
22.2- Despesas Custeadas com Outros Recursos de Impostos	0,00	0,00	0,00	0,00	0,00	0,00	0,00
22.2- Pré-escola	915.120,00	939.120,00	477.994,24	50,90	424.036,01	45,15	0,00
22.2.1- Despesas Custeadas com Recursos do FUNDEB	625.400,00	625.400,00	297.579,09	47,58	281.419,11	45,00	0,00
22.2.2- Despesas Custeadas com Outros Recursos de Impostos	289.720,00	313.720,00	180.415,15	57,51	142.616,90	45,46	0,00
23- ENSINO FUNDAMENTAL	2.869.111,00	2.899.611,00	1.402.201,17	48,56	1.217.708,71	42,00	0,00
23.1- Despesas Custeadas com Recursos do FUNDEB	1.628.600,00	1.628.600,00	774.234,36	47,54	707.791,50	43,46	0,00
23.2- Despesas Custeadas com Outros Recursos de Impostos	1.240.511,00	1.271.011,00	627.966,81	49,41	509.917,21	40,12	0,00
24							

PREFEITURA MUNICIPAL DE MONTEIRO LOBATO		
RELATÓRIO RESUMIDO DA EXECUÇÃO ORÇAMENTÁRIA		
DEMONSTRATIVO DAS RECEITAS E DESPESAS COM MANUTENÇÃO E DESENVOLVIMENTO DO ENSINO - MDE - MUNICÍPIOS		
ORÇAMENTO FISCAL E DA SEGURIDADE SOCIAL		
PERÍODO: Janeiro a Junho 2019/BIMESTRE Maio - Junho		
Page 4 of 4 RS 1		
RREO - Anexo 8 (LDB, Art. 72)		
CONTROLE DA DISPONIBILIDADE FINANCEIRA		SALÁRIO EDUCAÇÃO
45- DISPONIBILIDADE FINANCEIRA EM 31 DE DEZEMBRO DE 2018	22.050,19	20.606,14
46- (+) INGRESSO DE RECURSOS ATÉ O BIMESTRE (Orçamentário)	1.166.517,64	162.976,66
47- (-) PAGAMENTOS EFETUADOS ATÉ O BIMESTRE	0,00	135.868,18
47.1 (+) Orçamentos do Exercício	0,00	135.868,18
47.2 (-) Restos a Pagar	0,00	0,00
48- (+) RECEITA DE APLICAÇÃO FINANCEIRA DOS RECURSOS ATÉ O BIMESTRE	0,00	377,15
49- (-) DISPONIBILIDADE FINANCEIRA ATÉ O BIMESTRE	1.188.567,83	48.091,77
50- (+) AJUSTES	0,00	0,00
50.1 (+) Retenções	0,00	0,00
50.2 (-) Valores a recuperar	0,00	0,00
50.3 (+) Outros valores extraorçamentários	0,00	0,00
50.4 (+) Conciliação Bancária	0,00	0,00
51- (-) SALDO FINANCEIRO CONCILIADO	1.188.567,83	48.091,77

1) Limites mínimos anuais a serem cumpridos no encerramento do exercício.
2) Art. 21, § 2º, Lei 11.494/2007: "Até 5% dos recursos recebidos à conta dos Fundos, inclusive relativos à complementação da União recebidos nos termos do §1º do art. 6º desta Lei, poderão ser utilizados no 1º trimestre do exercício imediatamente subsequente, mediante abertura de crédito adicional."
3) Caput do artigo 212 da CF/1988
4) Os valores referentes à parcela dos Restos a Pagar inscritos sem disponibilidade financeira vinculada à educação deverão ser informados somente no RREO do último bimestre do exercício.
5) Limites mínimos anuais a serem cumpridos no encerramento do exercício, no âmbito de atuação prioritária, conforme LDO, art. 11, V.
6) Nos cinco primeiros bimestres do exercício o acompanhamento poderá ser feito com base na despesa empenhada ou na despesa
7) Essa coluna poderá ser apresentada somente no último bimestre

FONTE: SCPI - Contabilidade [9.25.25.116], PREFEITURA MUNICIPAL DE MONTEIRO LOBATO

Portaria Nº 389 de 2018

RESULTADOS NOMINAL
(Art. 53, Inciso III da LC. 101/00)
ADMINISTRAÇÃO DIRETA, INDIRETA E FUNDACIONAL

MUNICÍPIO DE MONTEIRO LOBATO

3º BIMESTRE DE 2019

RESULTADO NOMINAL	SALDO			RESULTADO NOMINAL	
	Em 31/12 Exerc. Anterior (A)	Bimestre Anterior (B)	Bimestre Atual (C)	No Bimestre (C-B)	Janeiro até o Bimestre (C-A)
I. Dívida Consolidada	0,00	0,00	0,00		
II. Deduções: (*)	2.436.263,10	3.134.345,56	2.846.307,69		
Ativo Disponível	3.039.997,43	3.603.397,35	3.362.109,23		
Haveres Financeiros	2.945,47	4.237,49	3.874,66		
(-) Restos a Pagar Processados	606.679,80	473.289,28	519.676,20		
III. Dívida Consolidada Líquida (I-II)	-2.436.263,10	-3.134.345,56	-2.846.307,69		
IV. Receita de Privatizações	0,00	0,00	0,00		
V. Passivos Reconhecidos	0,00	0,00	0,00		
Dívida Fiscal Líquida (III + IV - V)	-2.436.263,10	-3.134.345,56	-2.846.307,69	288.037,87	-410.044,59

(*) Se o saldo for negativo (Restos a Pagar maior que Ativo Disponível + Haveres Financeiros) o sistema lançará o valor zero, pois não deve ser informado o valor negativo.

Justificativas (art. 9º, cc inciso I, §2º, art. 53 da LRF)

Daniela de Cássia S. Brito
Prefeita MunicipalCarla Oliveira de C. Berti
Contabilista-CRC 1SP883/O-6

PREFEITURA MUNICIPAL DE MONTEIRO LOBATO
RELATÓRIO RESUMIDO DA EXECUÇÃO ORÇAMENTÁRIA
DEMONSTRATIVO DA RECEITA DE IMPOSTOS E DAS DESPESAS PRÓPRIAS COM SAÚDE
ORÇAMENTOS FISCAIS E DA SEGURIDADE SOCIAL
PERÍODO: Janeiro a Junho

RREO - ANEXO 12 (LC 141/2012, art. 35)

RS 1

RECEITAS PARA APURAÇÃO DA APLICAÇÃO EM SERVIÇOS PÚBLICOS DE SAÚDE	PREVISÃO INICIAL	PREVISÃO ATUALIZADA	RECEITAS REALIZADAS	
		(a)	ATÉ BIMESTRE (b)	% (b/a)
RECEITA DE IMPOSTOS LÍQUIDA (I)	884.550,00	884.550,00	545.036,54	61,62
Imposto Predial e Territorial Urbano - IPTU	250.000,00	250.000,00	182.799,75	73,12
Imposto sobre Transmissão de Bens Intervivos - ITBI	70.000,00	70.000,00	145.751,04	208,22
Imposto sobre Serviços de Qualquer Natureza - ISS	375.000,00	375.000,00	138.037,45	36,81
Imposto de Renda Retido na Fonte - IRRF	83.500,00	83.500,00	45.775,45	54,82
Imposto Territorial Rural - ITR	0,00	0,00	0,00	0,00
Multas, Juros de Mora e Outros Encargos dos Impostos	15.000,00	15.000,00	4.052,84	27,02
Dívida Ativa dos Impostos	71.000,00	71.000,00	19.106,91	26,91
Multas, Juros de Mora e Outros Encargos da Dívida Ativa	20.050,00	20.050,00	9.513,10	47,45
RECEITA DE TRANSFERÊNCIAS CONSTITUCIONAIS E LEGAIS (II)	11.733.000,00	11.733.000,00	6.472.256,20	55,16
Cota-Parte FPM	8.000.000,00	8.000.000,00	4.460.124,61	55,75
Cota-Parte ITR	130.000,00	130.000,00	32.587,87	25,07
Cota-Parte IPVA	470.000,00	470.000,00	314.653,27	66,95
Cota-Parte ICMS	3.100.000,00	3.100.000,00	1.652.428,05	53,30
Cota-Parte IPI-Exportação	18.000,00	18.000,00	12.462,40	69,24
Compensações Financeiras Provenientes de Impostos e Transferências Constitucionais	15.000,00	15.000,00	0,00	0,00
Desoneração ICMS (LC 87/96)	15.000,00	15.000,00	0,00	0,00
Outras	0,00	0,00	0,00	0,00
TOTAL DAS RECEITAS PARA APURAÇÃO DA APLICAÇÃO EM AÇÕES E SERVIÇOS PÚBLICOS DE SAÚDE (III) = I + II	12.617.550,00	12.617.550,00	7.017.292,74	55,62

FONTE: SCPI - Contabilidade [9.25.25.116], PREFEITURA MUNICIPAL DE MONTEIRO LOBATO

Portaria Nº 389 de 2018

RECEITAS ADICIONAIS PARA FINANCIAMENTO DA SAÚDE	PREVISÃO INICIAL	PREVISÃO ATUALIZADA	RECEITAS REALIZADAS	
		(c)	ATÉ BIMESTRE (d)	% (d/c) x 100
TRANSFERÊNCIA DE RECURSOS DO SISTEMA ÚNICO DE SAÚDE-SUS	629.170,00	629.170,00	227.745,88	36,20
Provenientes da União	537.180,00	537.180,00	189.228,38	35,23
Provenientes dos Estados	91.990,00	91.990,00	38.517,50	41,87
Provenientes de Outros Municípios	0,00	0,00	0,00	0,00
Outras Receitas do SUS	0,00	0,00	0,00	0,00
TRANSFERÊNCIAS VOLUNTÁRIAS	0,00	0,00	100.000,00	0,00
RECEITAS DE OPERAÇÕES DE CRÉDITO VINCULADAS À SAÚDE	0,00	0,00	0,00	0,00
OUTRAS RECEITAS PARA FINANCIAMENTO DA SAÚDE	9.715,00	9.715,00	8.445,79	86,94
TOTAL RECEITAS ADICIONAIS PARA FINANCIAMENTO DA SAÚDE	638.885,00	638.885,00	336.191,67	52,62

DESPESAS COM SAÚDE (Por Grupo de Natureza da Despesa)	DOTAÇÃO INICIAL	DOTAÇÃO ATUALIZADA	DESPESAS EMPENHADAS		DESPESAS LIQUIDADAS		INSCRITOS EM RESTOS A PAGAR NÃO PROCESSADOS
		(e)	ATÉ BIMESTRE (f)	% (f/e) x 100	ATÉ BIMESTRE (g)	% (g/e) x 100	
DESPESAS CORRENTES	3.742.705,00	3.796.669,98	2.194.314,36	57,80	1.871.543,58	49,29	0,00
Pessoal e Encargos Sociais	2.159.100,00	2.165.064,98	1.051.264,64	48,56	1.051.264,64	48,56	0,00
Juros e Encargos da Dívida	0,00	0,00	0,00	0,00	0,00	0,00	0,00
Outras Despesas Correntes	1.583.605,00	1.631.605,00	1.143.049,72	70,06	820.278,94	50,27	0,00
DESPESAS DE CAPITAL	27.000,00	487.118,95	87.612,78	17,99	28.613,41	5,87	0,00
Investimentos	27.000,00	487.118,95	87.612,78	17,99	28.613,41	5,87	0,00
Inversões Financeiras	0,00	0,00	0,00	0,00	0,00	0,00	0,00
Amortização da Dívida	0,00	0,00	0,00	0,00	0,00	0,00	0,00
TOTAL DAS DESPESAS COM SAÚDE (IV)	3.769.705,00	4.283.788,93	2.281.927,14	53,27	1.900.156,99	44,36	0,00

Prefeitura de Ubatuba e CDHU preparam entrega de 376 apartamentos



O prefeito de Ubatuba, recebeu em seu gabinete a visita do presidente da Companhia de Desenvolvimento Habitacional e Urbano do Estado de São Paulo (CDHU), Eduardo Velucci. Durante a conversa, ficou acertada a entrega dos 376 apartamentos do empreendimento habitacional denominado Ubatuba "G", na região Oeste, para o mês de setembro. O empreendimento está em fase de acabamento e deverá ser ocupado por famílias que habitam em área de risco ou de preservação ambiental. A reunião foi seguida de vistoria no local, que fica no bairro da Marafunda.

O prefeito Sato agradeceu ao presidente pela visita de vistoria. "Ubatuba conquista assim mais uma obra de extrema qualidade em parceria com o Estado. Acredito que daqui pra frente estaremos fortalecendo ainda mais a nossa relação com o governo e conquistando mais benefícios para a nossa população", finalizou Sato.

Infra-estrutura O empreendimento conta com um total de 24 torres, divididas em quatro condomínios independentes. Todos têm salão de festas, playground, academia ao ar livre, área de jogos, bancos, paisagismo completo com grama e jardins, estacionamento interno e externo, postes com iluminação, saneamento e portaria exclusiva. Há, ainda, três ruas urbanizadas com pavimentação, arborização, iluminação, além de uma área externa que po-

derá ser adaptada pela Prefeitura para área de lazer com praça, quadra, campo etc. Os apartamentos são de um dormitório, com 38 metros quadrados de área, ou de dois dormitórios, com 47 metros quadrados. Todos os condomínios têm gás encanado.

Em cada condomínio, apenas um apartamento por bloco tem um quarto; todos os demais possuem dois dormitórios. Do total de unidades, 12 foram construídas com acessibilidade e totalmente adaptadas para portadores de necessidades especiais. Destinação das unidades

As unidades habitacionais são destinadas ao reassentamento de famílias residentes na Zona de Amortecimento do Parque. A CDHU, em parceria com as secretarias de Assistência Social e de Habitação e a Defesa Civil, vem realizando o cadastramento de famílias moradoras em núcleos situados no parque estadual da Serra do Mar, na região Norte do município, assim como na Sismaria, Cachoeira dos Macacos e Vale do Sol.

"Há uma série de critérios ambientais que são levados em consideração na destinação das unidades às famílias e incluem, por exemplo, o perfil de renda", explicou o secretário da pasta, Vanderlei Amorim.

Atualmente, já há 97 famílias que foram chamadas para análise de perfil e 64 já aderiram ao programa em mutirão realizado no fim de semana dos dias 23 e 24 de julho.

PREFEITURA MUNICIPAL DE MONTEIRO LOBATO
RELATÓRIO RESUMIDO DA EXECUÇÃO ORÇAMENTÁRIA
DEMONSTRATIVO DA RECEITA DE IMPOSTOS E DAS DESPESAS PRÓPRIAS COM SAÚDE
ORÇAMENTOS FISCAIS E DA SEGURIDADE SOCIAL
PERÍODO: Janeiro a Junho

RREO – ANEXO 12 (LC 141/2012, art. 35)

RS 1

DESPESAS COM SAÚDE NÃO COMPUTADAS PARA FINS DE APURAÇÃO DO PERCENTUAL MÍNIMO	DOTAÇÃO INICIAL	DOTAÇÃO ATUALIZADA	DESPESAS EMPENHADAS		DESPESAS LIQUIDADAS		INSCRITOS EM RESTOS A PAGAR NÃO PROCESSADOS
			ATÉ BIMESTRE (h)	% (h/IVf) x	ATÉ BIMESTRE (i)	% (i/IVg) x	
DESPESAS COM INATIVOS E PENSIONISTAS	0,00	0,00	0,00	0,00	0,00	0,00	0,00
DESPESA COM ASSISTÊNCIA À SAÚDE QUE NÃO ATENDE AO PRINCÍPIO DE ACESSO UNIVERSAL	0,00	0,00	0,00	0,00	0,00	0,00	0,00
DESPESAS CUSTEADAS COM OUTROS RECURSOS	525.205,00	1.037.223,95	323.852,43	14,19	228.840,95	12,04	0,00
Recursos de Transferência do Sistema Único de Saúde - SUS	525.205,00	929.125,00	259.192,65	11,36	206.980,54	10,89	0,00
Recursos de Operações de Crédito	0,00	0,00	0,00	0,00	0,00	0,00	0,00
Outros Recursos	0,00	108.098,95	64.659,78	2,83	21.860,41	1,15	0,00
OUTRAS AÇÕES E SERVIÇOS NÃO COMPUTADOS	0,00	0,00	0,00	0,00	0,00	0,00	0,00
RESTOS A PAGAR NÃO PROCESSADOS INSCRITOS INDEVIDAMENTE NO EXERCÍCIO SEM DISPONIBILIDADE FINANCEIRA	0,00	0,00	0,00	0,00	0,00	0,00	0,00
DESPESAS CUSTEADAS COM DISPONIBILIDADE DE CAIXA VINCULADA AOS RESTOS A PAGAR CANCELADOS	0,00	0,00	0,00	0,00	0,00	0,00	0,00
DESPESAS CUSTEADAS COM RECURSOS VINCULADOS À PARCELA DO PERCENTUAL MÍNIMO QUE NÃO FOI APLICADA EM AÇÕES E SERVIÇOS DE SAÚDE EM EXERCÍCIOS ANTERIORES	0,00	0,00	0,00	0,00	0,00	0,00	0,00
TOTAL DAS DESPESAS COM NÃO COMPUTADAS (V)	525.205,00	1.037.223,95	323.852,43	14,19	228.840,95	12,04	0,00
TOTAL DAS DESPESAS COM AÇÕES E SERVIÇOS PÚBLICOS DE SAÚDE (VI) = (IV - V)	3.244.500,00	3.246.564,98	1.958.074,71	85,81	1.671.316,04	87,96	0,00

PERCENTUAL DE APLICAÇÃO EM AÇÕES E SERVIÇOS PÚBLICOS DE SAÚDE SOBRE A RECEITA DE IMPOSTOS LÍQUIDA E TRANSFERÊNCIAS CONSTITUCIONAIS E LEGAIS (VII%) = (VI(i) / IIIb x 100)6 - LIMITE CONSTITUCIONAL 23,82

VALOR REFERENTE À DIFERENÇA ENTRE O VALOR EXECUTADO E O LIMITE MÍNIMO CONSTITUCIONAL [VI(i) - (15 x IIIb)/100] 618.722,13

EXECUÇÃO DOS RESTOS A PAGAR NÃO PROCESSADOS INSCRITOS COM DISPONIBILIDADE DE CAIXA	INSCRITOS	CANCELADOS/PRESCRITOS	PAGOS	A PAGAR	PARCELA CONSIDERADA NO LIMITE
Inscritos em 2018	90.474,20	4.304,60	85.869,60	300,00	90.474,20
Total	90.474,20	4.304,60	85.869,60	300,00	90.474,20

CONTROLE DOS RESTOS A PAGAR CANCELADOS OU PRESCRITOS PARA FINS DE APLICAÇÃO DA DISPONIBILIDADE DE CAIXA CONFORME ARTIGO 24, § 1º e 2º	DISPONIBILIDADE DE CAIXA VINCULADA AOS RESTOS A PAGAR CANCELADOS OU PRESCRITOS		
	Saldo Inicial	Despesas custeadas no exercício de referência (j)	Saldo Final (Não Aplicado)
Restos a Pagar Cancelados ou Prescritos em..	0,00	0,00	0,00
TOTAL(VIII)	0,00	0,00	0,00

CONTROLE DO VALOR REFERENTE AO PERCENTUAL MÍNIMO NÃO CUMPRIDO EM EXERCÍCIOS ANTERIORES PARA FINS DE APLICAÇÃO DOS RECURSOS VINCULADOS CONFORME ARTIGOS 25 E 26	RECURSOS VINCULADOS À DIFERENÇA DE LIMITE NÃO CUMPRIDO		
	Saldo Inicial	Despesas custeadas no exercício de referência (k)	Saldo Final (Não Aplicado)
Diferença de limite não cumprido em..	0,00	0,00	0,00
TOTAL(IX)	0,00	0,00	0,00

DESPESAS COM SAÚDE (Por Subfunção)	DOTAÇÃO INICIAL	DOTAÇÃO ATUALIZADA	DESPESAS EMPENHADAS		DESPESAS LIQUIDADAS		INSCRITOS EM RESTOS A PAGAR NÃO PROCESSADOS
			ATÉ BIMESTRE (l)	% (l/total) x 100	ATÉ BIMESTRE (m)	% (m/total) x 100	
Atenção Básica	3.769.205,00	4.283.288,93	2.281.570,26	99,98	1.899.800,11	99,98	0,00
Assistência Hospitalar e Ambulatorial	500,00	500,00	356,88	0,02	356,88	0,02	0,00
Suporte Profilático e Terapêutico	0,00	0,00	0,00	0,00	0,00	0,00	0,00
Vigilância Sanitária	0,00	0,00	0,00	0,00	0,00	0,00	0,00
Vigilância Epidemiológica	0,00	0,00	0,00	0,00	0,00	0,00	0,00
Alimentação e Nutrição	0,00	0,00	0,00	0,00	0,00	0,00	0,00
Outras Subfunções	0,00	0,00	0,00	0,00	0,00	0,00	0,00
TOTAL	3.769.705,00	4.283.788,93	2.281.927,14	100,00	1.900.156,99	100,00	0,00

1) Essa linha apresentará valor somente no Relatório Resumido da Execução Orçamentária do último bimestre do exercício.
 2) O valor apresentado na interseção com a coluna "l" ou com a coluna "h+i" (último bimestre) deverá ser o mesmo apresentado no "total j".
 3) O valor apresentado na interseção com a coluna "m" ou com a coluna "h+i" (último bimestre) deverá ser o mesmo apresentado no "total k".
 4) Limite anual mínimo a ser cumprido no encerramento do exercício. Deverá ser informado o limite estabelecido na Lei Orgânica do Município quando o percentual nela estabelecido for superior ao fixado na LC nº 141/2012.
 5) Durante o exercício esse valor servirá para o monitoramento previsto no art. 23 da LC 141/2012.
 6) No último bimestre, será utilizada a fórmula [VI(h+i) - (15 x IIIb)/100].

PREFEITURA MUNICIPAL DE MONTEIRO LOBATO
RELATÓRIO RESUMIDO DA EXECUÇÃO ORÇAMENTÁRIA
DEMONSTRATIVO DA RECEITA DE IMPOSTOS E DAS DESPESAS PRÓPRIAS COM SAÚDE
ORÇAMENTOS FISCAIS E DA SEGURIDADE SOCIAL
PERÍODO: Janeiro a Junho

RREO – ANEXO 12 (LC 141/2012, art. 35)

RS

7) Essa coluna poderá ser apresentada somente no último bimestre

PODER / ORGÃO	RESTOS A PAGAR PROCESSADOS E NÃO PROCESSADOS LIQUIDADOS EM EXERCÍCIOS ANTERIORES					RESTOS A PAGAR NÃO PROCESSADOS					Saldo Total	
	Inscritos		Pagos	Cancelados	Saldo	Inscritos		Liquidados	Pagos	Cancelados		Saldo
	Exercícios Anteriores (a)	Em 31 de Dezembro 2018 (b)				Exercícios Anteriores (f)	Em 31 de Dezembro 2018 (g)					
RESTOS A PAGAR (EXCETO INTRA-ORÇAMENTÁRIOS) (I)	2.182,28	604.497,52	604.463,07	0,00	2.216,73	124.446,56	968.788,23	837.511,08	833.946,08	15.947,14	243.341,57	245.558,30
01 PREFEITURA MUNICIPAL DE MONTEIRO LOBATO	2.182,28	604.497,52	604.463,07	0,00	2.216,73	124.446,56	968.788,23	837.511,08	833.946,08	15.947,14	243.341,57	245.558,30
0101 GABINETE DA PREFEITA	0,00	25,00	25,00	0,00	0,00	0,00	1.251,00	1.250,96	1.250,96	0,04	0,00	0,00
0102 SECRETARIA MUNICIPAL DE ADMINISTRAÇÃO E FINANÇAS	0,00	122.086,31	122.051,86	0,00	34,45	0,00	120.518,48	79.360,58	79.360,58	7.082,90	34.075,00	34.109,45
0103 SECRETARIA MUNICIPAL DE EDUCAÇÃO	0,00	63.598,15	63.598,15	0,00	0,00	0,00	8.318,03	3.774,03	3.774,03	4.544,00	0,00	0,00
0104 SECRETARIA MUNICIPAL DE SAÚDE	1.050,31	302.069,22	302.069,22	0,00	1.050,31	0,00	361.883,36	316.902,72	316.902,72	4.904,60	40.676,04	41.726,35
0105 SECRETARIA MUNICIPAL DE CULTURA E TURISMO	0,00	19.832,27	19.832,27	0,00	0,00	0,00	53.603,44	53.603,42	53.603,42	0,00	0,02	0,02
0106 SECRETARIA MUNICIPAL DE ESPORTE E LAZER	1.131,97	970,00	970,00	0,00	1.131,97	0,00	5.749,50	4.470,00	2.885,00	0,00	2.864,50	3.996,47
0107 SECRETARIA MUNICIPAL DE AGRICULTURA E MEIO AMBIENTE	0,00	225,23	225,23	0,00	0,00	0,00	25.894,55	22.727,21	22.727,21	0,00	3.167,34	3.167,34
0108 SECRETARIA MUNICIPAL DE OBRAS E SERVIÇOS	0,00	50.756,48	50.756,48	0,00	0,00	124.446,56	385.331,67	349.183,96	349.183,96	15,60	160.578,67	160.578,67
0109 SECRETARIA MUNICIPAL DE DESENVOLVIMENTO E ASSISTÊN	0,00	44.934,86	44.934,86	0,00	0,00	0,00	6.238,20	6.238,20	4.258,20	0,00	1.980,00	1.980,00
RESTOS A PAGAR (INTRA-ORÇAMENTÁRIOS) (II)	0,00	0,00	0,00	0,00	0,00	0,00	0,00	0,00	0,00	0,00	0,00	0,00
01 PREFEITURA MUNICIPAL DE MONTEIRO LOBATO	0,00	0,00	0,00	0,00	0,00	0,00	0,00	0,00	0,00	0,00	0,00	0,00
TOTAL (III) = (I + II)	2.182,28	604.497,52	604.463,07	0,00	2.216,73	124.446,56	968.788,23	837.511,08	833.946,08	15.947,14	243.341,57	245.558,30

FONTE: SCPL - Contabilidade 19.25.25.1161. PREFEITURA MUNICIPAL DE MONTEIRO LOBATO

Portaria Nº 389 de 2018

O que diferencia uma arma de airsoft de uma arma convencional?



O airsoft é um esporte que simula operações militares de forma realística, o que significa que os participantes vestem roupas que se assemelham com as do Exército e da polícia, além de munições para tirar o oponente do jogo. Pelo fato da simulação ser muito realista, quem não conhece o assunto pode se assustar com as armas - visualmente elas são idênticas com aquelas usadas pelos militares. Apesar disso, o funcionamento do equipamento é radicalmente diferente. As armas de fogo são disparadas com uma explosão no interior, enquanto a pistola de airsoft funciona com a ajuda de ar ou gás comprimido para disparar projéteis de plástico. Também não é possível transformá-las em armas de fogo, já que os materiais para a confecção são diferentes. As esferas plásticas usadas no esporte possuem 6mm de diâmetro e são conhecidas como BBS.

para as pistolas de airsoft. Algumas são operadas por meio de uma mola para lançar o projétil; outras são elétricas e dependem de uma bateria elétrica recarregável para operar; e, por fim, as armas a gás, que normalmente são mais realistas e que contam com a propulsão do gás para o disparo dos projéteis de plástico. Existem vários modelos - desde as pistolas mais simples até submetralhadoras e rifles, capazes de disparar múltiplas BBS. Assim como as armas de fogo, as pistolas de pressão também precisam seguir a legislação quanto ao transporte dos equipamentos. Diferentemente das armas de fogo, que precisam de documento de porte e certificado de registro, para transportar as armas de airsoft os esportistas não precisam ter Guia de Tráfego Especial (GTE). Mesmo assim, é recomendado ter pelo menos a nota fiscal do produto. Apenas as armas movidas a gás precisam do GTE - ele funciona como autorização para levar a pistola de casa para o local de treinamento e não como documento de porte. Por causa da semelhança com as armas de fogo, as pistolas também devem ser transportadas de forma discreta. O porte ostensivo é proibido e você deve guardá-la em uma bolsa ou enrolá-la em um pano, por exemplo.

Como o mecanismo é diferente, a legislação também se encarrega de fazer essa distinção. Qualquer pessoa acima de 18 anos pode comprar pistolas de airsoft por ação de ar comprimido. No caso das armas operadas por gás comprimido, a exigência é ter, ao menos, 21 anos. Também não há limite de armas a serem adquiridas. Basicamente, existem três tipos de funcionamento

lusófonos, sobre as peculiaridades do português falado no Brasil e em Portugal, além de curiosidades relacionadas a expressões comuns da sexta língua mais falada do mundo e a mais utilizada no hemisfério sul do planeta. A ação já percorreu 18 cidades de oito estados, onde foi visitada por mais de 23 mil pessoas. A empresa também é a principal patrocinadora da reconstrução do Museu da Língua Portuguesa, destruído por um incêndio em dezembro de 2015, e patrocinadora da restauração do Museu do Ipiranga, fechado desde 2013, além de apoiar as três últimas edições da FLIP - Festa Literária Internacional de Paraty, com exposições, shows, mesas literárias e até demonstrações culinárias.

Mais de 15 mil pessoas foram beneficiadas no primeiro semestre de 2019 com o apoio do Instituto EDP

Durante o primeiro semestre de 2019, a EDP, empresa que atua em todos os segmentos do setor elétrico brasileiro, por meio do Instituto EDP, organização que há onze anos gere as ações socioambientais da empresa, beneficiou mais de 15 mil pessoas nas áreas de concessão da companhia, com o apoio a projetos voltados ao esporte, lazer, cultura e educação.

Os projetos EDP nas Escolas, Brincando com Pipas, Orquestra Contemporânea Brasileira, Aprender e Crescer e Futebol de Rua, são exemplos de iniciativas que aconteceram no primeiro semestre em diversos estados brasileiros. Para a segunda metade do ano, projetos como Caravanas das Artes, Além da Rua, Hospital de Amor, GACC e Celebrios bene-

ficiarão mais 30 mil pessoas, em São Paulo, Ceará e Tocantins. “O Instituto EDP tem como objetivo contribuir para a qualidade da vida de crianças e jovens ao redor do Brasil. A ideia é que cada vez mais pessoas tenham oportunidades, através da educação de qualidade, do esporte, ou da música. São 11 anos de trabalho intenso buscando

o desenvolvimento humano e social”, afirma Paulo Ramicelli, assessor de diretoria do Instituto EDP. Ademais, para levar um pouco da experiência sob a língua a todo o País, a EDP criou mostra itinerante “A Energia da Língua Portuguesa”. Instalada em um caminhão, a exposição de 300 metros quadrados permite aos visitantes aprender sobre os países

lusófonos, sobre as peculiaridades do português falado no Brasil e em Portugal, além de curiosidades relacionadas a expressões comuns da sexta língua mais falada do mundo e a mais utilizada no hemisfério sul do planeta. A ação já percorreu 18 cidades de oito estados, onde foi visitada por mais de 23 mil pessoas. A empresa também é a principal pa-

PREFEITURA MUNICIPAL DE MONTEIRO LOBATO
RELATÓRIO RESUMIDO DA EXECUÇÃO ORÇAMENTÁRIA
DEMONSTRATIVO DOS RESULTADOS PRIMÁRIO
ORÇAMENTO FISCAL E DA SEGURIDADE SOCIAL
PERÍODO: Janeiro a Junho 2019/BIMESTRE Maio - Junho

RREO - Anexo 6 (LDB, Art. 72)

R\$ 1

DESPESAS PRIMÁRIAS	DOTAÇÃO ATUALIZADA	DESPESAS EMPENHADAS	DESPESAS LIQUIDADAS	DESPESAS PAGAS (a)	RESTOS A PAGAR PROCESSADOS PAGOS (b)	RESTOS A PAGAR NÃO PROCESSADOS	
						LIQUIDADOS	PAGOS (c)
DESPESAS CORRENTES (XIII)	16.885.348,30	9.376.019,65	7.218.008,20	6.700.548,73	389.500,85	229.595,77	226.030,77
Pessoal e Encargos Sociais	8.615.125,68	3.736.836,97	3.735.538,04	3.592.296,94	150.582,93	0,00	0,00
Juros e Encargos da Dívida (XIV)	0,00	0,00	0,00	0,00	0,00	0,00	0,00
Outras Despesas Correntes	8.270.222,62	5.639.182,68	3.482.450,16	3.108.251,79	238.917,92	229.595,77	226.030,77
DESPESAS PRIMÁRIAS CORRENTES (XV) = (XIII-XIV)	16.885.348,30	9.376.019,65	7.218.008,20	6.700.548,73	389.500,85	229.595,77	226.030,77
DESPESAS DE CAPITAL (XVI)	1.814.366,21	927.814,98	305.088,21	305.088,21	214.962,22	607.915,31	607.915,31
Investimentos	1.812.366,21	927.814,98	305.088,21	305.088,21	214.962,22	607.915,31	607.915,31
Inversões Financeiras	0,00	0,00	0,00	0,00	0,00	0,00	0,00
Concessão de Empréstimos e Financiamentos (XVII)	0,00	0,00	0,00	0,00	0,00	0,00	0,00
Aquisição de Título de Capital já Integralizado (XVIII)	0,00	0,00	0,00	0,00	0,00	0,00	0,00
Aquisição de Título de Crédito (XIX)	0,00	0,00	0,00	0,00	0,00	0,00	0,00
Demais Inversões Financeiras	0,00	0,00	0,00	0,00	0,00	0,00	0,00
Amortização da Dívida (XX)	2.000,00	0,00	0,00	0,00	0,00	0,00	0,00
DESPESAS PRIMÁRIAS DE CAPITAL (XXI) = (XVI-XVII-XVIII-XIX-XX)	1.812.366,21	927.814,98	305.088,21	305.088,21	214.962,22	607.915,31	607.915,31
RESERVA DE CONTINGÊNCIA (XXII)	770,51	0,00	0,00	0,00	0,00	0,00	0,00
DESPESA PRIMÁRIA TOTAL (XXIII) = (XXI+XXII+XXIII)	18.698.485,02	10.303.834,63	7.523.096,41	7.005.636,94	604.463,07	837.511,08	833.946,08
RESULTADO PRIMÁRIO - Acima da Linha (XXIV) = (XXIII - (XXIIIa + XXIIIb + XXIIIc))							526.308,52

META FISCAL PARA O RESULTADO PRIMÁRIO

Meta fixada no Anexo de Metas Fiscais da LDO para o exercício de referência

-76.620,00

JUROS NOMINAIS	Jan a Jun/2019	VALOR INCORRIDO
JUROS E ENCARGOS ATIVOS (XXV)		52.437,49
JUROS E ENCARGOS PASSIVOS (XXVI)		0,00
RESULTADO NOMINAL - Acima da Linha (XXVII) = XXIV + (XXV - XXVI)		578.746,01

META FISCAL PARA O RESULTADO NOMINAL

Meta fixada no Anexo de Metas Fiscais da LDO para o exercício de referência

0,00

FONTE: SCPI - Contabilidade [9.25.25.116], PREFEITURA MUNICIPAL DE MONTEIRO LOBATO

Portaria Nº 389 de 2018

PREFEITURA MUNICIPAL DE MONTEIRO LOBATO
RELATÓRIO RESUMIDO DA EXECUÇÃO ORÇAMENTÁRIA
DEMONSTRATIVO DOS RESULTADOS PRIMÁRIO
ORÇAMENTO FISCAL E DA SEGURIDADE SOCIAL
PERÍODO: Janeiro a Junho 2019/BIMESTRE Maio - Junho

RREO - Anexo 6 (LDB, Art. 72)

R\$ 1

RECEITAS PRIMÁRIAS	PREVISÃO ATUALIZADA	RECEITAS REALIZADAS (a)	
		Jan a Jun/2019	
RECEITAS CORRENTES (I)	17.062.000,00		8.936.378,40
Impostos, Taxas e Contribuições de Melhoria	944.950,00		607.836,52
IPFU	339.500,00		209.347,28
ISS	391.550,00		144.162,77
ITBI	70.000,00		145.751,04
IRRF	83.500,00		45.775,45
Outros Impostos, Taxas e Contribuições de Melhoria	60.400,00		62.799,98
Contribuições	73.000,00		35.153,95
Receita Patrimonial	106.680,00		52.420,95
Aplicações Financeiras (II)	80.580,00		52.437,49
Outras Receitas Patrimoniais	26.100,00		83,46
Transferências Correntes	15.913.370,00		7.824.846,03
Cota Parte do FPM	7.100.000,00		3.568.099,68
Cota Parte do ICMS	2.480.000,00		1.321.942,54
Cota Parte do IPVA	376.000,00		251.722,29
Cota Parte do ITR	104.000,00		26.070,34
Transferências da LC 87/1996	12.000,00		0,00
Transferências da LC 63/1989	14.400,00		9.969,91
Transferências do FUNDEB	2.400.000,00		1.166.517,64
Outras Transferências Correntes	3.426.970,00		1.480.523,63
Demais Receitas Correntes	24.000,00		416.020,95
Outras Receitas Financeiras (III)	0,00		13.586,30
Receitas Correntes Restantes	24.000,00		402.434,65
RECEITAS PRIMÁRIAS CORRENTES (IV) = I - II - III	16.981.420,00		8.870.354,61
RECEITAS DE CAPITAL (V)	0,00		100.000,00
Operações de Crédito (VI)	0,00		0,00
Amortização de Empréstimos (VII)	0,00		0,00
Alienação de Bens	0,00		0,00
Receitas de Alienação de Investimentos Temporários (VIII)	0,00		0,00
Receitas de Alienação de Investimentos Permanentes (IX)	0,00		0,00
Outras Alienações de Bens	0,00		0,00
Transferências de Capital	0,00		100.000,00
Convênios	0,00		100.000,00
Outras Transferências de Capital	0,00		0,00
Outras Receitas de Capital	0,00		0,00
Outras Receitas de Capital Não Primárias (X)	0,00		0,00
Outras Receitas de Capital Primárias	0,00		0,00
RECEITAS PRIMÁRIAS DE CAPITAL (XI) = (V-VI-VII-VIII-IX-X)	0,00		100.000,00
RECEITA PRIMÁRIA TOTAL (XII) = (IV+XI)	16.981.420,00		8.970.354,61

FONTE: SCPI - Contabilidade [9.25.25.116], PREFEITURA MUNICIPAL DE MONTEIRO LOBATO

Portaria Nº 389 de 2018

Jacareí promove revitalização da Praça Júlio Mesquita, no Jardim Santa Maria



Jacareí inicia nesta semana a terceira e última etapa da revitalização da praça Júlio Mesquita, no Jardim Santa Maria. O trabalho teve início em abril pelas equipes da Secretaria de Meio Ambiente e a previsão é que os serviços estejam concluídos na segunda quinzena de agosto. Nesta fase estão programados o plantio de mudas e paisagismo, instalação de iluminação e troca de postes. De acordo com a secretaria, todas as lâmpadas convencionais nas ruas do entorno da praça também foram trocadas por luminárias de LED. O piso antigo foi substituído por piso intertravado. Foi também realizada a manutenção do playground e bancos, além da poda de árvores, pintura, calçadas novas, troca da grama,

canteiro e acessos. A reforma está sendo feita em três etapas, uma vez que a praça possui cinco mil metros quadrados. Cada fase está sendo feita com fechamento da área com alambrado, para dar maior segurança aos frequentadores do local. Neste primeiro semestre de 2019 já foram realizadas manutenções em outras sete áreas de lazer nos bairros Jardim Esperança, Parque Santo Antônio, São Silvestre, Vila Formosa e Altos de Santana, além da implantação de um novo jardim, localizado entre as avenidas Santa Maria e Engenheiro Davi Monteiro Lino. As manutenções incluem adequação, reforma e pintura de piso, mobiliário e playground, poda de árvores, limpeza e organização geral.



SECRETARIA MUNICIPAL DE SAÚDE VIGILÂNCIA SANITÁRIA - POTIM/SP

Potim, 05 de julho de 2019

Nº 01

ASSUNTO: RENOVAÇÃO DE LICENÇA INICIAL.

NOME: V EUSTÁQUIO SILVA FARMÁCIA E DROGARIA - ME.

NOME FANTASIA: G.S. FARMA NOSSA SENHORA DE FÁTIMA.

Nº PROCESSO: VISA 028/2017.

Nº PROTOCOLO: VISA 78/2019.

RAMO DE ATIVIDADES: 4771-7/01 COMÉRCIO VAREJISTA DE PRODUTOS FARMACÊUTICOS, SEM MANIPULAÇÃO DE FÓRMULAS.

CNPJ/CPF: 27.948.927/0001-04.

RUA: ANTONIO DE OLIVEIRA PORTES, NÚMERO: 321

BAIRRO: CENTRO

RESP. LEGAL: VALDEMIR EUSTAQUIO SILVA - CPF: 268.825.198-89

RESP. TECNICO: VALDEMIR EUSTAQUIO SILVA, CPF: 268.825.198-89 - Nº CRF: 75614/SP

A COORDENADORA DE VISA DEFERE RENOVAÇÃO DE LICENÇA PARA O ESTABELECIMENTO G.S. FARMA NOSSA SENHORA DE FÁTIMA.

Nº 02

ASSUNTO: RENOVAÇÃO DE LICENÇA INICIAL.

NOME: DANIELA DE SOUZA DINIZ MEDEIROS PEREIRA - ME

NOME FANTASIA: ÓTICA NOVO OLHAR

Nº PROCESSO: VISA 016/2016

Nº PROTOCOLO: VISA 080/2019

RAMO DE ATIVIDADES: 4774-1/00 COMÉRCIO VAREJISTA DE ARTIGOS DE ÓTICA

CNPJ/CPF: 05.071.605/0001-97

RUA: JOSÉ CAMILO DE ABREU, NÚMERO: 245

BAIRRO: FREI GALVÃO

RESP. LEGAL: DANIELA DE SOUZA DINIZ MEDEIROS PEREIRA - CPF: 271.856.468-71

RESP. TECNICO: DANIELA DE SOUZA DINIZ MEDEIROS PEREIRA, CPF: 271.856.468-71

CONSELHO PROF: 01749/SP

A COORDENADORA DE VISA DEFERE RENOVAÇÃO DE LICENÇA PARA O ESTABELECIMENTO ÓTICA NOVO OLHAR.

Padre Agenor Mathias Pessoa nº420 - Bairro Frei Galvão - Potim/SP
Telefone: (012) 3112-3200 - CEP: 12525-000
E-mail: visapotimsp@gmail.com



PREFEITURA MUNICIPAL DE MONTEIRO LOBATO/SP CONCURSO PÚBLICO DE PROVAS E TÍTULOS Nº 01/2019



EDITAL DE CANCELAMENTO DA PROVA PRÁTICA PARA O CARGO 2.16 OPERADOR DE MÁQUINA; RESPOSTA DE RECURSO E DIVULGAÇÃO DA CLASSIFICAÇÃO FINAL DAS PROVAS PRÁTICAS REALIZADAS EM 14/07/2019

A Prefeitura de Monteiro Lobato/SP, com a supervisão da Comissão de Concurso especialmente nomeada pela Portaria nº 7.314 de 14 de fevereiro de 2019, usando das atribuições legais:

- COMUNICA O CANCELAMENTO DA PROVA PRÁTICA DO CARGO: 2.16 - OPERADOR DE MÁQUINA.** Comunica que em virtude da ausência do Profissional Habilitado - AVALIADOR CREDENCIADO para realização e aplicação da prova prática ao cargo 2.16 - OPERADOR DE MÁQUINAS, a prova em questão foi CANCELADA, até segunda ordem. Comunica ainda, que a CONVOCAÇÃO para a realização em nova data, será publicada em breve, consoante o dia, a hora, o local da prova bem como o (s) equipamento(s) a ser (em) utilizado(s) via Edital, através do JORNAL O VALE / GAZETA DE TAUBATÉ, pela Internet nos endereços www.integrabil.com.br e www.monteirolobato.sp.gov.br; e ainda afixado no quadro de avisos da Prefeitura Municipal de Monteiro Lobato/SP.
- DIVULGA** a resposta do recurso interposto em face ao Resultado das Provas Práticas divulgado em 15/07/2019, cujo prazo para protocolo foi respectivamente do dia 15/07/2019 ao dia 17/07/2019; e ainda o Resultado do Parecer, a saber:
Obs. A resposta na íntegra está disponível ao Candidato, através do site da Integri Brasil, no "Painel do Candidato", link "Meus Recursos".

Cód. e Emprego	Nome	Status
2.14 - Mecânico	Wagner Pereira Cruz	Deferido

- CORRIGE** o "status" do Resultado da Prova Prática do candidato "Wagner Pereira Cruz", passando o status de "Ausente" para "Eliminado".
- DIVULGA** a Classificação das Provas Práticas realizadas em 14/07/2019. A listagem se encontra em ORDEM DE CLASSIFICAÇÃO, separada por emprego e está disponível para consulta através da Internet nos endereços www.integrabil.com.br e www.monteirolobato.sp.gov.br.

Para que chegue ao conhecimento de todos e ninguém possa alegar ignorância, é expedido o presente edital, que fica à disposição por afixação nos locais de costume da Prefeitura, pela Internet nos endereços www.integrabil.com.br e www.monteirolobato.sp.gov.br e ainda no JORNAL O VALE / GAZETA DE TAUBATÉ, visando atender ao restrito interesse público.

Monteiro Lobato/SP, 22 de julho de 2019.

Concurso Público de Provas e Títulos Nº 01/2019

A COMISSÃO



PREFEITURA MUNICIPAL DE POTIM

Aviso de Data de Abertura de Proposta Comercial - TP 007/2018 - Objeto: CONTRATAÇÃO DE EMPRESA PARA ELABORAÇÃO DO PLANO DIRETOR DE DRENAGEM DO MUNICÍPIO DE POTIM, CONFORME AS ESPECIFICAÇÕES CONSTANTES DO EDITAL E SEUS ANEXOS - Tendo em vista à não protocolização de recursos quanto à pontuação da Proposta Técnica do processo em epígrafe, fica designado o dia 30/07/2019 às 15h00min, para abertura do Envelope de Proposta de Preços das empresas classificadas, no Prédio da Prefeitura Municipal de Potim, Setor de Licitações. Potim, 26 de julho de 2019. André Luís Soares de Oliveira - Presidente da Comissão de Licitações.

São Bento do Sapucaí completa aniversário dia 16 de agosto



O surgimento de São Bento do Sapucaí, primeiramente batizada Terras Altas do Sapucaí, foi impulsionado pelo bandeirismo e a mineração. Acreditava-se que a região ocultava uma grande oportunidade para a extração de ouro, o que foi o principal atrativo para a vinda dos sertanistas da região, dentre eles, Gaspar Vaz da Cunha, o Oyaguara, um dos primeiros a chegar às serranias do alto da Mantiqueira, juntamente com outros bandeirantes. Entusiasmado com o solo fértil e o clima temperado que a região propiciava, Oyaguara passou a convidar pessoas de São Paulo e Minas Gerais para se estabelecerem ali e assim deu-se início ao povoamento. Aos poucos, com o declínio da exploração do ouro, os desbravadores foram perce-

bendo a riqueza do solo das Terras Altas do Sapucaí. Assim, o cultivo do fumo, da cana-de-açúcar e do café foi dando espaço ao crescimento do lugarejo que, após ter sido elevado à categoria de Freguesia, no ano de 1832, passou à Vila, em 1858, e quase uma década depois, tornou-se Cidade pela Lei nº 48, passando a ser Estância Climática em 26 de janeiro de 1976. São Bento do Sapucaí ilustra ainda em sua história um papel importante na Revolução Constitucional de 1932, tendo sido palco de combates travados entre paulistas e mineiros. O estado de Minas Gerais decidiu na época, no último minuto, se aliar a Getúlio Vargas e permitiu que seu território, o qual faz divisa com São Paulo ao sul e ao oeste, fos-

se usado pelas tropas federais de Vargas no combate aos paulistas. O Museu da Revolução de 1932, inaugurado em 2004, foi instalado em uma casa construída em pau-a-pique, que fica em cima de uma trincheira original da Revolução Constitucionalista de 1932, no Morro do Quilombo, em SBS. Ele conta a história do lugar e tem um acervo que traz fotos, objetos e armas da Revolução de 32, encontrados na região. Nas páginas atuais de sua história, SBS encontra no cultivo da banana e na pecuária os seus carros-chefes para a economia local. Porém, o turismo tem se apresentado como um grande aliado da cidade, a qual tem muito a oferecer aos turistas que a visitam.

Posto odontológico na via Dutra realiza mais de 2,6 mil procedimentos



Atendimento prestado pela CCR NovaDutra é oferecido em estrutura na cidade de Roseira. A CCR NovaDutra disponibiliza para o motorista profissional o serviço de atendimento odontológico gratuito. O posto, localizado no pátio do Posto Arco Íris, em Roseira, contabilizou de janeiro a junho deste ano 825 atendimentos gratuitos, realizando um total de 2.678 procedimentos (um único atendimento pode gerar mais de um procedimento). No posto

de atendimento odontológico, os usuários realizam aplicação de flúor, restauração, raspagem de tártaro e extrações simples, serviços que são disponibilizados aos motoristas desde o ano de 2008. “Cuidando da saúde destes profissionais, contribuimos para a prevenção e redução de doenças e, com isso, o caminhoneiro ganha uma melhor qualidade de vida e faz uma viagem melhor e mais segura”, comenta Carla Fornasaro, gestora de Relações Institucionais

e Sustentabilidade da CCR NovaDutra. Serviço Horários de atendimento do posto odontológico Segundas e quartas-feiras: das 8h às 18h Terças e quintas-feiras: das 7h às 17h Sextas-feiras: das 9h às 17h Local: Posto de serviços Arco Íris, localizado no km 81,9 da via Dutra, na pista sentido Rio de Janeiro, em Roseira (SP). Atendimentos são realizados por ordem de chegada, no local.


Natividade da serra completa aniversário em 13 de agosto



A data mais antiga documentando a origem de Natividade da Serra é 29 de maio de 1853, quando seu fundador Coronel José Lopes Figueira de Toledo perseguindo um escravo foragido de uma das suas senzalas acabou por se esconder em uma bela planície às margens de um rio rodeada de montanhas. A fuga do escravo da fazenda do Coronel situada no que hoje é chamado de bairro das Perobas, inspirou-o a transferir sua fazenda e seus empregados para lá devido a beleza do lugar. Logo a fazenda se transformou num vilarejo, chamado de Divino Espírito Santo de Nossa Senhora do Rio do Peixe, nome atri-

buído a religiosidade do Coronel e ao rio que passava as margens do vilarejo, num território outrora pertencente a Paraibuna. Em 24 de abril de 1858 foi elevada à categoria de Freguesia, sendo chamada de Nossa Senhora do Rio do Peixe. Mais tarde, em 18 de abril de 1863 foi incorporado à Freguesia um outro vilarejo que se formava conhecido como povoado de Nossa Senhora da Conceição e que hoje é o Bairro Alto. Com isso a Freguesia passou a categoria de Vila com o nome de Natividade e tendo como principal atividade econômica a pecuária e a agricultura de subsistência.

Em 3 de julho de 1934, passou a condição de distrito de paz e em 5 de julho de 1935 voltou a anexar-se ao Município de Paraibuna. O município foi instalado em 1864 e reinstalado em 1935. Em 30 de novembro de 1944, recebeu o nome definitivo de Natividade da Serra, nome originário da Padroeira da cidade, Nossa Senhora da Natividade e, também devido a sua situação geográfica entre os contrafortes da Serra do Mar. No início do século XX, com a vinda da industrialização para o Vale do Paraíba, Félix Guisard em 1913, havia planos iniciais que previam a construção de uma usina hidrelétrica em



Natividade da Serra, para suprir o abastecimento de energia elétrica na região aproveitando as corredeiras do rio Paraitinga num local conhecido como Ponte dos Mineiros. Porém, o início da Primeira Guerra Mundial em 1914 impediu o embarque dos maquinários e geradores para o Brasil anulando assim o projeto. Passados 120 anos de sua existência, Natividade da Serra, sofreu uma enorme transformação e foi transferida para um novo local, à aproximadamente um quilômetro adiante na rodovia que liga a cidade à Taubaté. Esta mudança foi em consequência do represamento do rio Paraibuna, rio Lourenço Velho, rio do Peixe e

rio Paraitinga, para a construção da Usina Hidrelétrica de Paraibuna formando a represa da Companhia Energética de São Paulo (CESP) devido uma necessidade de atendimento sócio-econômico regional. O estado procedeu com a construção da Represa de Paraibuna, inundando quase 200% da área e das edificações da sede e parte da área rural. Na zona rural, o represamento das águas afetou as terras férteis, eliminando grande parte da agricultura de subsistência. Com construção da barragem de Paraibuna, ocorreu a inundação da cidade antiga, surgindo a nova Natividade da Serra fundada

13 de agosto de 1973 com o lançamento da pedra fundamental feita pelo então prefeito Otacílio Fernandes da Silva, Padre Higino e Terezinha de Castro Aquino, no local onde se ergue a igreja matriz da cidade. O fenômeno da industrialização da “Calha do Vale” (Taubaté, Pindamonhangaba e Tremembé) e a inundação de algumas áreas do município, contribuíram para a emigração de parte da população. Para minimizar os prejuízos ocasionados pela inundação eliminando suas terras férteis, os produtores rurais investiram em grande escala, na plantação de eucaliptos.

POSTO COMEVAP 3 NATIVIDADE DA SERRA
Combustíveis e Lubrificantes
 Rua Paulino Fernandes de Castro, 362 - Tel.: 3677-1270 - Natividade da Serra - SP

RESTAURANTE E Pousada KAÊ
 Comida por kilo - Marmítex
 Porções - Sorvetes - Pizzaria
vivo (12) 99757-1655
vivo (12) 99603-3052
 (12) 3677-1146
 Rua Cel. Fernandes da Silva, 499 Natividade da Serra - SP

Bazar Fênix
Zélia
 Roupas calçados femininos, masculinos e infantis, cintos, bolsas, armarinhos e papelaria.
 Rua dos Fernandes, nº 56, centro Natividade da Serra - SP
 Fones: (12) 3677-1336 / 99770-8536

CENTER CARNES
 Produtos das marcas:
Sadia aurora
 FRANGO ASSADO AOS DOMINGOS
Rezende
 Frigorífico Magalhães
Esse Pega!!!
GRAN CARVÃO
LEMES
 Fone: (12) 3677-1391 Fone: (11) 99241-3103 SP
 Cel.: (12) 99770-0244 (12) 99787-8608 (12) 99706-7547
 Av. 13 de agosto, 38 - Centro - Natividade da Serra/SP

IS IMÓVEIS DA SERRA
 Compra - Vende - Administra
 Casas - Chácaras - Sítios e Fazendas
Moacir B. Serra mbserra@terra.com.br
 Greco nº. 43.759 (12) 99747-6101
 Natividade da Serra - SP - Tels. (12) 3677-2279 / 3677-1407

Alpes Imobiliária
 Casas - Lotes - Chácaras - Sítios - Fazendas - Aluguéis
 www.alpesimobiliaria.com.br
 contato@alpesimobiliaria.com.br
Guilherme CRECI: 156196
Cláudio Leme CRECI: 84839
 (12) 3666-1439 (12) 99708-4405 (12) 99746-7994
 Rua Córrego Thomaz, 16 - Centro Santo Antônio do Pinhal - SP

FECULARIA RIO PRETO
Farinha de Milho
Quirela
Fubá
Canjiquinha
Fubazão
Milho
 Fone: (012) 3666 - 8111/ 9112 - 3566
 E-mail: feculariap@yahoo.com.br
 Rod. SP 42 - KM 151 - Bairro do Pedregulho - Santo Antônio do Pinhal

LATICÍNIO COMPANHIA DO LANCHE
 PRODUTOS PARA CARRINHO DE LANCHE
 ENTREGA A DOMICÍLIO
 LOJA 01: (12)3608-7906 / (12)3411-8613
 AV. NARIZINHO, 661 - GURILÂNDIA - TAUBATÉ - SP
 LOJA 02: (12)99140-0423
 R. VITORINO DE CARVALHO, 05 - CENTRO - TREMEMBÉ - SP

EMI CONTABILIDADE
 SOLUÇÕES CONTÁBEIS ADMINISTRATIVAS
 Fone/Fax: (12) 3666-1337
 3666-1852
 3666-2300
 * Abertura e encerramento de firma
 * Contabilidade Geral e Rural (INCRA-ITR)
 * Imposto de Renda
 E-mail: emicontabil@uol.com.br
 Av. Min. Nelson Hungria, 157 - Santo Antônio do Pinhal/SP

LA TAVERNA DI LUCA
 PIZZERIA ITALIANA
(12) 3666-1659
 Luca Luísi
 www.tavernadiluca.com.br
 Rua: Sebastião Marcondes da Silva, 28 - Sto Antônio do Pinhal-SP

Padaria do Chicão
 Pães - Bolos Doces
 Salgados e Outros
 Tel.: (12) 99773-6553
 Rua Sebastião Ferreira dos Santos, 32 - São Bento do Sapucaí/SP

Comida Árabe e Comida Caseira
D'arabia
 Restaurante
 Tel: (12) 3666-2552
 Av. Ministro Nelson Hungria, 438, -Centro- Sto. Antonio do Pinhal- SP

RUBENS ARTES GRÁFICAS
IMPRESSÃO: OFFSET E DIGITAL
SACOLAS PERSONALIZADAS
 Rua Doutor Silva Barros, 254 Taubaté - SP - CEP 12080-300
 Tel.: 12 3632.3527 Fax: 12 3624.9178
 (12) 98111-9962 rubensgrafica@terra.com.br

CASA MIRIM
 PEDRINHO / FÁTIMA
 ROUPAS FEITAS E CALÇADOS EM GERAL
 Há 47 anos vestindo sambentista
 casamirim@yahoo.com.br
 R. Alferes Pedrosa, 02 - Centro - São Bento do Sapucaí - SP
 CEP: 12490-000 TEL: (12) 3971-1181

AGROCOMERCIAL LEOPOLDO
 Produtos Veterinários - Rações - Selaria - Adubo
(12) 3971-1692
 Fernando e Luiz Leopoldo
 Av. Dr. Rubião Júnior, 649 - Centro - São Bento do Sapucaí/SP
 agroleopoldo@terra.com.br

ORGANIZAÇÃO JOÃO CAETANO
 60 Anos Contas Contábil Silva S/C Ltda.
 Auditoria - Advocacia - Contabilidade
 Tel.: (12) 3631-3032 - Fax: (12) 3632-8100
 e-mail: atendimentoorgjc@gmail.com
 Rua Cel. Nogueira, 411 - Centro - Taubaté/SP

Parabeniza São Bento pelo seu Aniversário
ARCA eletros
 10 x sem juros no cartão
 Av. Dr. Rubião Júnior, 563 Centro
 São Bento do Sapucaí - SP
 arca.eletros@uol.com.br
 Tel.: (12) 3971-2191

DROGARIA LÍS DA SERRA
 A sua Farmácia popular!
 E-mail: magalhaessavio@hotmail.com
(12) 3677-1380
 Av. 13 de agosto, 248 - Centro Natividade da Serra/SP
GENÉRICOS E SIMILARES COM PREÇOS IMPERDÍVEIS

FANTASTIC
 ALUGUEL DE FANTASIAS
 suas fantasias começam aqui!
 (12) 98164-2108 / (12) 99634-6399 vivo
 fantastictfantasias@hotmail.com
 fantastictfantasias
 Travessa Norberta Cursino Barros, 28 - Centro Taubaté - SP (em cima da gráfica Grafivale)

Supermercado SUPERNAT
(12) 3677-1386
 Av. Treze de Agosto, 68 - Centro - Natividade da Serra - SP

ESCONAT
 Contabilidade Rural e Empresarial
ROBERTO DAMILANO CRC 184578 SSP/SP
VICTOR ORTIZ
 Tels. (12) 3677.1139 / 99632.5817 / 99753.0026
 Avenida Coronel Luiz Fernandes da Silva, 45 - Centro CEP 12180-000 - Natividade da Serra - SP

ASSECON
 CONTABILIDADE
 contato@asseconteixeira.com.br (12) 3971-1106
 www.asseconteixeira.com.br (12) 99629-2428
 Rua Dr. Gama Rodrigues, 51 - São Bento do Sapucaí - SP

DEPÓSITO BUQUIRA
 Buquirá Comercial Monteiro Lobato Ltda - ME
 CNPJ: 04.333.986/0001-72 INSCR. EST.: 466.053.417.119
 RUA ABÍLIO PEREIRA DIAS, 91 - MONTEIRO LOBATO - SP
 TEL.: (12) 3979 - 1226 - FAX.: (12) 3979 - 1264

A Gazeta dos Municípios
Leia e Anuncie
Tel: (12) 3672-2257
 Circulando no Vale do Paraíba Litoral Norte e Região Serrana
 Para o leitor: Grande conteúdo e informações confiáveis
 Para empresários: Uma vitrine de grande alcance e eficiência
 www.agazetadosmunicipios.com

ESTAMPARIA
SL
 ESTAMPE SUA MARCA
 12 99681-9927
 @silk.lab.estampa
 Silk.lab.estampa@gmail.com
 Rua Dr. Gama Rodrigues, 51 São Bento do Sapucaí - SP
Siik LAB

Açougue Central Beto Mendes
 Bovino, Suino, Linguíça especial caseira
 Tel: (12) 99764-0047
 Rua Cel. Ferreira Junior, 200 - São Bento do Sapucaí / SP



MARMITERIA DELIVERY
Via Francisco

Pequena R\$ 10,00
Média R\$ 12,00
Grande R\$ 15,00

Também com prato VEGETARIANO

Todas acompanham Salada e Sobremesa

(12) 3674-2241
(12) 9 9166-5212

Seg - Sab
10:00 - 14:30 Hs

Refeição La Carte P.F. MARMITEX



Rua Antonio Maria, 455 - Centro de Tremembé



JOVITA
SEGURANÇA ELETRÔNICA

VENDA INSTALAÇÃO E MANUTENÇÃO

ALARMES - CERCA ELÉTRICA - CFTV
INTERFONES - AUTOMATIZAÇÃO DE PORTÕES

Rua Joaquim Távora, 225 - Centro - Tremembé - SP
Tel.: (12) 2103-7287 / 99250-5276



VIOLÊNCIA CONTRA CRIANÇAS E ADOLESCENTES

Ajude a mudar esta triste realidade! Denuncie já!
Procure um conselho tutelar ou Disque: 100
E-mail: disquedenuncia@sdh.gov.br
Site: www.disque100.gov.br (sigilo absoluto)



Fique atento Denuncie.
PROTEJA
nossas crianças e adolescentes da violência.
Procure o Conselho Tutelar ou disque 100

VITHI PNEUS



MICHELIN
Distribuidor Michelin

Av. Francisco Gustavo Teixeira, nº 70 - Vila Verde
CEP 12412-690 - Pindamonhangaba - SP
Tel.: 12 3527-7585

Escolha CERTA ✓
Revisão Preço Fixo Ford
A garantia de quem entende do seu Ford

AGENDA FORD
@
Ford
Go Further
REVISÃO PREÇO FIXO FORD

COMERCIAL DE VEÍCULOS LTDA.

REVISÃO PREÇO FIXO FORD

 <p>NOVO KA HATCH 1.0 E 1.6L</p> <p>10 MIL KM ou 12 meses R\$ 359 ou 4x R\$ 89,75 20 MIL KM ou 24 meses R\$ 447 ou 4x R\$ 111,75 30 MIL KM ou 36 meses R\$ 574 ou 4x R\$ 143,75</p>	 <p>NEW FIESTA HATCH 1.6 E 1.6L</p> <p>10 MIL KM ou 12 meses R\$ 449 ou 4x R\$ 112,25 20 MIL KM ou 24 meses R\$ 669 ou 4x R\$ 167,25 30 MIL KM ou 36 meses R\$ 649 ou 4x R\$ 162,25</p>	 <p>RANGER 2.5L</p> <p>10 MIL KM ou 12 meses R\$ 549 ou 4x R\$ 137,25 20 MIL KM ou 24 meses R\$ 679 ou 4x R\$ 169,75 30 MIL KM ou 36 meses R\$ 1349 ou 4x R\$ 337,25</p> <p>LOCALIZE UMA CONCESSIONÁRIA E AGENDE O SERVIÇO.</p>
 <p>FOCUS 1.6 E 2.0L</p> <p>10 MIL KM ou 12 meses R\$ 449 ou 4x R\$ 112,25 20 MIL KM ou 24 meses R\$ 719 ou 4x R\$ 179,75 30 MIL KM ou 36 meses R\$ 659 ou 4x R\$ 164,75</p>	 <p>ECOSPORT 1.5L, 1.6L E 2.0L</p> <p>10 MIL KM ou 12 meses R\$ 439 ou 4x R\$ 109,75 20 MIL KM ou 24 meses R\$ 599 ou 4x R\$ 149,75 30 MIL KM ou 36 meses R\$ 799 ou 4x R\$ 199,75</p>	<p>TROCA DE ÓLEO</p> <p>Vá a uma concessionária Ford e está pronto para curtir o feriado sem dor de cabeça. Com o nosso pacote de Troca de Óleo, você aproveita nossos valores especiais e cuida do seu carro com a qualidade e cuidado que só a Ford oferece a seus clientes. Não perca!</p>
 <p>FUSION 2.5L</p> <p>10 MIL KM ou 12 meses R\$ 499 ou 4x R\$ 124,75 20 MIL KM ou 24 meses R\$ 729 ou 4x R\$ 182,25 30 MIL KM ou 36 meses R\$ 829 ou 4x R\$ 207,25</p>	 <p>RANGER 2.2 L DIESEL</p> <p>10 MIL KM ou 12 meses R\$ 499 ou 4x R\$ 174,75 20 MIL KM ou 24 meses R\$ 849 ou 4x R\$ 212,25 30 MIL KM ou 36 meses R\$ 1.049 ou 4x R\$ 262,25</p>	<p>APROVEITE ESSA OFERTA:</p> <ul style="list-style-type: none"> - TROCA DE ÓLEO; - FILTRO DE ÓLEO; - MÃO DE OBRA. <p>3x R\$ 39,90</p> <p>*OFERTA VÁLIDA PARA OS CARROS KA, COURIER, FIESTA, NEW FIESTA, ECOSPORT E FOCUS, FORA DO PERÍODO DE GARANTIA.</p> <p>VÁ A UMA DE NOSSAS CONCESSIONÁRIAS E AGENDE O SERVIÇO</p>

Telefone: (12)3644-4000 Rua Celestino Ribeiro Nóbrega, nº26 - Vila Verde - Pindamonhangaba - SP