

Senadores devem aprovar engessamento de orçamento



Após ser derrotado na Câmara dos Deputados com a votação da PEC (Proposta de Emenda Constitucional) que engessa ainda mais o Orçamento da União, hoje a tendência é que o governo também perca no Senado. O texto será apreciado na quarta-feira (3) na Comissão de Constituição e Justiça (CCJ) da Casa, onde começará a tramitar. Segundo aliados, o presidente do Senado, Davi Alcolumbre (DEM-AP), deve entregar a relatoria da matéria ao senador aliado Marcos Rogério (DEM-RO). Líder do governo no Senado, Fernando Bezerra Coelho (MDB-PE), disse ontem que a PEC será votada no plenário logo após apreciação do colegiado: “Havia pressão de alguns líderes para que a matéria pudesse ser analisada ainda hoje no plenário, mas prevaleceu o bom senso do apelo que fizemos para

que primeiro fosse vista na CCJ, após a avaliação dos desdobramentos dessa decisão.” Após entender a derrota, o Planalto deflagrou uma operação para derrubar a PEC no Senado. Qualquer alteração na redação do texto obriga a proposta a ser devolvida para Câmara e passar por nova tramitação nas comissões. Mesmo se for acelerado, o trâmite de uma PEC nas comissões ainda pode perdurar por dois meses, já que não existe urgência para emendas constitucionais. Durante a votação na Câmara, os deputados disseram ter seguido orientação do governo para votar a favor. A aliados, o presidente da Comissão de Constituição e Justiça da Câmara, Felipe Francischini, disse ter perguntado ao ministro da Economia, Paulo Guedes, qual o posicionamento do governo em relação à

proposta. Disse ter ouvido dele que poderiam votar favorável, dando assim mais poder ao Parlamento. Derrota A Câmara aprovou a PEC na terça-feira (26) em menos de duas horas. A proposta engessa parcela maior do Orçamento e torna obrigatório o pagamento de despesas hoje passíveis de adiamento, como emendas de bancadas estaduais e investimentos em obras. Por reduzir o poder do Executivo sobre gastos públicos, a decisão de terça tem sido vista como uma importante derrota para o governo na Câmara. “Não vejo como uma derrota. O processo político é um processo contínuo”, discordou o senador Bezerra. Os placares foram de 448 e 453 votos a favor, no primeiro e segundo turno respectivamente. Houve votos favoráveis inclusive do próprio PSL.

‘Página virada’, diz Bolsonaro sobre crise com Rodrigo Maia



O presidente Jair Bolsonaro disse que a crise com o presidente da Câmara, Rodrigo Maia (DEM-RJ), é “página virada”. Bolsonaro deu a declaração durante entrevista após receber a comenda da Ordem do Mérito Judiciário Militar, em Brasília. Maia era um dos homenageados, porém não compareceu ao encontro. Nos últimos dias, a relação de Bolsonaro e Maia se desgastou, com troca de declarações ásperas dos dois lados. Bolsonaro disse que esse tipo de situação “acontece”. Ele classificou o caso como “uma chuva de verão”. “Página virada, um abraço, Rodrigo Maia. O Brasil está acima de todos.

Acontece, é uma chuva de verão”, disse o presidente. “Outros problemas acontecerão, com toda a certeza. Mas, pode ter certeza, na minha cabeça e na dele, o Brasil acima de tudo e Deus acima de todos”, acrescentou. Relação desgastada A entrega da comenda em Brasília seria o primeiro evento público com as presenças de Maia e Bolsonaro desde que os dois começaram a trocar farpas, na semana passada. A discussão tem dificultado a relação entre Câmara e Palácio do Planalto e atrapalha o avanço da reforma da Previdência no Congresso. Na quarta-feira (27), Maia pediu a Bolsonaro para que o entorno do presi-

dente pare de criticá-lo. O deputado disse ainda que, enquanto o país tem milhões de desempregados e registra milhares de assassinatos todos os anos, Bolsonaro está “brincando de presidir”. Em resposta, Bolsonaro afirmou em uma entrevista em São Paulo que “não existe brincadeira, muito pelo contrário”. Na semana passada, Maia afirmou em entrevista ao site do jornal “O Globo” que iria deixar a articulação para aprovação da reforma da Previdência. Segundo o jornal, o deputado ficou insatisfeito com críticas feitas a ele nas redes sociais pelo vereador Carlos Bolsonaro (PSC-RJ), filho do presidente Bolsonaro.

Casos de estupro aumentam quase 13% em 2019 na RMVale



BASTA DE ESTUPRO!
BASTA DE VIOLÊNCIA CONTRA AS MULHERES

Os casos de estupro nos dois primeiros meses do ano tiveram aumento de 12,90% na RMVale, em comparação com o mesmo período do ano passado. Os dados fazem parte do balanço mensal divulgado pela Secretaria de Segurança Pública. Entre janeiro e fevereiro de 2019, a região registrou 140 casos, incluindo

estupro de vulnerável. Em igual período do ano passado, foram 124 registros. Apenas em fevereiro, a SSP registrou 69 casos, contra 62 no mesmo mês de 2018. Homicídio Já os casos de homicídios tiveram queda na região, de acordo com a Secretaria de Segurança Pública. Entre os dois primeiros meses

de 2019, foram 51 vítimas de assassinatos, quando entre janeiro e fevereiro de 2018 a RMVale tinha 55 casos do tipo. Apenas em fevereiro deste ano foram 21 homicídios contra 29 no mesmo período do ano passado. Os números incluem homicídios dolosos (quando há intenção de matar) e latrocínios (roubos seguidos de morte).

Empresa faz varredura contra escorpiões em creche e escolas de Jacareí



Duas escolas e uma creche em Jacareí, onde foram encontrados seis escorpiões neste ano, são alvo de um trabalho especializado de varredura contra os animais. O serviço foi contratado pela prefeitura depois que uma creche do Educamais, no Parque dos Sinos, foi fechada no último dia 12 e as crianças transferidas. Não há previsão para retomada das atividades no local. A empresa Scorpion Combat atua, até o fim de abril, na creche do Educamais

(interditada), e nas escolas de ensino fundamental e infantil Décio Moreira e Guaraci. As duas últimas ficam no mesmo terreno no Jardim Califórnia. Dos seis escorpiões encontrados em unidades escolares neste ano na cidade, três foram no Educamais do Parque dos Sinos, dois no Emef Décio Moreira, sendo um deles capturado pela empresa contratada, e um na Emei Guaraci. As 33 crianças que eram atendidas no Educamais estão provisoriamente matriculadas unidades nos

bairros Jacarezinho, Centro, Jardim Primavera e Villa Branca. A expectativa é que a retomada das atividades ocorra a partir de maio. Preocupação A Aline Eloi é mãe da Jennifer, aluna da Escola Municipal Décio Moreira. Ela diz que está preocupada com a segurança da filha porque foi informada sobre o aparecimento de escorpiões na unidade. “Fico com medo de levar a criança e ter escorpião. A gente não fica tranquila”, afirmou a mãe.

A Gazeta dos Municípios
Tudo o que você lê aqui!
Você encontra em:
www.agazetadosmunicipios.com
Contato: (12) 3672-2257

Tremembé mora no meu
TREMEMBÉ
www.tremembeonline.com.br



ORGANIZAÇÃO JOÃO CAETANO
60 Anos Contas Contábil Silva S/C Ltda.

Auditoria - Advocacia - Contabilidade
Tel.: (12) 3631-3032 - Fax.: (12) 3632-8100
e-mail: atendimentoorgjc@gmail.com
Rua Cel. Nogueira, 411 - Centro - Taubaté/SP

CANTINHO DO COCO
CALDO DE CANA E DOCES MINEIROS

ESTRADA TAUBATÉ/TREMEMBÉ
PRÓXIMO AO VALE DO SOL

Salão Transformação
Cabeleleiro Unisex
Química em Geral
Penteados e Maquiagem
Depilação - Barbearia
Podologia - Manicure - Pedicure
(12) 3674-3780
Praça Dr. Geraldo Costa, 27 - Centro - Tremembé/SP

Açaizêro
O melhor Açaí do Brasil!

Temos o melhor açaí, milk shakes, cupuaçu e muito mais
Localizado à Rua 7 de setembro, 373, Centro, Tremembé
Faça seu pedido também pelo Whats (12) 99226-3774.

Comunicação Visual

BANNERS - PLACAS
FAIXAS - LONAS
IMPRESSÃO DIGITAL
ADESIVOS p/ VITRINE
ETIQUETAS

12.3674-3177
12.97406-9275
revisualtremembe@gmail.com
ra.comunicação visual
www.racomunicaçãovisual.com.br
Rua Ismael Dias da Silva, 555A, Centro - Tremembé - SP

LOCAÇÃO DE KARAOKÊ
Aparelho Profissional
com mais de 10.000 músicas!!!

KARAOKÊ

Faça a sua festa ou confraternização
ficar muito mais animada
Músicas atuais - Repertório completo!
Aparelho RAF 750 PRÓ (o melhor do mercado)
TV Lead 32" - Caixa Acústica - Pasta de músicas
2 Microfones com fio - Imagem em HD

PROMOÇÃO
2ª, 3ª e 4ª feira **50%** do valor da locação*
* consulte condições e disponibilidade - exceto nos feriados

(12) 98164-2108
ALUGUEL COM OPERADOR
"Quem canta seus males espanta!"
GRAFIVALE - TEL.: (12) 3621-3064 / 3622-8618 NÃO JOGUE ESTE FOLHETO EM VAS PUBLICAS

DB DEPÓSITO BUQUIRA
Buquirá Comercial Monteiro Lobato Ltda - ME

CNPJ: 04.333.986/0001-72 INSCR. EST.: 466.053.417.119
RUA ABÍLIO PEREIRA DIAS, 91 - MONTEIRO LOBATO - SP
TEL.: (12) 3979 - 1226 - FAX.: (12) 3979 - 1264

EMI CONTABILIDADE
SOLUÇÕES CONTÁBEIS ADMINISTRATIVAS

Fone/Fax: (12) 3666-1337
3666-1852
3666-2300
E-mail: emicontabil@uol.com.br

* Abertura e encerramento de firma
* Contabilidade Geral e Rural (INCR-ATR)
* Imposto de Renda

Av. Min. Nelson Hungria, 157 - Santo Antônio do Pinhal/SP

Editorial

Quem acreditava que a solução da economia, a educação, a segurança e a saúde do país poderia ser resolvida já esta inseguro. O país vem como se fosse uma locomotiva descendo ladeira abaixo sem freios, não há o que segure. Os políticos continuam sem se entender, dia a dia novas denúncias são apontadas a corrupção esta em quase todo o setor da sociedade. Os preços das mercadorias aumentam muito mais do que os salários, apesar de que a inflação não está sendo considerada como verdadeiramente acontece. Fácil de concluir observando-se na prática do dia a dia simplesmente pelo fato de que não se compra o mesmo com o salário que se recebe. As dívidas aumentam os salários estão achatados, Agora vem um ou outro falar em pessimismo não se trata de pessimismo porque não se pode tapar o sol com a peneira. A população mais carente não tem onde se socorrer em relação aos péssimos serviços públicos que são prestados. A máquina administrativa esta inchada e não sobra quase nada para investir nas mais básicas necessidades da população. Daqui pra frente o que nos resta e por os pés no chão, e cada um olhar com maior responsabilidade avaliando as conseqüências dos seus próprios atos procurando pensar um pouco no futuro porque o que se passa hoje e o resultado de um passado não muito distante. Desemprego, violência, crianças abandonadas, desrespeito um com os outros e com as próprias instituições, marginalidade, drogas etc ., Por certo grande parte destes problemas são causados por uma sociedade desajustada, inconseqüente, omissa e indiferente.

EXPEDIENTE

JORNAL DIÁRIO E REGIONAL A GAZETA DOS MUNICÍPIOS
Editada por Editora Flor do Vale Jornalismo Comunicação e Promoção Ltda.
CNPJ: 61.661.328/0001-43
Rua dos Lírios, 171- Flor do Vale - Tremembé - SP
Tel. (0xx12) 3672-2257
Fax (0xx12) 3672-4831
CEP 12120-000
E-mail: publicacoesgazeta@hotmail.com
Registro no INPI 81717790
Impresso em 30/03/2019
Diretor responsável pela publicação:
Daniel Domingues Ribeiro PRT 004860
Diretora Comercial: Dolores Russo
Editoração Eletrônica e Impressão: Prê Impressão Gráfica - SP - Capital.
Representante em São Paulo.
REVESSP Representações Ltda.
Alameda dos Jurupes, 455
Conj. 46 - São Paulo - CEP 04088-001
Filiado a ADJORJ Associação dos Jornais do Interior.
Sistema de distribuição dirigida.
Matérias pagas ou autografadas, não representam necessariamente a opinião deste jornal.

Atenção: Este jornal é distribuído à todas as Prefeituras e Câmaras Municipais do Vale do Paraíba, Litoral Norte e Região Serrana, além de vários órgãos Federais, Estaduais e Municipais.
Aviso: Não existe falta de jornais para demanda diariamente. Edições atuais e de arquivos estão sempre a disposição no endereço: Rua dos Lírios nº 171, Bairro: Flor do Vale, Tremembé-SP, onde poderão ser retiradas.

DISTRIBUIDORES E REPRESENTANTES:

CAÇAPAVA: Na banca da Praça das Bandeiras e outras da cidade.
CAMPOS DO JORDÃO: Bancas de Jornais da Avenida Abernassia.
CARAGUATATUBA: Salles Jornais e Revistas - Rua Aluno Arantes.
CUNHA: Banca da Várzea - Rua Augusta Galvao de França (Ao lado do campo de futebol).
JAMBEIRO: Papelaria Bangalo - Praça Almeida Gil, 19 - Centro.
LAGOINHA: Parada Obrigatória - Praça Pedro Alves Ferreira, 65.
MONTEIRO LOBATO: Banca do Lu - Praça Com. Freire.
NATIVIDADE DA SERRA: Banca Nossa Senhora de Natividade e Panificadora Pão Zico - Rua Lírio da Serra.
PARAIBUNA: Praça Antonio Carvalho, 100 - Banca canto das Letras.
POTIM: Nas bancas de jornais e repartições públicas
PINDAMONHANGABA: Distribuidora de Jornais e Rev. Rua Dep. César Claro 218.
REDEÇÃO DA SERRA: Banca de Redenção Av. 7 de Setembro, 258 e Supermercado Resende
SANTA BRANCA: Banca da Roberta - Rua José Joaquim Nogueira. Tel.: (12) 3972-0622
SANTO ANTÔNIO DO PINHAL: Na banca de jornal da cidade (Estação rodoviária).
SÃO BENTO DO SAPUCAÍ: Padaria Santo Pão Av. Dr. Rubião Júnior, 330, São Bento do Sapucaí - SP, 12490-000
SÃO LUIS DO PARAÍTINGA: Banca da Cidade e comércio local.
TAUBATÉ: Banca da Praça. Praça Dom Epaminondas - Tel.: (12)3632-1808
TREMEMBÉ: Nas bancas de jornais da cidade e repartições públicas
UBATUBA: Nas bancas de jornais: Av Iperoiçue e no Itaguá.

Taubaté Shopping oferece oficinas para crianças e adultos neste fim de semana



O fim de semana também pode ser um momento de muito aprendizado e diversão para toda a família. Isso porque o Taubaté Shopping recebe atrações, minicursos e oficinas para animar adultos e crianças. No sábado (30), acontece um minicurso de laços, que será ministrado pela artesã e empresária, Débora Godoy, próximo ao quiosque Lacinhos de Fita. Nesta oficina, que terá duração de duas horas, serão ensinados os principais modelos de laço, como gravatinha, gravatinha duplo, boutique e duplo simples. Os interessados em participar poderão escolher um dos três horários diferentes: das 10h às 12h, das 14h às 16h e das 16h às 18h. As inscrições podem ser feitas previamente através do WhatsApp (11)

96375-9823. O investimento do curso é de R\$ 30,00, além de um litro de leite que será doado para uma instituição social da região. Atividades para as crianças Para os baixinhos, a loja Imaginarium estará no centro de compras realizando uma oficina para produção de "areia mágica". A ação é gratuita e acontece no Espaço Domingo Cultural, em frente à loja Polishop, no sábado (30), a partir das 10h. Além das brincadeiras com areia mágica, que será produzida no local, a equipe de monitores também fará pinturas de rosto coloridas, e a escola de idiomas CCAA também estará presente distribuindo algodão-doce para a criançada. Já no domingo (31), a

criançada poderá aproveitar uma contação de histórias infantis bilíngues, realizada também pela escola de idiomas CCAA, no Espaço Domingo Cultural, das 14h às 18h. Mais atrações Além das atividades específicas do fim de semana, para garantir a diversão dos pequenos, na Praça de Eventos está o DinoPlay, um kids play gigante com escorregadores, pistas de obstáculos, colchonetes, carrossel, trenzinho elétrico e uma piscina de bolinhas. Nessa atração é cobrado o valor de R\$ 20,00 por 15 minutos de diversão e R\$ 1,00 por cada minuto adicional. O DinoPlay funciona de segunda a sábado, das 10h às 22h, e domingos e feriados, das 12h às 20h.

FANTASTIC
ALUGUEL DE FANTASIAS
suas fantasias começam aqui!

TIM (12) 98164-2108 / (12) 99634-6399 vivo
fantasticfantasias@hotmail.com
fantasticfantasias

Travessa Norberta Cursino Barros, 28 - Centro Taubaté - SP (em cima da gráfica Grafivale)

Patrocinadores Culturais da Coluna Humor do Pedrão para a edição de Março - Abril de 2019

01- Escondidinho Lanches (0xx12) 3674-3674
 02- Drª Ana Lúcia Ribeiro S. Cruz (0xx12) 3674-1669 – Tremembé e (0xx12) 3624-7361 – TAUBATÉ e-mail: analurscruz@ig.com.br
 03 - Banca Avenida (MARCELO) (0xx12) 99143-6572
 04 – Barbearia 26 de Novembro Tremembé
 05- F.J.P. Assessoria Contábil (0xx12) 3674-2649 e (0xx12) 3674-1725
PRECISANDO DE UMA RENOVADA NO SEU COMPUTADOR?

FAZEMOS ATUALIZAÇÃO E INSTALAÇÃO DE SOFTWARES E SISTEMAS OPERACIONAIS DE SEU COMPUTADOR E NOTEBOOK, A PARTIR DE R\$ 50,00 A INSTALAÇÃO DOS PROGRAMAS ADOBE COM ATIVAÇÃO E DE R\$ 80,00 A INSTALAÇÃO DO COREL DRAW MAIS O KEYGEN. OS INTERESSADOS LIGAR PARA PEDRÃO SIMÕES PELO WHATSAPP: (0XX12) 99738-3613 MARCAR HORÁRIO DE VISITA E INSTAÇÃO E ATIVAÇÃO.

Ex-governador de Minas, Pimentel vira réu por lavagem de dinheiro



O ex-governador de Minas Gerais Fernando Pimentel (PT) tornou-se réu em uma ação penal relacionada à Operação Acrônimo, na qual é suspeito dos crimes de lavagem de dinheiro e tráfico de influência. Trata-se de uma das quatro denúncias contra Pimentel originadas pela Acrônimo.

Ele foi acusado de não declarar recursos utilizados na campanha de 2014, no chamado "caixa 2". O processo contra o ex-governador tramitava no Superior Tribunal de Justiça, mas foi remetido à Justiça Eleitoral de Minas após ele encerrar o mandato, em dezembro.

Segundo a denúncia, ele teria cometido irregularidades quando era ministro da Indústria, Comércio Exterior e Serviços, no governo de Dilma Rousseff. A defesa de Pimentel sempre negou qualquer ilegalidade e disse que se manifestará nos autos do processo.

VITHI PNEUS



MICHELIN

Distribuidor Michelin

Av. Francisco Gustavo Teixeira, nº 70 - Vila Verde
 CEP 12412-690 - Pindamonhangaba - SP
 Tel.: 12 3527-7585

ÓTICAS CLEAN

QUALIDADE, PRECISÃO E CONFORTO



3 anos!

COMPROU
GANHOU

UM LINDO
ÓCULOS DE SOL

NAS COMPRAS ACIMA DE R\$ 399,00

PINDA - 3522-5606 • 98220-8212 • R. MAJOR JOSÉ S. MOREIRA, 759
 TREMEMBÉ - 3674-1333 • 98190-0003 • R. ISMAEL DIAS DA SILVA, 256

Escolha CERTA

Revisão Preço Fixo Ford
 A garantia de quem entende do seu Ford

ATIV

COMERCIAL DE VEÍCULOS LTDA.

AGENDA FORD



Go Further



REVISÃO PREÇO FIXO FORD

PULE CARNAVAL SEM PULAR A REVISÃO.

Deixe seu carro pronto para o feriado com a Revisão Preço Fixo da Ford.

PULE CARNAVAL SEM PULAR A REVISÃO

Com a Revisão Preço Fixo, você aproveita nossos valores especiais e cuida do seu carro com a qualidade dos serviços e peças originais Ford, para curtir o feriado sem nenhuma dor de cabeça. Não perca!



NOVO KA

HATCH 1.0 E 1.6L
 10 MIL KM ou 12 meses R\$ 359 ou 4x R\$ 89,75
 20 MIL KM ou 24 meses R\$ 447 ou 4x R\$ 111,75
 30 MIL KM ou 36 meses R\$ 574 ou 4x R\$ 143,75



NEW FIESTA HATCH

1.6L E 1.6L
 10 MIL KM ou 12 meses R\$ 449 ou 4x R\$ 112,25
 20 MIL KM ou 24 meses R\$ 669 ou 4x R\$ 167,25
 30 MIL KM ou 36 meses R\$ 649 ou 4x R\$ 162,25

RANGER
2.5L



10 MIL KM ou 12 meses R\$ 549 ou 4x R\$ 137,25
 20 MIL KM ou 24 meses R\$ 679 ou 4x R\$ 169,75
 30 MIL KM ou 36 meses R\$ 1349 ou 4x R\$ 337,25

LOCALIZE UMA CONCESSIONÁRIA E AGENDE O SERVIÇO.



FOCUS

1.6L E 2.0L
 10 MIL KM ou 12 meses R\$ 449 ou 4x R\$ 112,25
 20 MIL KM ou 24 meses R\$ 719 ou 4x R\$ 179,75
 30 MIL KM ou 36 meses R\$ 659 ou 4x R\$ 164,75



ECOSPORT

1.5L, 1.6L E 2.0L
 10 MIL KM ou 12 meses R\$ 439 ou 4x R\$ 109,75
 20 MIL KM ou 24 meses R\$ 599 ou 4x R\$ 149,75
 30 MIL KM ou 36 meses R\$ 799 ou 4x R\$ 199,75

PULE CARNAVAL SEM PULAR A TROCA DE ÓLEO

Vá a uma concessionária Ford e saia pronto para curtir o feriado sem dor de cabeça. Com o nosso pacote de Troca de Óleo, você aproveita nossos valores especiais e cuida do seu carro com a qualidade e cuidado que só a Ford oferece: a seus clientes. Não perca!

APROVEITE ESSA OFERTA:

- TROCA DE ÓLEO;
 - FILTRO DE ÓLEO;
 - MÃO DE OBRA.

3x
R\$ 39,90



*OFERTA VÁLIDA PARA OS CARROS KA, COURIER, FIESTA, NEW FIESTA, ECOSPORT E FOCUS, FORA DO PERÍODO DE GARANTIA.

VÁ A UMA DE NOSSAS CONCESSIONÁRIAS E AGENDE O SERVIÇO



FUSION

2.5L
 10 MIL KM ou 12 meses R\$ 499 ou 4x R\$ 124,75
 20 MIL KM ou 24 meses R\$ 729 ou 4x R\$ 182,25
 30 MIL KM ou 36 meses R\$ 829 ou 4x R\$ 207,25



RANGER

2.2L DIESEL
 10 MIL KM ou 12 meses R\$ 499 ou 4x R\$ 174,75
 20 MIL KM ou 24 meses R\$ 849 ou 4x R\$ 212,25
 30 MIL KM ou 36 meses R\$ 1.049 ou 4x R\$ 262,25

Telefone: (12)3644-4000

Rua Celestino Ribeiro Nóbrega, nº26 - Vila Verde - Pindamonhangaba - SP



Prefeitura Municipal da Estância Climática de São Bento do Sapucaí
 PAÇO MUNICIPAL PROF. MIGUEL REALE
 Av. Sebastião de Melo Mendes 511 – Bairro Santa Terezinha
 São Bento do Sapucaí – SP - CEP 12490-000

Relatório Resumido da Execução Orçamentária - 1º Bimestre de 2019

Balanco Orçamentário	Até o Bimestre
RECEITAS	
Previsão Inicial	39.312.420,00
Previsão Atualizada	39.312.420,00
Receitas Realizadas	5.870.113,32
Déficit Orçamentário	0
Saldos de Exercícios Anteriores (Utilizados para Créditos Adicionais)	0
DESPESAS	
Dotação Inicial	33.259.720,00
Créditos Adicionais	1.538.857,14
Dotação Atualizada	34.798.577,14
Despesas Empenhadas	9.313.571,27
Despesas Liquidadas	4.232.027,00
Despesas Pagas	2.424.746,64
Superávit Orçamentário	1.638.086,32

Despesas por Função/Subfunção	Até o Bimestre
Despesas Empenhadas	9.313.571,27
Despesas Liquidadas	4.232.027,00

Receita Corrente Líquida - RCL	Até o Bimestre
Receita Corrente Líquida	30.098.040,66

Resultados Nominal e Primário	Meta Fixada no Anexo de Metas Fiscais da LDO (a)	Resultado Apurado até o Bimestre (b)	% em Relação à Meta (b/a)
Resultado Nominal - Acima da Linha	0	1.969.327,26	0
Resultado Primário - Acima da Linha	0	1.754.921,34	0

Restos a Pagar por Poder e Ministério Público	Inscrição	Estágios dos Restos a Pagar		
		Cancelamento Até o Bimestre	Pagamento Até o Bimestre	Saldo a Pagar
RESTOS A PAGAR PROCESSADOS				
Poder Executivo	741.537,62	5.056,19	732.981,82	3.499,61
Poder Legislativo	0	0	0	0
Poder Judiciário	0	0	0	0
Ministério Público	0	0	0	0
Defensoria Pública	0	0	0	0
RESTOS A PAGAR NÃO PROCESSADOS				
Poder Executivo	8.696.865,71	0	929.101,59	7.767.764,12
Poder Legislativo	6.590,79	0	6.590,79	0
Poder Judiciário	0	0	0	0
Ministério Público	0	0	0	0
Defensoria Pública	0	0	0	0
TOTAL	9.438.403,33	5.056,19	1.662.083,41	7.771.263,73

Despesas com Manutenção e Desenvolvimento do Ensino	Valor Apurado Até o Bimestre	Limites Constitucionais Anuais	
		% Mínimo a Aplicar no Exercício	% Aplicado Até o Bimestre
Mínimo Anual de 18% / 25% das Receitas de Impostos na Manutenção e Desenvolvimento do Ensino	1.281.238,51	25	29,99
Mínimo Anual de 60% do FUNDEB na Remuneração do Magistério com Ensino Fundamental e Médio	0	0	0
Mínimo Anual de 60% do FUNDEB na Remuneração do Magistério com Educação Infantil e Ensino Fundamental	424.664,39	60	51,07
Complementação da União ao FUNDEB	0	0	0

Despesas com Ações e Serviços Públicos de Saúde	Valor Apurado Até o Bimestre	Limites Constitucionais Anuais	
		% Mínimo a Aplicar no Exercício	% Aplicado Até o Bimestre
Despesas com Ações e Serviços Públicos de Saúde Executadas com Recursos de Impostos	2.323.773,58	15	54,39

Miscelânea

Curiosidades

Duas vezes por dia, as águas dos oceanos sobem e descem fenômeno provocado pelo Sol e pela Lua. Estes atraem as águas fazendo com que subam quando a atração é maior. Por estar mais próximo, nosso satélite tem maior influência do que o Sol, mas marés. Se a Lua e o Sol estão do mesmo lado ou ambos em lados opostos, como na Lua Nova e na Luz Cheia, a atração conjugal torna-se maior, provocando marés mais altas ou mais baixas que de costume. Quando a Lua entra nos Quartos Minguante ou Crescente, o efeito do Sol contrabalança o da Luz e a maré é produzida pela diferença entre as duas forças. Todos os dias, a maré alta leva seis horas para chegar ao ponto máximo. Faz então uma pausa e retrocedendo para a maré baixa. Como o tempo entre as duas marés é de doze horas e vinte e cinco minutos, o horário da maré alta muda de um dia para o outro. A maré alta chama-se “preamar” e a maré baixa chama-se “beira-mar”.

Humor

O mineirinho chega no bar e pergunta:

- Você pode me vender uma pinga fiado?

E o dono do bar responde:

- Você está vendo aquele cara bem forte e alto? É o seguinte: de tanto ele fazer musculação e halterofilismo seu pescoço parece que ficou pequeno e quem chama ele de pescocinho leva uma baita surra. Se você tiver a coragem de chamar ele de pescocinho, eu te dou pinga de graça durante um ano.

O mineirinho pensou um bocadinho de nada e vai até a mesa, dá uma batida nas costas do cara e diz baixinho:

- Meu amigo, você está bem?

- Mas eu nem te conheço!

E o mineirinho, falando baixinho:

- Uai! A gente sempre pesca juntos!

- Não tenho certeza, você nunca pesca comigo!

Ai o mineirinho diz bem alto:

- Pesco sim...

O pai da loira morreu e na agitação para o funeral a mãe pede que a filha vá até a cidade comprar um terno bem barato para enterrar o marido. E assim se fez. Um mês depois, a loira pede pra mãe:

- Mamãe, preciso de cem reais para pagar o terno do papai!

A mãe meio distraída dá o dinheiro.

Mais um mês e a loira novamente:

- Mamãe, me dá cem reais para pagar o terno do papai?

E assim foi durante seis meses, até que um dia quando a loira pediu à mãe mais cem reais para pagar o terno do pai, a mãe pergunta:

- Mas filha, em quantas prestações você dividiu a dívida do terno?

E a loira, muito esperta, respondeu:

- Ah! Mamãe, eu não te avisei? E que naquele dia como os ternos estavam muito caros eu resolvi alugar um...



“AQUI A DONA DA CASA É VOCE”

COMIDA CASEIRA ESPECIAL PARA VOCÊ TODOS OS DIAS!

TELEFONE : 3672-4146

**Endereço: Rua Costa Cabral, 1131
 Centro - Tremembé/SP
 (ao lado do auto posto São Paulo)**

Consultório Bicho Limpo

(12) 99736-3889


Av. Tremembé, Nº 526
 Jd. Santana
 Tremembé

MUNICÍPIO DE REDENCAO DA SERRA DEPARTAMENTO DE FINANÇAS SETOR CONTÁBIL								Usuário: ANA
RREO - ANEXO 3 - DEMONSTRATIVO DA RECEITA CORRENTE LÍQUIDA Período de Ref.: 01/01/2019 a 28/02/2019 - 1º Bimestre (Janeiro/Fevereiro)								28/03/19 16:40
								Exercício: 2019
								Página: 1/3
RREO - Anexo 3 (LRF, Art. 53, inciso I)								Em Reais
CAMPO	RECEITAS	1 Mar/2019	2 Abr/2019	3 Mai/2019	4 Jun/2019	5 Jul/2019	6 Ago/2019	7 Set/2019
1	RECEITAS CORRENTES(I)	1.274.370,21	1.383.710,95	1.726.249,39	1.908.725,39	1.533.676,14	1.284.489,12	1.487.113,08
2	Impostos, Taxas e Contribuições de Melhoria	57.156,24	66.776,85	111.671,64	49.800,28	63.592,40	38.694,86	44.957,34
3	IPTU	11.923,07	25.148,61	51.706,53	27.473,21	30.662,51	14.647,78	20.931,85
4	ISS	29.602,16	19.427,32	12.620,11	7.090,16	17.285,45	18.423,36	4.218,88
5	ITBI	1.500,00	3.912,00	11.970,00	0,00	0,00	0,00	859,09
6	IRRF	12.902,85	5.550,95	8.054,30	4.503,95	7.971,60	447,78	16.031,43
7	Outros Impostos, Taxas e Contribuições de Melhoria	1.228,16	12.737,97	27.320,70	10.732,96	7.672,84	5.175,94	2.916,09
8	Contribuições	0,00	0,00	14.975,25	0,00	0,00	0,00	0,00
9	Receita Patrimonial	4.173,04	6.797,74	8.360,27	6.342,73	7.183,33	7.122,80	6.244,58
10	Rendimentos de Aplicação Financeira	2.605,42	4.545,12	3.453,90	3.950,63	4.826,65	5.555,18	4.676,96
11	Outras Receitas Patrimoniais	1.567,62	2.252,62	4.906,37	2.392,10	2.356,68	1.567,62	1.567,62
12	Receita Agropecuária	0,00	0,00	0,00	0,00	0,00	0,00	0,00
13	Receita Industrial	0,00	0,00	0,00	0,00	0,00	0,00	0,00
14	Receita de Serviços	0,00	0,00	0,00	0,00	0,00	0,00	0,00
15	Transferências Correntes	1.211.225,39	1.308.221,99	1.584.374,14	1.852.069,83	1.461.844,56	1.242.190,16	1.428.301,12
16	Cota-Parte do FPM	583.511,96	611.793,28	750.818,99	703.106,28	809.948,24	602.434,62	454.356,64
17	Cota-Parte do ICMS	323.641,13	238.207,47	475.385,49	314.656,00	412.606,80	312.235,38	346.782,30
18	Cota-Parte do IPVA	27.259,07	6.688,14	10.111,57	5.126,62	8.809,86	9.799,30	10.174,94
19	Cota-Parte do ITR	805,66	346,13	726,88	265,99	12,58	574,16	5.044,15
20	Transferências da LC 87/1996	1.521,62	1.521,62	1.521,62	1.521,62	1.521,62	1.521,62	1.521,62
21	Transferências da LC 61/1989 - IPI Exportação	2.399,02	2.581,46	2.782,49	2.738,24	2.480,11	2.766,67	2.492,13
22	Transferências do FUNDEB	132.463,54	90.637,86	165.630,54	114.131,48	142.775,63	111.598,57	120.586,36
23	Outras Transferências Correntes	139.623,39	356.446,03	177.396,56	710.523,60	83.689,72	201.259,84	487.342,98
24	OUTRAS RECEITAS CORRENTES	1.815,54	1.914,37	6.868,09	512,55	1.055,85	-3.518,70	7.610,04
25	DEDUÇÕES (II)	186.839,01	171.918,54	247.839,51	205.220,70	180.216,16	185.447,39	163.652,03
26	Contrib. do Servidor para o Plano de Previdência	0,00	0,00	0,00	0,00	0,00	0,00	0,00
27	Compensação Financ. entre Regimes Previdência	0,00	0,00	0,00	0,00	0,00	0,00	0,00
28	Dedução de Receitas para Formação do FUNDEB	186.839,01	171.918,54	247.839,51	205.220,70	180.216,16	185.447,39	163.652,03
29	RECEITA CORRENTE LÍQUIDA (III) = (I - II)	1.087.531,20	1.211.792,41	1.478.409,88	1.703.504,69	1.353.459,98	1.099.041,73	1.323.461,05

MUNICÍPIO DE REDENCAO DA SERRA DEPARTAMENTO DE FINANÇAS SETOR CONTÁBIL								Usuário: ANA
RREO - ANEXO 3 - DEMONSTRATIVO DA RECEITA CORRENTE LÍQUIDA Período de Ref.: 01/01/2019 a 28/02/2019 - 1º Bimestre (Janeiro/Fevereiro)								28/03/19 16:40
								Exercício: 2019
								Página: 2/3
RREO - Anexo 3 (LRF, Art. 53, inciso I)								Em Reais
CAMPO	RECEITAS	8 Out/2018	9 Nov/2018	10 Dez/2018	11 Jan/2019	12 Fev/2019	TOTAL (Out. 12 Meses)	PREVISÃO ATUALIZADA 2019
30	RECEITAS CORRENTES(I)	1.729.975,84	1.482.254,74	2.160.649,19	1.787.065,41	1.731.408,21	19.490.187,67	21.076.559,00
31	Impostos, Taxas e Contribuições de Melhoria	42.030,49	41.737,96	68.152,87	46.533,03	43.692,31	674.796,27	830.000,00
32	IPTU	15.776,13	9.606,46	15.591,46	7.802,60	8.794,05	240.054,26	274.000,00
33	ISS	21.523,47	20.326,20	35.879,61	19.176,96	10.152,35	215.726,03	409.000,00
34	ITBI	720,00	885,00	1.500,00	8.100,00	3.902,94	33.349,03	50.000,00
35	IRRF	430,23	7.748,10	12.200,54	5.357,92	18.082,92	99.282,57	85.000,00
36	Outros Impostos, Taxas e Contribuições de Melhoria	3.580,66	3.172,20	2.981,26	6.095,55	2.770,05	86.384,38	12.000,00
37	Contribuições	17.455,34	0,00	0,00	3.942,00	7.088,56	43.461,15	30.000,00
38	Receita Patrimonial	7.267,75	7.822,67	10.433,99	7.606,79	7.366,01	86.721,70	60.000,00
39	Rendimentos de Aplicação Financeira	5.475,13	5.905,05	8.803,87	6.039,17	5.796,39	61.635,47	20.000,00
40	Outras Receitas Patrimoniais	1.792,62	1.917,62	1.630,12	1.567,62	1.567,62	25.086,23	40.000,00
41	Receita Agropecuária	0,00	0,00	0,00	0,00	0,00	0,00	0,00
42	Receita Industrial	0,00	0,00	0,00	0,00	0,00	0,00	0,00
43	Receita de Serviços	0,00	0,00	0,00	533,36	200,00	733,36	0,00
44	Transferências Correntes	1.456.366,45	1.442.367,59	2.068.974,19	1.727.527,37	1.672.539,54	18.456.002,33	20.127.559,00
45	Cota-Parte do FPM	516.146,19	648.341,01	1.134.601,17	801.586,49	880.494,76	8.497.139,63	9.500.000,00
46	Cota-Parte do ICMS	424.070,16	312.201,22	371.700,19	368.782,78	307.742,67	4.208.011,59	4.500.000,00
47	Cota-Parte do IPVA	10.678,12	9.777,65	9.414,38	93.300,27	35.701,70	236.841,62	310.000,00
48	Cota-Parte do ITR	41.404,03	1.182,84	559,25	50,00	840,77	51.812,44	5.000,00
49	Transferências da LC 87/1996	1.521,62	1.521,62	1.521,62	1.521,62	1.521,62	15.216,20	18.000,00
50	Transferências da LC 61/1989 - IPI Exportação	2.957,61	2.648,41	2.810,80	2.839,28	2.030,99	31.527,21	32.000,00
51	Transferências do FUNDEB	146.209,33	111.130,89	135.571,90	200.691,24	148.769,47	1.620.196,81	1.680.000,00
52	Outras Transferências Correntes	313.379,39	355.563,95	412.794,88	260.277,31	296.959,18	3.795.256,83	4.082.559,00
53	OUTRAS RECEITAS CORRENTES	206.855,81	-9.173,48	13.088,14	922,86	521,79	228.472,86	29.000,00
54	DEDUÇÕES (II)	198.900,94	194.720,26	244.237,52	250.135,85	244.104,37	2.473.232,28	2.713.000,00
55	Contrib. do Servidor para o Plano de Previdência	0,00	0,00	0,00	0,00	0,00	0,00	0,00
56	Compensação Financ. entre Regimes Previdência	0,00	0,00	0,00	0,00	0,00	0,00	0,00
57	Dedução de Receitas para Formação do FUNDEB	198.900,94	194.720,26	244.237,52	250.135,85	244.104,37	2.473.232,28	2.713.000,00
58	RECEITA CORRENTE LÍQUIDA (III) = (I - II)	1.531.074,90	1.288.034,48	1.916.411,67	1.536.929,56	1.487.303,84	17.016.955,39	18.363.559,00

MUNICÍPIO DE REDENCAO DA SERRA DEPARTAMENTO DE FINANÇAS SETOR CONTÁBIL								Usuário: ANA
RREO - ANEXO 3 - DEMONSTRATIVO DA RECEITA CORRENTE LÍQUIDA Período de Ref.: 01/01/2019 a 28/02/2019 - 1º Bimestre (Janeiro/Fevereiro)								28/03/19 16:40
								Exercício: 2019
								Página: 3/3
RREO - Anexo 3 (LRF, Art. 53, inciso I)								Em Reais
REDENCAO DA SERRA, 28 de Março de 2019.								
Ricardo Evangelista Lobato Prefeito 12203257830				Diogo Leonel das Chagas Contador ISP-293333/O-3				

MUNICÍPIO DE REDENCAO DA SERRA DEPARTAMENTO DE FINANÇAS SETOR CONTÁBIL								Usuário: ANA
RREO - ANEXO 1 - BALANÇO ORÇAMENTÁRIO Período de Ref.: 01/01/2019 a 28/02/2019 - 1º Bimestre (Janeiro/Fevereiro)								29/03/19 08:45
								Exercício: 2019
								Página: 1/2
RREO - Anexo 1 (LRF, Art. 52, inciso I, alíneas "a" e "b" do inciso II e § 1º)								Em Reais
CAMPO	RECEITAS	PREVISÃO INICIAL	PREVISÃO ATUALIZADA (a)	NO BIMESTRE (b)	% (b/a)	ATÉ O BIMESTRE (c)	% (c/a)	SALDO (e-c)
1	RECEITAS (EXCETO INTRA-ORÇAMENTÁRIAS)(I)	18.513.559,00	18.513.559,00	3.242.835,38	17,52	3.242.835,38	17,52	15.270.723,62
2	RECEITAS CORRENTES	18.363.559,00	18.363.559,00	3.024.233,40	16,47	3.024.233,40	16,47	15.339.325,60
3	IMPOSTOS, TAXAS E CONTRIBUIÇÕES DE MELHORIAS	830.000,00	830.000,00	90.225,34	10,87	90.225,34	10,87	739.774,66
4	Impostos	818.000,00	818.000,00	81.399,74	9,95	81.399,74	9,95	736.600,26
5	Taxas	12.000,00	12.000,00	8.865,60	73,88	8.865,60	73,88	3.134,40
7	CONTRIBUIÇÕES	30.000,00	30.000,00	11.030,56	36,77	11.030,56	36,77	18.969,44
11	Contribuição para o Custeio do Serviço de Iluminação Pública	30.000,00	30.000,00	11.030,56	36,77	11.030,56	36,77	18.969,44
12	RECEITA PATRIMONIAL	60.000,00	60.000,00	14.972,80	24,95	14.972,80	24,95	45.027,20
13	Exploração do Patrimônio Imobiliário do Estado	40.000,00	40.000,00	3.135,24	7,84	3.135,24	7,84	36.864,76
14	Valores Mobiliários	20.000,00	20.000,00	11.837,56	59,19	11.837,56	59,19	8.162,44
22	RECEITA DE SERVIÇOS	0,00	0,00	733,36	0,00	733,36	0,00	-733,36
27	Outros Serviços	0,00	0,00	733,36	0,00	733,36	0,00	-733,36
28	TRANSFERÊNCIAS CORRENTES	17.414.559,00	17.414.559,00	2.905.826,69	16,69	2.905.826,69	16,69	14.508.732,31
29	Transferências da União e de suas Entidades	10.037.096,00	10.037.096,00	1.686.332,49	16,80	1.686.332,49	16,80	8.350.763,51
30	Transferências dos Estados e do Distrito Federal e de suas Entidades	5.697.463,00	5.697.463,00	870.033,49	15,27	870.033,49	15,27	4.827.429,51
33	Transferências de Outras Instituições Públicas	1.680.000,00	1.680.000,00	349.460,71	20,80	349.460,71	20,80	1.330.539,29
37	OUTRAS RECEITAS CORRENTES	29.000,00	29.000,00	1.444,65	4,98	1.444,65	4,98	27.555,35
38	Multas Administrativas, Contratuais e Judiciais	1.000,00	1.000,00	0,00	0,00	0,00	0,00	1.000,00
39	Indenizações, Restituições e Ressarcimentos	23.000,00	23.000,00	0,00	0,00	0,00	0,00	23.000,00
41	Demais Receitas Correntes	5.000,00	5.000,00	1.444,65	28,89	1.444,65	28,89	3.555,35
42	RECEITAS DE CAPITAL	150.000,00	150.000,00	218.601,98	145,73	218.601,98	145,73	-68.601,98
46	ALIENAÇÃO DE BENS	50.000,00	50.000,00	18.605,00	37,21	18.605,00	37,21	31.395,00
47	Alienação de Bens Móveis	50.000,00	50.000,00	18.605,00	37,21	18.605,00	37,21	31.395,00
51	TRANSFERÊNCIAS DE CAPITAL	100.000,00	100.000,00	199.996,98	200,00	199.996,98	200,00	-99.996,98
53								




MUNICÍPIO DE REDENÇÃO DA SERRA
DEPARTAMENTO DE FINANÇAS
SETOR CONTÁBIL

Usuário: ANA
 28/03/19 16:44
 Exercício: 2019
 Página: 1/4

RREO - ANEXO 8 - DEMONSTRATIVO DAS RECEITAS E DESPESAS COM MANUTENÇÃO E DESENVOLVIMENTO DO ENSINO - MDE
 Período de Ref.: 01/01/2019 a 28/02/2019 - 1º Bimestre (Janeiro/Fevereiro)

RECEITAS DO ENSINO					
CAMPO	RECEITA RESULTANTE DE IMPOSTOS <small>(caput. do art. 212 da Constituição)</small>	PREVISÃO INICIAL	PREVISÃO ATUALIZADA (a)	RECEITAS REALIZADAS	
				Até o Bimestre (b)	% (c) = (b/a) x 100
1	RECEITA DE IMPOSTOS	818.000,00	818.000,00	81.359,74	9,95
1.1	Receita Resultante do Imposto sobre a Propriedade Predial e Territorial Urbana - IPTU	274.000,00	274.000,00	16.586,65	6,05
1.1.1	IPTU	250.000,00	250.000,00	14.702,74	5,88
1.1.2	Multas, Juros de Mora, Dívida Ativa e Outros Encargos do IPTU	24.000,00	24.000,00	1.883,91	7,85
1.2	Receita Resultante do Imposto sobre Transmissão Inter Vivos - ITBI	50.000,00	50.000,00	12.002,94	24,01
1.2.1	ITBI	50.000,00	50.000,00	12.002,94	24,01
1.2.2	Multas, Juros de Mora, Dívida Ativa e Outros Encargos do ITBI	0,00	0,00	0,00	0,00
1.3	Receita Resultante do Imposto sobre Serviços de Qualquer Natureza - ISS	409.000,00	409.000,00	29.329,31	7,17
1.3.1	ISS	400.000,00	400.000,00	28.677,84	7,17
1.3.2	Multas, Juros de Mora, Dívida Ativa e Outros Encargos do ISS	9.000,00	9.000,00	651,47	7,24
1.4	Receita Resultante do Imposto de Renda Retido na Fonte - IRRF	85.000,00	85.000,00	23.440,84	27,58
2	RECEITA DE TRANSFERÊNCIA CONSTITUCIONAIS E LEGAIS	14.365.000,00	14.365.000,00	2.493.369,71	17,36
2.1	Cota-Parte FPM	9.500.000,00	9.500.000,00	1.682.081,25	17,71
2.1.1	Parcela referente à CF, art. 159, I, alínea b	8.700.000,00	8.700.000,00	1.682.081,25	19,33
2.1.2	Parcela referente à CF, art. 159, I, alínea d	400.000,00	400.000,00	0,00	0,00
2.1.3	Parcela referente à CF, art. 159, I, alínea e	400.000,00	400.000,00	0,00	0,00
2.2	Cota-Parte ICMS	4.500.000,00	4.500.000,00	676.525,45	15,03
2.3	ICMS-Desoneração - L.C. nº 87/1996	18.000,00	18.000,00	0,00	0,00
2.4	Cota-Parte IPI - Exportação	32.000,00	32.000,00	4.870,27	15,22
2.5	Conta-Parte ITR	5.000,00	5.000,00	890,77	17,82
2.6	Cota-Parte IPVA	310.000,00	310.000,00	129.001,97	41,61
2.7	Cota-Parte IOF-Ouro	0,00	0,00	0,00	0,00
3	TOTAL DA RECEITA DE IMPOSTOS (1+2)	15.183.000,00	15.183.000,00	2.574.729,45	16,96

CAMPO	RECEITAS ADICIONAIS PARA FINANCIAMENTO DO ENSINO	PREVISÃO INICIAL	PREVISÃO ATUALIZADA (a)	RECEITAS REALIZADAS	
				Até o Bimestre (b)	% (c) = (b/a) x 100
4	RECEITA DA APLICAÇÃO FINANCEIRA DE OUTROS RECURSOS DE IMPOSTOS VINCULADOS AO ENSINO	0,00	0,00	108,37	0,00
5	RECEITAS DE TRANSFERÊNCIA DO FNDE	330.000,00	330.000,00	57.552,06	17,44
5.1	Transferências do Salário-Educação	230.000,00	230.000,00	49.589,66	21,56
5.2	Transferências Diretas - PDDE	0,00	0,00	0,00	0,00
5.3	Transferências Diretas - PNAE	50.000,00	50.000,00	0,00	0,00
5.4	Transferências Diretas - PNATE	50.000,00	50.000,00	7.962,40	15,92
5.5	Outras Transferências do FNDE	0,00	0,00	0,00	0,00
5.6	Aplicação Financeira dos Recursos do FNDE	0,00	0,00	0,00	0,00
6	RECEITA DE TRANSFERÊNCIAS DE CONVÊNIOS	1.700.000,00	1.700.000,00	107.921,20	6,35
6.1	Transferências de Convênios	1.700.000,00	1.700.000,00	107.069,80	6,30
6.2	Aplicação Financeira de Recursos de Convênios	0,00	0,00	851,40	0,00
7	RECEITA DE OPERAÇÕES DE CRÉDITO	0,00	0,00	0,00	0,00
8	OUTRAS RECEITAS PARA FINANCIAMENTO DO ENSINO	0,00	0,00	0,00	0,00
9	TOTAL DAS RECEITAS ADICIONAIS PARA FINANCIAMENTO DO ENSINO (4+5+6+7+8)	2.030.000,00	2.030.000,00	165.581,63	8,16



MUNICÍPIO DE REDENÇÃO DA SERRA
DEPARTAMENTO DE FINANÇAS
SETOR CONTÁBIL

Usuário: ANA
 28/03/19 16:44
 Exercício: 2019
 Página: 2/4

RREO - ANEXO 8 - DEMONSTRATIVO DAS RECEITAS E DESPESAS COM MANUTENÇÃO E DESENVOLVIMENTO DO ENSINO - MDE
 Período de Ref.: 01/01/2019 a 28/02/2019 - 1º Bimestre (Janeiro/Fevereiro)

FUNDEB					
CAMPO	RECEITAS DO FUNDEB	PREVISÃO INICIAL	PREVISÃO ATUALIZADA (a)	RECEITAS REALIZADAS	
				Até o Bimestre (b)	% (c) = (b/a) x 100
10	RECEITAS DESTINADAS AO FUNDEB	2.713.000,00	2.713.000,00	494.240,22	18,22
10.1	Cota-Parte FPM Destinada ao FUNDEB - (20% de 2.1.1)	1.740.000,00	1.740.000,00	336.416,20	19,33
10.2	Cota-Parte ICMS Destinada ao FUNDEB - (20% de 2.2)	900.000,00	900.000,00	135.305,05	15,03
10.3	ICMS-Desoneração Destinada ao FUNDEB - (20% de 2.3)	3.600,00	3.600,00	0,00	0,00
10.4	Cota-Parte IPI-Exportação Destinada ao FUNDEB - (20% de 2.4)	6.400,00	6.400,00	811,71	12,68
10.5	Cota-Parte ITR Destinada ao FUNDEB - (20% de (1.5 + 2.5))	1.000,00	1.000,00	178,15	17,82
10.6	Cota-Parte IPVA Destinada ao FUNDEB - (20% de 2.6)	62.000,00	62.000,00	21.529,11	34,72
11	RECEITAS RECEBIDAS DO FUNDEB	1.680.000,00	1.680.000,00	349.460,71	20,80
11.1	Transferências de Recursos do FUNDEB	1.680.000,00	1.680.000,00	349.460,71	20,80
11.2	Complementação da União ao FUNDEB	0,00	0,00	0,00	0,00
11.3	Receita de Aplicação Financeira dos Recursos do FUNDEB	0,00	0,00	0,00	0,00
12	RESULTADO LÍQUIDO DAS TRANSFERÊNCIAS DO FUNDEB(11.1 - 10)	-1.033.000,00	-1.033.000,00	-144.779,51	14,02

(SE RESULTADO LÍQUIDO DA TRANSFERÊNCIA (12) > 0) = ACRÉSCIMO RESULTANTE DAS TRANSFERÊNCIAS DO FUNDEB
 (SE RESULTADO LÍQUIDO DA TRANSFERÊNCIA (12) < 0) = DECRÉSCIMO RESULTANTE DAS TRANSFERÊNCIAS DO FUNDEB

CAMPO	DESPESAS DO FUNDEB	DOTAÇÃO INICIAL	DOTAÇÃO ATUALIZADA (d)	DESPESAS EMPENHADAS		DESPESAS LIQUIDADAS		INSCRITOS EM RP NÃO PROCESSADOS (j)
				Até o Bimestre (e)	% (f) = (e/d) x 100	Até o Bimestre (g)	% (h) = (g/d) x 100	
13	PAGAMENTO DOS PROFISSIONAIS DO MAGISTÉRIO	1.141.000,00	1.141.000,00	137.258,49	12,03	137.258,49	12,03	0,00
13.1	Com Educação Infantil	250.000,00	250.000,00	35.281,17	14,11	35.281,17	14,11	0,00
13.2	Com Ensino Fundamental	891.000,00	891.000,00	101.977,32	11,45	101.977,32	11,45	0,00
14	OUTRAS DESPESAS	0,00	41.571,12	0,00	0,00	0,00	0,00	0,00
14.1	Com Educação Infantil	0,00	0,00	0,00	0,00	0,00	0,00	0,00
14.2	Com Educação Fundamental	0,00	41.571,12	0,00	0,00	0,00	0,00	0,00
15	TOTAL DAS DESPESAS DO FUNDEB (13 + 14)	1.141.000,00	1.182.571,12	137.258,49	11,61	137.258,49	11,61	0,00

CAMPO		DEDUÇÕES PARA FINS DE LIMITE DO FUNDEB	VALOR
16	RESTOS A PAGAR INSCRITOS NO EXERCÍCIO SEM DISPONIBILIDADE FINANCEIRA DE RECURSOS DO FUNDEB		0,00
16.1	FUNDEB 60%		0,00
16.2	FUNDEB 40%		0,00
17	DESPESAS CUSTEADAS COM O SUPERÁVIT FINANCEIRO, DO EXERCÍCIO ANTERIOR, DO FUNDEB		0,00
17.1	FUNDEB 60%		0,00
17.2	FUNDEB 40%		0,00
18	TOTAL DAS DEDUÇÕES CONSIDERADAS PARA FINS DE LIMITE DO FUNDEB (16 + 17)		0,00

CAMPO		INDICADORES DO FUNDEB	VALOR
19	TOTAL DAS DESPESAS DO FUNDEB PARA FINS DE LIMITE (15 - 18)		137.258,49
19.1	Mínimo de 60% do FUNDEB na Remuneração do Magistério1 (13 - (16.1 + 17.1)) / (11) x 100) %		39,28
19.2	Máximo de 40% em Despesa com MDE, que não Remuneração do Magistério (14 - (16.2 + 17.2)) / (11) x 100) %		0,00
19.3	Máximo de 5% não Aplicado no Exercício (100 - (19.1 + 19.2)) %		60,72

CAMPO		CONTROLE DA UTILIZAÇÃO DE RECURSOS NO EXERCÍCIO SUBSEQUENTE	VALOR
20	RECURSOS RECEBIDOS DO FUNDEB EM 2018 QUE NÃO FORAM UTILIZADOS		123.182,51
21	DESPESAS CUSTEADAS COM O SALDO DO ITEM 20 ATÉ O 1º TRIMESTRE DE 2019*		0,00

Pilhado, mas organizado, Flamengo neutraliza o Fluminense e vence clássico à flor da pele



Não foi uma vitória de técnica. Foi de raça. Em um Fla-Flu mais uma vez à flor da pele, o Flamengo parece ter encontrado o antídoto para, mesmo sem a bola, controlar o Fluminense de Fernando Diniz, e na base do abafa venceu com um a menos.

Não dá para falar dos mais de 90 minutos de futebol sem falar do VAR e dos lances ríspidos. Foi o que esteve no centro das atenções. Mas tentando se ater ao que levou o time de Abel Braga ao triunfo, se viu em campo um Flamengo organizado. Desde o início, a equipe avançou a marcação para dificultar a saída de bola do Fluminense, mas muito mais com ocupação de espaços do que correria para pressionar. Assim, passou a etapa inicial praticamente ileso - com exceção do gol de Léo Santos anulado pelo VAR.

Assim, também criou duas boas oportunidades a partir de interceptações, mas não teve Uribe em noite inspirada. Coube a Vitinho tirar

o jogo da monotonia. Vaiado mais uma vez ao ser substituído, Vitinho é um caso à parte a ser falado. Arrisca muito, erra muito, e acaba exposto. Quando acerta, é perigoso. Como aconteceu no chute improvável sem ângulo que resultou no gol de Renê.

A expulsão de Bruno Henrique ainda no primeiro tempo condicionou a atuação do Flamengo na etapa final. E reforçou a organização de uma equipe que defendia sem dar espaços, mas carecia de força para contra-ataque.

Já com o placar em igualdade, Abel resolveu o problema apostando na juventude. Lucas Silva e Vitor Gabriel entraram em campo - assim como Arrascaeta - e o Flamengo apelava para velocidade e bolas aéreas, mas sem perder a organização.

No fim, o gol, também de pênalti, de Everton Ribeiro fez justiça no placar. O Flamengo não foi brilhante, mas foi organizado. Por isso, venceu.

Retorno de Liziero dá outra cara ao São Paulo, melhor time das quartas do Paulistão

A evolução coletiva apresentada pelo São Paulo nos dois jogos contra o Ituano, nas quartas de final do Campeonato Paulista, está totalmente ligada ao retorno de Liziero ao time depois de dez jogos. Recuperado de torção no tornozelo direito e de dores no púbis, o volante foi uma das novidades na vitória por 2 a 1 no Morumbi, no jogo de ida, e o autor do gol da vitória por 1 a 0, no jogo de volta. O São Paulo, aliás, é o único time nas semifinais que venceu os dois confrontos das quartas.

Formado nas categorias de base do Tricolor e promovido ao elenco profissional durante a disputa do Paulistão do ano passado, Liziero deu maior mobilidade ao meio de campo do São Paulo.

O volante virou o motor do time nos dois jogos contra o Ituano. Foi ele que deu maior mobilidade ao meio de campo e abriu caminho para o São Paulo ter mais velocidade na transição.

Vagner Mancini, técnico interino do São Paulo até a chegada de Cuca, marcada para 2 de abril, evitou falar individualmente dos jogadores após a classificação à semifinal do estadual, mas

elogiou a atuação coletiva da equipe.

- Acho que esses (jovens) atletas acabaram entendendo o momento do São Paulo e aquilo que eu pedia como estilo de jogo. Eu achava que o São Paulo demorava muito na transição - disse Mancini.

Liziero, por sinal, pode ser peça fundamental para o esquema de Cuca. Principalmente depois que Hernanes estiver 100% (o Profeta se recupera de estiramento na coxa esquerda).

A tendência é que Liziero e Hernanes atuem lado a lado no meio de campo, fazendo o São Paulo girar para dar velocidade aos pontas, que muito provavelmente devem se Everton e Antony.

Mas pensando no próximo jogo, que é a semifinal do Paulistão, contra o Palmeiras, o time deve ser Liziero e mais dez. É esse o clima depois da evolução apresentada pelo Tricolor nas quartas de final.

Aliás, o São Paulo, que terminou a fase de classificação do estadual com a pior campanha entre as equipes que avançaram à fase final, é o melhor time das quartas de final. O único com 100%.





Banco Central reduz previsão de crescimento do PIB para 2019

O Banco Central reduziu de 2,4% para 2% a previsão para o crescimento do Produto Interno Bruto (PIB) brasileiro em 2019. A estimativa consta do relatório trimestral de inflação.

O PIB é a soma de todos os bens e serviços feitos no país, independentemente da nacionalidade de quem os produz, e serve para medir o comportamento da economia brasileira.

Em 2018, o PIB brasileiro cresceu 1,1%, segundo dados do Instituto Brasileiro de Geografia e Estatística (IBGE). O desempenho da economia brasileira no ano

foi decepcionante diante das expectativas iniciais.

Segundo o BC, a redução na estimativa de alta do PIB ao crescimento menor do ano passado (que reduz o chamado "carregamento estatístico" da expansão de um ano para o outro), aos "desdobramentos da tragédia em Brumadinho sobre a produção da indústria extrativa mineral; às reduções em prognósticos para a safra agrícola; e, residualmente, à moderação no ritmo de recuperação".

A expectativa da instituição para o crescimento da economia brasileira está em linha com o que acre-

ditado o mercado financeiro. Pesquisa feita pelo próprio BC na semana passada com mais de 100 bancos mostra que previsão é de uma alta de 2% no PIB neste ano.

Inflação

O Banco Central também informou a estimativa de inflação, medida pelo Índice Nacional de Preços ao Consumidor Amplo (IPCA), permaneceu estável em 3,9% para este ano. As previsões consideram a trajetória estimada pelo mercado financeiro para a taxa de juros e de câmbio neste ano e no próximo.

O BC projetou ainda, com

base no cenário que considera as estimativas do mercado para taxa de juros e câmbio, que o IPCA vai somar 3,8% em 2020. Com isso, a instituição elevou a projeção, que, em dezembro do ano passado, estava em 3,6% para o ano que vem.

No cenário com taxa de juros e câmbio fixos (em 6,5% ao ano e R\$ 3,85), a inflação estimada pelo BC ficaria em 4,1% neste ano e em 4% em 2020. Em dezembro de 2018 (previsão anterior), a expectativa do BC, nesse cenário, era de que a inflação somaria 4% no fechamento de 2019 e,

também, de 2020.

A meta central deste ano é de 4,25%, e o intervalo de tolerância do sistema de metas varia de 2,75% a 5,75%. Para 2020, o mercado financeiro manteve em 4% a estimativa de inflação. No ano que vem, a meta terá sido oficialmente cumprida se a inflação oscilar entre 2,5% e 5,5%.

Definição da taxa de juros As estimativas do BC para o Produto Interno Bruto e para a inflação ajudam a instituição na definição da taxa básica de juros, atualmente na mínima histórica de 6,5% ao ano.

A definição da taxa de ju-

ros pelo BC tem como foco o cumprimento das metas de inflação, fixadas todos os anos pelo Conselho Monetário Nacional (CMN).

Recentemente, por meio da ata da última reunião do Comitê de Política Monetária (Copom), o BC informou que julga importante "observar o comportamento da economia brasileira ao longo do tempo" e acrescentou que "esta avaliação demanda tempo e não deverá ser concluída a curto prazo".

Com isso, indicou juros estáveis nos próximos meses.

Makélélé recorda rivalidade com Ronaldinho Gaúcho: "Vou te mandar para o hospital"



Só de ouvir o nome de Ronaldinho Gaúcho, Claude

Makélélé deve sentir arrepios. Isso porque o ex-vo-

lante francês cansou de enfrentar o brasileiro durante

a carreira, e normalmente a responsabilidade de marcá-lo era dele. Os encontros, é claro, renderam boas histórias para contar.

Em entrevista ao canal francês de televisão "RMC Sport", Makélélé recordou uma delas. O dia em que ameaçou mandar Ronaldinho para o hospital.

- Eu disse: prefiro que você tenha boas maneiras para me driblar. Mas com esses dribles de PlayStation, vou te mandar para o hospital - contou o atual técnico do Eupen, da Bélgica, aos risos.

Entre 2004 e 2006, Makélélé e Ronaldinho se enfrentaram algumas vezes, a maioria delas em situações decisivas. Foram, por exemplo, seis encontros

pela Liga dos Campeões, quando o volante defendia o Chelsea, e o brasileiro, o Barcelona. Houve também o fatídico duelo entre Brasil e França pelas quartas de final da Copa do Mundo de 2006, quando a seleção de Makélélé venceu por 1 a 0 e avançou.

Os confrontos entre Makélélé e Ronaldinho

19/05/04 - França 0 x 0 Brasil (Amistoso)

23/02/05 - Barcelona 2 x 1 Chelsea (Oitavas da Champions - ida)

08/03/05 - Chelsea 4 x 2 Barcelona (Oitavas da Champions - volta)

22/02/06 - Chelsea 1 x 2 Barcelona (Oitavas da Champions - ida)

07/03/06 - Barcelona 1 x 1 Chelsea (Oitavas da Cham-

pions - volta)

01/07/06 - Brasil 0 x 1 França (Quartas da Copa do Mundo)

18/10/06 - Chelsea 1 x 0 Barcelona (Fase de grupos da Champions)

31/10/06 - Barcelona 2 x 2 Chelsea (Fase de grupos da Champions)

O ex-jogador francês ainda compara Ronaldinho a Zidane, que foi seu companheiro de seleção.

- Zidane era um artista, mas cada movimento que ele fazia era para avançar um pouco mais para o ataque.

Nesse contexto, você não pode dizer nada. O Ronaldinho fazia o mesmo, até que, em algum momento, começava a abusar - concluiu.

RUBENS ARTES GRÁFICAS

IMPRESSÃO: OFFSET E DIGITAL

SACOLAS PERSONALIZADAS

Rua Doutor Silva Barros, 254 Taubaté - SP - CEP 12080-300 | Tel.: 12 3632.3527 Fax: 12 3624.9173 | (12) 98111-9962 rubensgraficaz@terra.com.br

BENDONI SUPERMERCADO

"Economia e qualidade"

MasterCard VISA VR VISA Electron

Xuxa & Zétnho (12) 99745-1850 (12) 99745-1851

Pães quentes a toda hora !!

ENTREGAS NO DOMICÍLIO

Av. 13 de agosto, 48 - CEP 12.180.000 - Centro Fone: (12) 3677-1057 - Natividade da Serra - SP

Comida Árabe e Comida Caseira

D'arabia Restaurante

Tel: (12) 3666-2552

Av. Ministro Nelson Hungria, 438, -Centro- Sto. Antonio do Pinhal- SP

FECULARIA RIO PRETO

Farinha de Milho Quirela Fubá Canjiquinha Fubazão Milho

Fone: (012) 3666 - 8111/ 9112 - 3566

E-mail: feculariap@yahoo.com.br

Rod. SP 42 - KM 151 - Bairro do Pedregulho - Santo Antônio do Pinhal

restaurante e petiscaria

Sulo do gato

Restaurante Self-Service por Kilo, na região do Itaguá em Ubatuba. Com ambiente agradável e aconchegante.

(12) 3833-9845

f /PulodoGatoUba

Av Carlos Drummond de Andrade, 106 - Ubatuba

Cantina Gadioli

Quiririm

Consulte nosso cardápio online www.cantinagadioli.com.br

Tel.: (12) 3686-1683 | 3686-3105

Rua Sebastião Costa Manso, 51 | Quiririm | Taubaté | SP

Jornal diz que Real Madrid tem R\$ 2 bilhões para investir em Mbappé, Pogba e Hazard como prioridades



Depois de anos tímido no mercado, o Real Madrid está disposto a quebrar a banca e ser a equipe que mais gasta em uma única janela de transferências. É o que aponta o jornal "L'Equipe", em sua reportagem de capa desta quinta-feira. O veículo francês diz que Zinedine Zidane quer, pelo menos, cinco ou seis contratações de peso. Para isso, terá 500 milhões de euros para gastar (R\$ 2,25 bilhões na cotação atual) e tem três prioridades: Hazard, Pogba e Mbappé. Para gastar tanto, os mecenários terão que fazer uma grande venda. E ela deve ser a de Gareth Bale. No caso dos três alvos, não seria a primeira vez que o Real Madrid faria uma investida a eles. Em 2016, Zidane tentou contratar Pogba, mas o Manchester

United levou a melhor. O "L'Equipe" cita que, para a próxima temporada, é cogitada até uma troca entre o francês e o atacante galês para que o negócio se conclua. Hazard é sonho antigo do Real Madrid. No início da atual temporada, os espanhóis fizeram investida pelo belga, mas o Chelsea não aceitou conversa por menos de 220 milhões de euros, segundo informou o jornal francês. Agora, o Real conta com o desejo do atacante e um trunfo: Courtois. O goleiro afirmou, nesta quarta, em entrevista à Rádio "Onda Cero" que espera pela chegada do ex-companheiro dos Blues. - Hazard é um dos melhores do mundo e, como amigo, gostaria que ele es-

tivesse aqui (no Real Madrid). Se ele quer vir? Sim - declarou Courtois. Mbappé é o sonho. Zidane tentou convencê-lo a ir para o Real Madrid em 2017, mas o jovem preferiu o acerto com o PSG. O "L'Equipe" escreve que o atacante chegaria ao clube para ser a principal estrela do time. O "Marca", no entanto, publicou nesta semana que o clube espanhol não faria oferta pelo camisa 10 da França na próxima janela. O jornal francês acrescenta que o Real Madrid ainda monitora a situação de Rabiot. O volante está em litígio com o PSG e deve ficar livre ao fim da próxima temporada. O veículo ainda cita que, além de Bale, outro jogador com chances de deixar o clube é o zagueiro Varane.



Av. Min. Nelson Hungria, 684
Santo Antônio do Pinhal
Tel.: (12) 3666-1267



Doces e Salgados Caseiros
Um local exclusivo, agradável e típico da região
Venha experimentar nossas delícias:
Bolos, Tortas, Bombons, Trufas e Deliciosos salgados com saboroso café expresso



DISTRIBUIDORA DE GÁS E ÁGUA MINERAL

AGORA EM NOVO ENDEREÇO

Disk: 3832-1269/3832-5584
12 99169-8692

Rua Farmacêutico João Manoel Gonçalves - 538 - Silop - Ubatuba/SP

Ole Gunnar Solskjaer é efetivado pelo Manchester United e assina contrato por três anos



O Manchester United anunciou nesta quinta-feira a efetivação do técnico Ole Gunnar Solskjaer no cargo. A princípio contratado apenas até o final da temporada 2018/2019, o norueguês fez o rendimento da equipe disparar desde dezembro e agora assinou um vínculo de três anos. - Desde o primeiro dia que cheguei aqui, eu me senti em casa nesse clube especial. Foi uma honra ser jogador do Manchester United, e depois começar minha carreira como treinador aqui. Os últimos meses representaram uma experiência fantástica e eu gostaria de agradecer a todos. Esse é o trabalho que eu sempre sonhei - disse o técnico. Solskjaer foi contratado em 19 de dezembro de 2018, um dia após o

clube demitir o português José Mourinho. Naquele momento o United estava em sexto na Premier League e 11 pontos atrás do top 4. O time venceu as seis primeiras partidas do técnico, algo até então inédito no clube. Dos 13 jogos disputados pelo Campeonato Inglês desde o início do trabalho, o United perdeu apenas um (para o Arsenal, este mês) e agora está a dois pontos dos Gunners, que ocupam atualmente a última posição na faixa classificatória para a Liga dos Campeões. Na competição continental, o United está nas quartas de final pela primeira vez desde 2014. A classificação para esta fase foi épica, revertendo fora de casa uma desvantagem de 2 a 0 no primeiro jogo contra o Paris Saint-Ger-

main. - Os resultados que Ole entregou falam por si. Mais do que apenas performance e resultados, Ole traz experiência tanto como jogador quanto quanto técnico, associado ao desejo de dar a jovens jogadores chances e um profundo entendimento da cultura do clube - disse o vice-presidente executivo Ed Woodward. Dentre esses jovens jogadores podemos citar o brasileiro Andreas Pereira. Antes da demissão de Mourinho, o meia sequer era relacionado e estava decidido a deixar o clube em busca de maior espaço. Com Solskjaer, Andreas jogou nove partidas. Como jogador, Solskjaer passou 11 temporadas no United e marcou o gol do título da Liga dos Campeões de 1999.



ABRIL VERDE



TRABALHO MAIS SEGURO
E SAUDÁVEL PARA TODOS



PREFEITURA MUNICIPAL DE POTIM

A Prefeitura Municipal de Potim torna pública a DESERÇÃO do Pregão Presencial N° 006/2019, objeto: Contratação de Empresa para Prestação de Serviços de Fisioterapia especializada em Equoterapia para Atender Pacientes no Município de Potim. Sessão realizada em 26/03/2019, às 09h00min. André L. S. Oliveira – Pregoeiro.

MUNICÍPIO DE REDENÇÃO DA SERRA		DEPARTAMENTO DE FINANÇAS		SETOR CONTÁBIL		Usuário:	ANA	
RREO - ANEXO 8 - DEMONSTRATIVO DAS RECEITAS E DESPESAS COM MANUTENÇÃO E DESENVOLVIMENTO DO ENSINO - MDE		RREO - ANEXO 8 - DEMONSTRATIVO DAS RECEITAS E DESPESAS COM MANUTENÇÃO E DESENVOLVIMENTO DO ENSINO - MDE		RREO - ANEXO 8 - DEMONSTRATIVO DAS RECEITAS E DESPESAS COM MANUTENÇÃO E DESENVOLVIMENTO DO ENSINO - MDE		28/03/19	16:44	
Período de Ref.: 01/01/2019 a 28/02/2019 - 1º Bimestre (Janeiro/Fevereiro)		Período de Ref.: 01/01/2019 a 28/02/2019 - 1º Bimestre (Janeiro/Fevereiro)		Período de Ref.: 01/01/2019 a 28/02/2019 - 1º Bimestre (Janeiro/Fevereiro)		Exercício:	2019	
RREO - ANEXO 8 (LDB, art. 72)		RREO - ANEXO 8 (LDB, art. 72)		RREO - ANEXO 8 (LDB, art. 72)		Página:	3/4	
MANUTENÇÃO E DESENVOLVIMENTO DO ENSINO - DESPESAS CUSTEADAS COM A RECEITA RESULTANTE DE IMPOSTOS E RECURSOS DO FUNDEB								
CAMPO	DESPESAS COM AÇÕES TÍPICAS DE MDE	DOTAÇÃO INICIAL	DOTAÇÃO ATUALIZADA (d)	DESPESAS EMPENHADAS		DESPESAS LIQUIDADAS		INSCRITOS EM RP NÃO PROCESSADOS (j)
				Até o Bimestre (e)	% (f) = (e/d) x 100	Até o Bimestre (g)	% (h) = (g/d) x 100	
22	EDUCAÇÃO INFANTIL	431.455,00	431.455,00	44.608,42	10,34	39.618,05	9,18	0,00
22.1	Creche	431.455,00	431.455,00	44.608,42	10,34	39.618,05	9,18	0,00
22.1.1	Despesas Custeadas com Recursos do FUNDEB	250.000,00	250.000,00	35.281,17	14,11	35.281,17	14,11	0,00
22.1.2	Despesas Custeadas com Outros Recursos de Impostos	181.455,00	181.455,00	9.327,25	5,14	4.336,88	2,39	0,00
22.2	Pré-Escola	0,00	0,00	0,00	0,00	0,00	0,00	0,00
22.2.1	Despesas Custeadas com Recursos do FUNDEB	0,00	0,00	0,00	0,00	0,00	0,00	0,00
22.2.2	Despesas Custeadas com Outros Recursos de Impostos	0,00	0,00	0,00	0,00	0,00	0,00	0,00
23	ENSINO FUNDAMENTAL	2.442.475,00	2.484.046,12	343.293,41	13,82	253.758,67	10,22	0,00
23.1	Despesas Custeadas com Recursos do FUNDEB	891.000,00	932.571,12	101.977,32	10,94	101.977,32	10,94	0,00
23.2	Despesas Custeadas com Outros Recursos de Impostos	1.551.475,00	1.551.475,00	241.316,09	15,55	151.781,35	9,78	0,00
24	ENSINO MÉDIO	0,00	0,00	0,00	0,00	0,00	0,00	0,00
25	ENSINO SUPERIOR	0,00	0,00	0,00	0,00	0,00	0,00	0,00
26	ENSINO PROFISSIONAL NÃO INTEGRADO AO ENSINO REGULAR	0,00	0,00	0,00	0,00	0,00	0,00	0,00
27	OUTRAS	2.814.676,00	2.814.676,00	1.020.460,00	36,25	248.621,93	8,83	0,00
28	TOTAL DAS DESPESAS COM AÇÕES TÍPICAS DE MDE (22 + 23 + 24 + 25 + 26 + 27)	5.688.606,00	5.730.177,12	1.408.361,83	24,58	541.998,65	9,46	0,00

CAMPO	DEDUÇÕES CONSIDERADAS PARA FINS DE LIMITE CONSTITUCIONAL	VALOR
29	RESULTADO LÍQUIDO DAS TRANSFERÊNCIAS DO FUNDEB = (12)	-144.779,51
30	DESPESAS CUSTEADAS COM A COMPLEMENTAÇÃO DO FUNDEB NO EXERCÍCIO	0,00
31	DESPESAS CUSTEADAS COM O SUPERÁVIT FINANCEIRO, DO EXERCÍCIO ANTERIOR, DO FUNDEB	0,00
32	DESPESAS CUSTEADAS COM O SUPERÁVIT FINANCEIRO, DO EXERCÍCIO ANTERIOR, DE OUTROS RECURSOS DE IMPOSTOS	0,00
33	RESTOS A PAGAR INSCRITOS NO EXERCÍCIO SEM DISPONIBILIDADE FINANCEIRA DE RECURSOS DE IMPOSTOS VINCULADOS AO ENSINO¹	0,00
34	CANCELAMENTO, NO EXERCÍCIO, DE RESTOS A PAGAR INSCRITOS COM DISPONIBILIDADE FINANCEIRA DE RECURSOS DE IMPOSTOS VINCULADOS AO ENSINO = (45)	0,00
35	TOTAL DAS DEDUÇÕES CONSIDERADAS PARA FINS DE LIMITE CONSTITUCIONAL (29 + 30 + 32 + 33 + 34 + 35)	-144.779,51
36	TOTAL DAS DESPESAS PARA FINS DE LIMITE ((22 + 23) - (36))	438.156,23
37	PERCENTUAL DE APLICAÇÃO EM MDE SOBRE A RECEITA LÍQUIDA DE IMPOSTOS ((37) / (3) x 100) % - LIMITE CONSTITUCIONAL 25%	17,02

OUTRAS INFORMAÇÕES PARA CONTROLE								
CAMPO	OUTRAS DESPESAS CUSTEADAS COM RECEITAS ADICIONAIS PARA FINANCIAMENTO DO ENSINO	DOTAÇÃO INICIAL	DOTAÇÃO ATUALIZADA (d)	DESPESAS EMPENHADAS		DESPESAS LIQUIDADAS		INSCRITOS EM RP NÃO PROCESSADOS (j)
				Até o Bimestre (e)	% (f) = (e/d) x 100	Até o Bimestre (g)	% (h) = (g/d) x 100	
38	DESPESAS CUSTEADAS COM A APLICAÇÃO FINANCEIRA DE OUTROS RECURSOS DE IMPOSTOS VINCULADOS AO ENSINO	0,00	0,00	0,00	0,00	0,00	0,00	0,00
39	DESPESAS CUSTEADAS COM A CONTRIBUIÇÃO SOCIAL DO SALÁRIO-EDUCAÇÃO	0,00	0,00	0,00	0,00	0,00	0,00	0,00
40	DESPESAS CUSTEADAS COM OPERAÇÕES DE CRÉDITO	0,00	0,00	0,00	0,00	0,00	0,00	0,00
41	DESPESAS CUSTEADAS COM OUTRAS RECEITAS PARA FINANCIAMENTO DO ENSINO	0,00	0,00	0,00	0,00	0,00	0,00	0,00
42	TOTAL DAS OUTRAS DESPESAS CUSTEADAS COM RECEITAS ADICIONAIS PARA FINANCIAMENTO DO ENSINO (39 + 40 + 41 + 42)	0,00	0,00	0,00	0,00	0,00	0,00	0,00
43	TOTAL GERAL DAS DESPESAS COM EDUCAÇÃO (28 + 43)	5.688.606,00	5.730.177,12	1.408.361,83	24,58	541.998,65	9,46	0,00

CAMPO	RESTOS A PAGAR INSCRITOS COM DISPONIBILIDADE FINANCEIRA DE RECURSOS DE IMPOSTOS VINCULADOS AO ENSINO	SALDO ATÉ O BIMESTRE	CANCELADO EM 2019 (g)
44	RESTOS A PAGAR DE DESPESAS COM MDE	8.558,99	0,00
44.1	Executadas com Recursos de Impostos Vinculados ao Ensino	0,00	0,00
44.2	Executadas com Recursos do FUNDEB	8.558,99	0,00

MUNICÍPIO DE REDENÇÃO DA SERRA		DEPARTAMENTO DE FINANÇAS		SETOR CONTÁBIL		Usuário:	ANA
RREO - ANEXO 8 - DEMONSTRATIVO DAS RECEITAS E DESPESAS COM MANUTENÇÃO E DESENVOLVIMENTO DO ENSINO - MDE		RREO - ANEXO 8 - DEMONSTRATIVO DAS RECEITAS E DESPESAS COM MANUTENÇÃO E DESENVOLVIMENTO DO ENSINO - MDE		RREO - ANEXO 8 - DEMONSTRATIVO DAS RECEITAS E DESPESAS COM MANUTENÇÃO E DESENVOLVIMENTO DO ENSINO - MDE		28/03/19	16:44
Período de Ref.: 01/01/2019 a 28/02/2019 - 1º Bimestre (Janeiro/Fevereiro)		Período de Ref.: 01/01/2019 a 28/02/2019 - 1º Bimestre (Janeiro/Fevereiro)		Período de Ref.: 01/01/2019 a 28/02/2019 - 1º Bimestre (Janeiro/Fevereiro)		Exercício:	2019
RREO - ANEXO 8 (LDB, art. 72)		RREO - ANEXO 8 (LDB, art. 72)		RREO - ANEXO 8 (LDB, art. 72)		Página:	4/4
CONTROLE DA DISPONIBILIDADE FINANCEIRA							
CAMPO	CONTROLE DA DISPONIBILIDADE FINANCEIRA	FUNDEB (h)	SALÁRIO EDUCAÇÃO	VALOR			
45	SALDO FINANCEIRO EM 31 DE DEZEMBRO DE 2018	104.451,16	0,00	104.451,16	0,00		
46	(+) INGRESSO DE RECURSOS ATÉ O BIMESTRE	350.289,66	0,00	350.289,66	0,00		
47	(-) PAGAMENTOS EFETUADOS ATÉ O BIMESTRE	326.368,60	0,00	326.368,60	0,00		
47.1	Orçamento do Exercício	230.476,43	0,00	230.476,43	0,00		
47.2	Restos a Pagar	95.892,17	0,00	95.892,17	0,00		
48	(+) RECEITA DE APLICAÇÃO FINANCEIRA DOS RECURSOS ATÉ O BIMESTRE	0,00	0,00	0,00	0,00		
49	(=) DISPONIBILIDADE FINANCEIRA ATÉ O BIMESTRE	128.372,22	0,00	128.372,22	0,00		
50	(+) AJUSTES	0,00	0,00	0,00	0,00		
51.1	Retenções	0,00	0,00	0,00	0,00		
51.2	Valores a Recuperar	0,00	0,00	0,00	0,00		
51.3	Outros Valores Extraorçamentários	0,00	0,00	0,00	0,00		
51.4	Conciliação Bancária	0,00	0,00	0,00	0,00		
51	(=) SALDO FINANCEIRO CONCILIADO	128.372,22	0,00	128.372,22	0,00		

FONTE: Sistema 4R Sistemas, Unidade Responsável DEPARTAMENTO DE FINANÇAS, Data de Emissão 28/03/2019 e Hora da Emissão 16:44:21

- Limites mínimos anuais a serem cumpridos no encerramento do exercício.
- Art. 21, § 2º, Lei 11.494/2007: "Até 5% dos recursos recebidos à conta dos Fundos, inclusive relativos à complementação da União recebidos nos termos do §1º do art. 6º desta Lei, poderão ser utilizados no 1º trimestre do exercício imediatamente subsequente, mediante abertura de crédito adicional."
- Caput do artigo 212 da CF/1988
- Os valores referentes à parcela dos Restos a Pagar inscritos sem disponibilidade financeira vinculada à educação deverão ser informados somente no RREO do último bimestre do exercício.
- Limites mínimos anuais a serem cumpridos no encerramento do exercício, no âmbito de atuação prioritária, conforme LDB, art. 11, V.
- Nos cinco primeiros bimestres do exercício o acompanhamento poderá ser feito com base na despesa empenhada ou na despesa liquidada. No último bimestre do exercício, o valor deverá corresponder ao total da despesa empenhada.
- Essa coluna poderá ser apresentada somente no último bimestre.

REDENÇÃO DA SERRA, 28 de Março de 2019.

MUNICÍPIO DE REDENÇÃO DA SERRA		DEPARTAMENTO DE FINANÇAS		SETOR CONTÁBIL		Usuário:	ANA					
RREO - ANEXO 2 - DEMONSTRATIVO DA EXECUÇÃO DAS DESPESAS POR FUNÇÃO/SUBFUNÇÃO		RREO - ANEXO 2 - DEMONSTRATIVO DA EXECUÇÃO DAS DESPESAS POR FUNÇÃO/SUBFUNÇÃO		RREO - ANEXO 2 - DEMONSTRATIVO DA EXECUÇÃO DAS DESPESAS POR FUNÇÃO/SUBFUNÇÃO		29/03/19	08:44					
Período de Ref.: 01/01/2019 a 28/02/2019 - 1º Bimestre (Janeiro/Fevereiro)		Período de Ref.: 01/01/2019 a 28/02/2019 - 1º Bimestre (Janeiro/Fevereiro)		Período de Ref.: 01/01/2019 a 28/02/2019 - 1º Bimestre (Janeiro/Fevereiro)		Exercício:	2019					
RREO - Anexo 2 (LRF, Art. 52, inciso II, alínea "c")		RREO - Anexo 2 (LRF, Art. 52, inciso II, alínea "c")		RREO - Anexo 2 (LRF, Art. 52, inciso II, alínea "c")		Página:	1/2					
CAMPO	CÓD.	FUNÇÃO/SUBFUNÇÃO	DOTAÇÃO INICIAL	DOTAÇÃO ATUALIZADA (d)	DESPESAS EMPENHADAS			SALDO A EMPENHAR (e) = (a-b)	DESPESAS LIQUIDADAS			SALDO A LIQUIDAR (e) = (a-d)
					NO BIMESTRE	ATÉ O BIMESTRE (b)	% (b/total b)		NO BIMESTRE	ATÉ O BIMESTRE (c)	% (c/total c)	
1	01	Legislativa	18.513.559,00	18.590.202,12	4.455.427,21	4.455.427,21	100,00	14.134.774,91	2.487.680,02	2.487.680,02	100,00	16.102.522,10
2	01.031	Ação Legislativa	860.000,00	860.000,00	146.793,17	146.793,17	3,29	713.206,83	108.752,90	108.752,90	4,37	751.247,10
17	04	Administração	2.329.100,00	2.329.100,00	589.006,37	589.006,37	25,34	1.740.093,63	385.135,21	385.135,21	15,48	1.943.964,79
19	04.122	FUNO - Administração Geral	1.966.100,00	1.966.100,00	410.894,86	410.894,86	9,22	1.555.205,14	241.352,80	241.352,80	9,70	1.724.747,20
20	04.123	Administração Financeira	363.000,00	363.000,00	178.111,51	178.111,51	4,00	184.888,49	143.782,41	143.782,41	5,78	219.217,59
47	08	Assistência Social	718.460,00	718.460,00	112.966,90	112.966,90	2,54	605.493,10	75.723,37	75.723,37	3,04	642.736,63
48	08.241	Assistência ao Idoso	12.500,00	12.500,00	3.000,00	3.000,00	0,07	9.500,00	305,05	305,05	0,01	12.194,95
50	08.243	Assistência à Criança e ao Adolescente	138.500,00	138.500,00	19.467,41	19.467,41	0,44	119.032,59	16.448,14	16.448,14	0,66	122.051,86
51	08.244	Assistência Comunitária	567.460,00	567.460,00	90.499,49	90.499,49	2,03	476.960,51	58.970,18	58.970,18	2,37	508.489,82
54	09	Previdência Social	115.000,00	115.000,00	68.553,98	68.553,98	1,54	46.446,02	32.207,69	32.207,69	1,29	82.792,31
55	09.271	Previdência Básica	115.000,00	115.000,00	68.553,98	68.553,98	1,54	46.446,02	32.207,69	32.207,69	1,29	82.792,31
61	10	Saúde	3.830.196,00	3.895.303,34	1.031.840,91	1.031.840,91	23,16	2.963.462,43	709.172,52	709.172,52	28,51	3.286.130,82
62	10.301	Atenção Básica	3.386.698,00	3.351.803,34	735.295,73	735.295,73	16,50	2.616.507,61	628.909,54	628.909,54	25,28	2.922.893,80
63	10.302	Assistência Hospitalar e Ambulatorial	367.500,00	367.500,00	296.155,18	296.155,18	6,51	77.344,82	75.272,62	75.272,62	3,04	291.927,62
64	10.303	SupORTE FISIOTERAPÊUTICA E TERAPÊUTICA	14.000,00	14.000,00	0,00	0,00	0,00	14.000,00	0,00	0,00	0,00	14.000,00
65	10.304	Vigilância Sanitária	62.000,00	62.000,00	6.390,00	6.390,00	0,14	55.610,00	4.690,00	4.690,00	0,19	57.310,00
77	12	Educação	5.688.606,00	5.730.177,12	1.408.361,83	1.408.361,83	31,61	4.321.815,29	541.998,65	541.998,65	21,79	5.188.716,47
78	12.361	Ensino Fundamental	4.780.651,00	4.822.222,12	1.298.103,67	1.298.103,67	29,14	3.524.118,45	491.137,63	491.137,63	19,74	4.333.080,49
82	12.365	Educação Infantil	531.455,00	531.455,00	44.608,42	44.608,42	1,00	486.846,58	39.618,05	39.618,05	1,59	491.836,55
83	12.366	Educação de Jovens e Adultos	27.500,00	27.500,00	0,00	0,00	0,00	27.500,00	0,00	0,00	0,00	27.500,00
84	12.367	Educação Especial	59.000,00	59.000,00	14.125,65	14.125,65	0,32	44.874,35	8.436,65	8.436,65	0,34	50.563,35
87	12.399	FUNO - Demais Subfunções	299.000,00	299.000,00	11.524,09	11.524,09	1,16	238.475,91	2.806,32	2.806,32	0,11	287.193,68
88	13	Cultura	640.500,00	640.500,00	301.915,18	301.915,18	6,78	338.584,82	48.702,65	48.702,65	1,96	591.797,35
90	13.392	Divulgação Cultural	640.500,00	640.500,00	301.915,18	301.915,18	6,78	338.584,82	48.702,65	48.702,65	1,96	591.797,35
99	15	Urbanismo	2.298.145,00	2.298.145,00	440.792,79	440.792,79	9,89	1.857.352,21	308.464,08	308.464,08	12,40	1.989.688,92
100	15.4											

MUNICÍPIO DE REDENCAO DA SERRA DEPARTAMENTO DE FINANÇAS SETOR CONTÁBIL										Usuário:	ANA	
RREO - ANEXO 2 - DEMONSTRATIVO DA EXECUÇÃO DAS DESPESAS POR FUNÇÃO/SUBFUNÇÃO Período de Ref.: 01/01/2019 a 28/02/2019 - 1º Bimestre (Janeiro/Fevereiro)										29/03/19	08:44	
RREO - Anexo 2 (LRF, Art. 52, inciso II, alínea "c")										Exercício:	2019	
										Página:	2 / 2	
CAMPO	CÓD.	FUNÇÃO/SUBFUNÇÃO	DOTAÇÃO INICIAL	DOTAÇÃO ATUALIZADA (a)	DESPESAS EMPENHADAS			SALDO A EMPENHAR (c) = (a-b)	DESPESAS LIQUIDADAS			SALDO A LIQUIDAR (e) = (a-d)
					NO BIMESTRE	ATÉ O BIMESTRE (b)	% (b/total b)		NO BIMESTRE	ATÉ O BIMESTRE (d)	% (d/total d)	
194		DESPESAS (INTRA-ORÇAMENTÁRIAS) (II)	0,00	0,00	0,00	0,00	0,00	0,00	0,00	0,00	0,00	0,00
195		TOTAL (III) = (I + II)	18.513.559,00	18.590.202,12	4.455.427,21	4.455.427,21	100,00	14.134.774,91	2.487.680,02	2.487.680,02	100,00	16.102.522,10

REDENCAO DA SERRA, 29 de Março de 2019.

MUNICÍPIO DE REDENCAO DA SERRA DEPARTAMENTO DE FINANÇAS SETOR CONTÁBIL										Usuário:	ANA
DEMONSTRATIVO DE APURAÇÃO DA RCL - PERÍODO ATÉ 28/02/2019 Evolução da Receita Realizada nos Últimos Doze Meses										28/03/19	16:47
RREO - Anexo 7 (LRF, Art. 53, inciso V)										Exercício:	2019
										Página:	1 / 1

Especificações	03/2018	04/2018	05/2018	06/2018	07/2018	08/2018	09/2018	10/2018	11/2018	12/2018	01/2019	02/2019	Total
CONTRIBUIÇÕES	0,00	0,00	14.975,25	0,00	0,00	0,00	0,00	17.455,34	0,00	0,00	3.942,00	7.088,56	43.461,15
RECEITA PATRIMONIAL	4.173,04	6.797,24	8.360,27	6.342,73	7.183,33	7.122,80	6.244,58	7.267,75	7.822,67	10.433,99	7.606,79	7.366,01	86.721,70
Receita de Serviços	0,00	0,00	0,00	0,00	0,00	0,00	0,00	0,00	0,00	0,00	533,36	200,00	733,36
TRANSFERÊNCIAS CORRENTES	1.211.225,39	1.308.221,99	1.594.374,14	1.852.069,83	1.461.944,56	1.242.190,16	1.420.301,12	1.456.366,45	1.442.367,59	2.068.974,19	1.727.527,37	1.672.529,54	18.456.002,39
OUTRAS RECEITAS CORRENTES	1.815,54	1.914,37	6.868,09	512,55	1.055,85	-3.518,70	7.610,04	206.855,81	-9.173,48	13.088,14	922,86	521,79	228.472,84
TOTAL RECEITAS CORRENTES	1.274.370,21	1.383.710,95	1.726.249,39	1.908.725,39	1.533.676,14	1.284.489,12	1.487.113,06	1.729.975,84	1.482.754,74	2.160.649,19	1.787.065,41	1.731.408,21	19.490.187,67

Especificações	03/2018	04/2018	05/2018	06/2018	07/2018	08/2018	09/2018	10/2018	11/2018	12/2018	01/2019	02/2019	Total
Receitas de Compensação Previdenciária	0,00	0,00	0,00	0,00	0,00	0,00	0,00	0,00	0,00	0,00	0,00	0,00	0,00
Garfos com APF Financeira do R.P.P.S	0,00	0,00	0,00	0,00	0,00	0,00	0,00	0,00	0,00	0,00	0,00	0,00	0,00
Dedução de Receita para Formação do FUNDEB	186.839,01	171.918,54	247.839,51	205.220,70	180.216,16	185.447,39	163.652,03	198.900,94	194.720,26	244.237,52	250.135,85	244.104,37	2.473.232,28
TOTAL DEDUÇÕES	186.839,01	171.918,54	247.839,51	205.220,70	180.216,16	185.447,39	163.652,03	198.900,94	194.720,26	244.237,52	250.135,85	244.104,37	2.473.232,28

Especificações	03/2018	04/2018	05/2018	06/2018	07/2018	08/2018	09/2018	10/2018	11/2018	12/2018	01/2019	02/2019	Total
RECEITA CORRENTE LÍQUIDA													17.016.955,39

REDENCAO DA SERRA, 28 de Março de 2019.

MUNICÍPIO DE REDENCAO DA SERRA DEPARTAMENTO DE FINANÇAS SETOR CONTÁBIL										Usuário:	ANA
RREO - ANEXO 7 - DEMONSTRATIVO DE RESTOS A PAGAR POR PODER E ÓRGÃO Período de Ref.: 01/01/2019 a 28/02/2019 - 1º Bimestre (Janeiro/Fevereiro)										28/03/19	16:43
RREO - Anexo 7 (LRF, Art. 53, inciso V)										Exercício:	2019
										Página:	1 / 1

CAMPO	PODER/ÓRGÃO	RP PROCESSADO E NÃO PROCESSADO LIQUIDADO EM EXERCÍCIOS ANTERIORES						RP NÃO PROCESSADO					
		Inscritos em Exercícios Anteriores (a)	Inscritos em 31 de Dezembro de 2018 (b)	PAGOS (c)	CANCELADOS (d)	SALDO l= (a+b)-(c+d)	Inscritos em Exercícios Anteriores (f)	Inscritos em 31 de Dezembro de 2018 (g)	LIQUIDADOS (h)	PAGOS (i)	CANCELADOS (j)	SALDO k= (f+g)-(h+i)	SALDO l= (e+k)
1	RESTOS A PAGAR (EXCETO INTRA-ORÇAMENTÁRIOS) (I)	0,00	486.365,88	314.498,73	11.807,17	160.059,98	0,00	812.010,37	238.225,57	221.624,57	0,00	590.385,80	750.445,78
2	EXECUTIVO	0,00	486.365,88	314.498,73	11.807,17	160.059,98	0,00	812.010,37	238.225,57	221.624,57	0,00	590.385,80	750.445,78
3	PODER EXECUTIVO	0,00	486.365,88	314.498,73	11.807,17	160.059,98	0,00	812.010,37	238.225,57	221.624,57	0,00	590.385,80	750.445,78
4	LEGISLATIVO	0,00	0,00	0,00	0,00	0,00	0,00	0,00	0,00	0,00	0,00	0,00	0,00
5	PODER LEGISLATIVO	0,00	0,00	0,00	0,00	0,00	0,00	0,00	0,00	0,00	0,00	0,00	0,00
6	RESTOS A PAGAR (INTRA-ORÇAMENTÁRIOS) (II)	0,00	0,00	0,00	0,00	0,00	0,00	0,00	0,00	0,00	0,00	0,00	0,00
7	EXECUTIVO	0,00	0,00	0,00	0,00	0,00	0,00	0,00	0,00	0,00	0,00	0,00	0,00
8	LEGISLATIVO	0,00	0,00	0,00	0,00	0,00	0,00	0,00	0,00	0,00	0,00	0,00	0,00
9	TOTAL (III) = (I+II)	0,00	486.365,88	314.498,73	11.807,17	160.059,98	0,00	812.010,37	238.225,57	221.624,57	0,00	590.385,80	750.445,78

NOTA: FONTE: Sistema MUNICÍPIO DE REDENCAO DA SERRA, Unidade Responsável: DEPARTAMENTO DE FINANÇAS, Emissão: 28/03/2019, às 16:43:44

REDENCAO DA SERRA, 28 de Março de 2019.

Ricardo Evangelista Lobato
Prefeito
12203257830

Diogo Leonel das Chagas
Contador
1SP-293333/O-3

MUNICÍPIO DE REDENCAO DA SERRA DEPARTAMENTO DE FINANÇAS SETOR CONTÁBIL										Usuário:	ANA
RREO - ANEXO 6 - DEMONSTRATIVO DOS RESULTADOS PRIMÁRIO E NOMINAL Período de Ref.: 01/01/2019 a 28/02/2019 - 1º Bimestre (Janeiro/Fevereiro)										28/03/19	16:43
RREO - Anexo 6 (LRF, art 53, inciso III)										Exercício:	2019
										Página:	1 / 2

CAMPO	RECEITAS PRIMÁRIAS	PREVISÃO ATUALIZADA	Até o Bimestre/2019	
			RECEITAS REALIZADAS (a)	
1	RECEITAS CORRENTES (I)	18.363.559,00	3.024.233,40	
2	Impostos, Taxas e Contribuições de Melhoria	830.000,00	90.225,34	
3	IPTU	274.000,00	16.586,65	
4	ISS	409.000,00	29.329,31	
5	ITBI	50.000,00	12.002,94	
6	IRRF	85.000,00	23.440,84	
7	Outros Impostos, Taxas e Contribuições de Melhoria	12.000,00	8.865,60	
8	Contribuições	30.000,00	11.030,56	
9	Receita Patrimonial	60.000,00	14.972,80	
10	Aplicações Financeiras (II)	20.000,00	11.837,56	
11	Outras Receitas Patrimoniais	40.000,00	3.135,24	
12	Transferências Correntes	17.414.559,00	2.905.826,69	
13	Cota-Parte do FPM	7.760.000,00	1.345.665,05	
14	Cota-Parte do ICMS	3.600.000,00	541.220,40	
15	Cota-Parte do IPVA	248.000,00	107.472,86	
16	Cota-Parte do ITR	4.000,00	712,62	
17	Transferências da LC 87/1996	14.400,00	0,00	
18	Transferências da LC nº 61/1989	25.600,00	4.058,56	
19	Transferências do FUNDEB	1.680.000,00	349.460,71	
20	Outras Transferências Correntes	4.082.559,00	557.236,49	
21	Demais Receitas Correntes	29.000,00	2.178,01	
22	Outras Receitas Financeiras (III)	0,00	0,00	
23	Receitas Correntes Restantes	29.000,00	2.178,01	
24	RECEITAS PRIMÁRIAS CORRENTES (IV) = (I - II - III)	18.343.559,00	3.012.395,84	
25	RECEITAS DE CAPITAL (V)	150.000,00	218.601,98	
26	Operações de Crédito (VI)	0,00	0,00	
27	Amortização de Empréstimos (VII)	0,00	0,00	
28	Alienação de Bens	50.000,00	18.605,00	
29	Receitas de Alienação de Investimentos Temporários (VIII)	0,00	0,00	
30	Receitas de Alienação de Investimentos Permanentes (IX)	0,00	0,00	
31	Outras Alienações de Bens	50.000,00	18.605,00	
32	Transferências de Capital	100.000,00	199.996,98	
33	Convênios	100.000,00	199.996,98	
34	Outras Transferências de Capital	0,00	0,00	
35	Outras Receitas de Capital	0,00	0,00	
36	Outras Receitas de Capital Não Primárias (X)	0,00	0,00	
37	Outras Receitas de Capital Primárias	0,00	0,00	
38	RECEITAS PRIMÁRIAS DE CAPITAL (XI) = (V - VI - VII - VIII - IX - X)	150.000,00	218.601,98	
39	RECEITA PRIMÁRIA TOTAL (XII) = (IV + XI)	18.493.559,00	3.230.997,82	

CAMPO	DESPESAS PRIMÁRIAS	DOTAÇÃO ATUALIZADA	Até o Bimestre/2019					
			DESPESAS EMPENHADAS	DESPESAS LIQUIDADAS	DESPESAS PAGAS (a)	RP PROCESSADO PAGOS (b)	RP NÃO PROCESSADOS LIQUIDADOS	PAGOS (c)
1	DESPESAS CORRENTES (XIII)	17.081.213,78	4.287.719,94	2.338.559,85	2.093.352,21	199.618,73	106.749,97	106.749,97
2	Pessoal e Encargos Sociais	8.877.650,00	1.457.202,60	1.457.202,60	1.328.060,65	128.453,85	0,00	0,00
3	Juros e Encargos da Dívida (XIV)	0,00	0,00	0,00	0,00	0,00	0,00	0,00
4	Outras Despesas Correntes	8.203.563,78	2.830.517,34	881.357,25	765.291,56	71.164,88	106.749,97	106.749,97
5	DESPESAS PRIMÁRIAS CORRENTES (XV) = (XIII - XIV)	17.081.213,78	4.287.719,94	2.338.559,85	2.093.352,21	199.618,73	106.749,97	106.749,97
6	DESPESAS DE CAPITAL (XVI)	1.297.988,34	167.707,27	149.120,17	149.120,17	114.880,00	131.475,60	114.874,60
7	Investimentos	647.988,34	65.115,04	47.857,04	47.857,04	114.880,00	131.475,60	114.874,60
8	Inversões Financeiras	0,00	0,00	0,00	0,00	0,00	0,00	0,00
9	Concessão de Empréstimos e Financiamentos (XVII)	0,00	0,00	0,00	0,00	0,00	0,00	0,00
10	Aquisição de Título de Capital já Integralizado (XVIII)	0,00	0,00	0,00	0,00	0,00	0,00	0,00
11	Aquisição de Títulos de Crédito (XIX)	0,00	0,00	0,00	0,00	0,00	0,00	0,00
12	Demais Inversões Financeiras	0,00	0,00	0,00	0,00	0,00	0,00	0,00
13	Amortização da Dívida (XX)	650.000,00	102.592,22	101.263,13	101.263,13	0,00	0,00	0,00
14	DESPESAS PRIMÁRIAS DE CAPITAL (XXI) = (XVI - XVII - XVIII - XIX - XX)	647.988,34	65.115,04	47.857,04	47.857,04	114.880,00	131.4	

CAMPO		RESULTADO PRIMÁRIO	VALOR INCORRIDO
1		RESULTADO PRIMÁRIO - Acima da Linha (XXIV) = (XIIa - (XXIIIa + XXIIIb + XXIIIc))	553.665,27
CAMPO		META FISCAL PARA O RESULTADO PRIMÁRIO	VALOR CORRENTE
1		Meta fixada no Anexo de Metas Fiscais da LDO para o exercício de referência	1.065.000,00
CAMPO		JUROS NOMINAIS	Até o Bimestre/2019
			VALOR INCORRIDO
1		JUROS, ENCARGOS E VARIAÇÕES MONETÁRIAS ATIVOS (XXV)	11.837,56
2		JUROS, ENCARGOS E VARIAÇÕES MONETÁRIAS PASSIVOS (XXVI)	0,00
CAMPO		RESULTADO NOMINAL	VALOR INCORRIDO
1		RESULTADO NOMINAL - Acima da Linha (XXVII) = XXIV + (XXV - XXVI)	565.502,83
CAMPO		META FISCAL PARA O RESULTADO NOMINAL	VALOR CORRENTE
1		Meta fixada no Anexo de Metas Fiscais da LDO para o exercício de referência	-840.000,00
ABAIXO DA LINHA			
CAMPO		CÁLCULO DO RESULTADO NOMINAL	SALDO
			Em 31/Dez/2018 (a)
			Até o Bimestre/2019 (b)
1		DÍVIDA CONSOLIDADA (XXVIII)	2.565.328,39
2		DEDUÇÕES (XXIX)	2.335.386,84
3		Disponibilidade de Caixa	2.335.386,84
4		Disponibilidade de Caixa Bruta	2.821.752,72
5		(-) Restos a Pagar Processados (XXX)	486.365,88
6		Demais Haveres Financeiros	0,00
7		DÍVIDA CONSOLIDADA LÍQUIDA (XXXI) = (XXVIII - XXIX)	229.941,55
7		DÍVIDA CONSOLIDADA LÍQUIDA (XXXI) = (XXVIII - XXIX)	-570.481,16
CAMPO		RESULTADO NOMINAL	VALOR INCORRIDO
1		RESULTADO NOMINAL - Abaixo da Linha (XXXII) = (XXXIa - XXXIb)	800.422,71
CAMPO		AJUSTE METODOLÓGICO	Até o Bimestre/2019
1		VARIÇÃO SALDO RPP (XXXIII) = (XXXa - XXXb)	309.704,90
2		RECEITA DE ALIENAÇÃO DE INVESTIMENTOS PERMANENTES (IX)	0,00
3		PASSIVOS RECONHECIDOS NA DC (XXXIV)	0,00
4		VARIÇÃO CAMBIAL (XXXV)	0,00
5		PAGAMENTO DE PRECATÓRIOS INTEGRANTES DA DC (XXXVI)	0,00
6		OUTROS AJUSTES (XXXV)	0,00
7		RESULTADO NOMINAL AJUSTADO - Abaixo da Linha (XXXVIII) = (XXXII - XXXIII - IX + XXXIV + XXXV + XXXVI + XXXVII)	490.717,81
CAMPO		RESULTADO PRIMÁRIO	VALOR INCORRIDO
1		RESULTADO PRIMÁRIO - Abaixo da Linha (XXXIX) = XXXVIII - (XXV - XXVI)	478.880,25
CAMPO		INFORMAÇÕES ADICIONAIS	PREVISÃO ORÇAMENTÁRIA
1		Recursos Arrecadados em Exercícios Anteriores - RPPS	0,00
2		Superávit Financeiro Utilizado para Abertura e Reabertura de Créditos Adicionais	76.643,12
3		RESERVA ORÇAMENTÁRIA do RPPS	0,00

FONTE: Sistema MUNICÍPIO DE REDENCAO DA SERRA, Unidade Responsável: DEPARTAMENTO DE FINANÇAS, Emissão: 28/03/2019, às 16:43:01

NOTA: 1- Para fins de apuração do Resultado Primário, não deverão ser computadas as receitas e despesas intraorçamentárias, conforme Manual de Demonstrativos Fiscais - 8ª edição - Versão 29.12.2017 - Pág 218.

REDENCAO DA SERRA, 28 de Março de 2019.

CAMPO		RESULTADO PRIMÁRIO	VALOR INCORRIDO
1		RESULTADO PRIMÁRIO - Abaixo da Linha (XXXIX) = XXXVIII - (XXV - XXVI)	478.880,25
CAMPO		INFORMAÇÕES ADICIONAIS	PREVISÃO ORÇAMENTÁRIA
1		Recursos Arrecadados em Exercícios Anteriores - RPPS	0,00
2		Superávit Financeiro Utilizado para Abertura e Reabertura de Créditos Adicionais	76.643,12
3		RESERVA ORÇAMENTÁRIA do RPPS	0,00

FONTE: Sistema MUNICÍPIO DE REDENCAO DA SERRA, Unidade Responsável: DEPARTAMENTO DE FINANÇAS, Emissão: 28/03/2019, às 16:43:01

NOTA: 1- Para fins de apuração do Resultado Primário, não deverão ser computadas as receitas e despesas intraorçamentárias, conforme Manual de Demonstrativos Fiscais - 8ª edição - Versão 29.12.2017 - Pág 218.

REDENCAO DA SERRA, 28 de Março de 2019.

CAMPO		RESULTADO PRIMÁRIO	VALOR INCORRIDO
1		RESULTADO PRIMÁRIO - Abaixo da Linha (XXXIX) = XXXVIII - (XXV - XXVI)	478.880,25
CAMPO		INFORMAÇÕES ADICIONAIS	PREVISÃO ORÇAMENTÁRIA
1		Recursos Arrecadados em Exercícios Anteriores - RPPS	0,00
2		Superávit Financeiro Utilizado para Abertura e Reabertura de Créditos Adicionais	76.643,12
3		RESERVA ORÇAMENTÁRIA do RPPS	0,00

FONTE: Sistema MUNICÍPIO DE REDENCAO DA SERRA, Unidade Responsável: DEPARTAMENTO DE FINANÇAS, Emissão: 28/03/2019, às 16:43:01

NOTA: 1- Para fins de apuração do Resultado Primário, não deverão ser computadas as receitas e despesas intraorçamentárias, conforme Manual de Demonstrativos Fiscais - 8ª edição - Versão 29.12.2017 - Pág 218.

REDENCAO DA SERRA, 28 de Março de 2019.

CAMPO		RESULTADO PRIMÁRIO	VALOR INCORRIDO
1		RESULTADO PRIMÁRIO - Abaixo da Linha (XXXIX) = XXXVIII - (XXV - XXVI)	478.880,25
CAMPO		INFORMAÇÕES ADICIONAIS	PREVISÃO ORÇAMENTÁRIA
1		Recursos Arrecadados em Exercícios Anteriores - RPPS	0,00
2		Superávit Financeiro Utilizado para Abertura e Reabertura de Créditos Adicionais	76.643,12
3		RESERVA ORÇAMENTÁRIA do RPPS	0,00

FONTE: Sistema MUNICÍPIO DE REDENCAO DA SERRA, Unidade Responsável: DEPARTAMENTO DE FINANÇAS, Emissão: 28/03/2019, às 16:43:01

NOTA: 1- Para fins de apuração do Resultado Primário, não deverão ser computadas as receitas e despesas intraorçamentárias, conforme Manual de Demonstrativos Fiscais - 8ª edição - Versão 29.12.2017 - Pág 218.

REDENCAO DA SERRA, 28 de Março de 2019.

CAMPO		RESULTADO PRIMÁRIO	VALOR INCORRIDO
1		RESULTADO PRIMÁRIO - Abaixo da Linha (XXXIX) = XXXVIII - (XXV - XXVI)	478.880,25
CAMPO		INFORMAÇÕES ADICIONAIS	PREVISÃO ORÇAMENTÁRIA
1		Recursos Arrecadados em Exercícios Anteriores - RPPS	0,00
2		Superávit Financeiro Utilizado para Abertura e Reabertura de Créditos Adicionais	76.643,12
3		RESERVA ORÇAMENTÁRIA do RPPS	0,00

FONTE: Sistema MUNICÍPIO DE REDENCAO DA SERRA, Unidade Responsável: DEPARTAMENTO DE FINANÇAS, Emissão: 28/03/2019, às 16:43:01

NOTA: 1- Para fins de apuração do Resultado Primário, não deverão ser computadas as receitas e despesas intraorçamentárias, conforme Manual de Demonstrativos Fiscais - 8ª edição - Versão 29.12.2017 - Pág 218.

REDENCAO DA SERRA, 28 de Março de 2019.

CAMPO		RESULTADO PRIMÁRIO	VALOR INCORRIDO
1		RESULTADO PRIMÁRIO - Abaixo da Linha (XXXIX) = XXXVIII - (XXV - XXVI)	478.880,25
CAMPO		INFORMAÇÕES ADICIONAIS	PREVISÃO ORÇAMENTÁRIA
1		Recursos Arrecadados em Exercícios Anteriores - RPPS	0,00
2		Superávit Financeiro Utilizado para Abertura e Reabertura de Créditos Adicionais	76.643,12
3		RESERVA ORÇAMENTÁRIA do RPPS	0,00

FONTE: Sistema MUNICÍPIO DE REDENCAO DA SERRA, Unidade Responsável: DEPARTAMENTO DE FINANÇAS, Emissão: 28/03/2019, às 16:43:01

NOTA: 1- Para fins de apuração do Resultado Primário, não deverão ser computadas as receitas e despesas intraorçamentárias, conforme Manual de Demonstrativos Fiscais - 8ª edição - Versão 29.12.2017 - Pág 218.

REDENCAO DA SERRA, 28 de Março de 2019.

Governo de SP autoriza contratação de 5,4 mil soldados para a Polícia Militar



Serão abertos dois editais para os concursos, com 2.700 vagas cada

O Governador João Doria autorizou na sexta-feira, dia 29 a abertura de concursos para a contratação de 5,4 mil soldados de 2ª classe para a Polícia Militar. A medida será publicada no Diário Oficial do Estado (DOE).

“A PM de São Paulo já é reconhecida como a melhor PM do país e há muitos anos aguardava pela oportunidade de fazer a convocação de mais futuros policiais militares”, disse Doria.

O objetivo é programar a reposição do efetivo por meio de um planejamento dos próximos anos. Foram autorizados dois concursos para selecionar 2.700 soldados cada, previstos para maio e novembro de 2020.

“Isso demonstra gestão e ação concreta do Governo para completar o efetivo”, afirmou o Secretário Executivo da Polícia Militar da Secretaria de Segurança Pública, Coronel Álvaro Batista Camilo.

O soldado atua diretamente nas ruas, nos diversos programas de patrulhamento preventivo e ostensivo.

A remuneração inicial é de R\$ 3.143,70, já com o adicional de insalubridade (R\$ 691,64).

Sobre o curso de formação A formação do soldado no Curso Superior de Técnico de Polícia Ostensiva e Preservação da Ordem Pública, na Escola Superior de Soldados (ESSd), tem um ano de duração com mais de 1.500 horas de aulas.

São 49 disciplinas dos módulos básico e específico, entre elas Direitos Humanos, Criminalística, Tiro Defensivo pela Preservação da Vida, Defesa Pessoal, Inteligência Policial, Medicina Legal e Doutrina de Polícia Comunitária.

Reforço no efetivo No dia 15 março o Governo anunciou a nomeação de 590 soldados de 2ª classe remanescentes de concurso anterior. Ainda há concursos em andamento para o preenchimento de 5,4 mil para soldados e 270 para alunos-oficiais.

Sabesp normaliza abastecimento de água em Taubaté, Tremembé e Caçapava



Depois de 3 dias de problemas operacionais no sistema de captação de água no Rio Una, que levaram a dificuldades de abastecimento nas cidades de Taubaté, Tremembé e Caçapava a Sabesp informa que a situação foi resolvida e que o abastecimento será normalizado a partir desta sexta-feira, dia 29.

A Sabesp ressalta que ainda é importante que os moradores dos três municípios economizem água até que o abastecimento esteja completa-


mente regularizado. A captação do Rio Paraíba do Sul opera normalmente.

No retorno do abastecimento, em decorrências da movimentação e pressão da

água, pode ocorrer alteração em relação a cor da água em alguns pontos. Por esse motivo, a Sabesp pede que os moradores de Taubaté, Tremembé e Caçapava evitem o desperdício e usem com muito controle a água armazenada nas caixas-d'água.

MUNICÍPIO DE REDENÇÃO DA SERRA DEPARTAMENTO DE FINANÇAS SETOR CONTÁBIL			Usuário: ANA 28/03/19 16:45 Exercício: 2019 Página: 2/3				
4R Sistemas			RREO - ANEXO 12 - DEMONSTRATIVO DAS RECEITAS E DESPESAS COM AÇÕES E SERVIÇOS PÚBLICOS DE SAÚDE Período de Ref.: 01/01/2019 a 28/02/2019 - 1º Bimestre (Janeiro/Febrero)				
RREO - ANEXO 12 (LC 141/2012, art. 35)			Em Reais				
DESPESAS COM SAÚDE NÃO COMPUTADAS PARA FINS DE APURAÇÃO DO PERCENTUAL MÍNIMO	DOTAÇÃO INICIAL	DOTAÇÃO ATUALIZAÇÃO	DESPESAS EMPENHADAS		DESPESAS LIQUIDADAS		Inscritas em Restos a Pagar Não Processados
			Até o Bimestre (h)	% (h/IVf) x 100	Até o Bimestre (i)	% (i/IVg) x 100	
DESPESAS COM INATIVOS E PENSIONISTAS	0,00	0,00	0,00	0,00	0,00	0,00	0,00
DESPESAS COM ASSISTÊNCIA À SAÚDE QUE NÃO ATENDE AO PRINCÍPIO DE ACESSO UNIVERSAL	0,00	0,00	0,00	0,00	0,00	0,00	0,00
DESPESAS CUSTEADAS COM OUTROS RECURSOS	644.723,00	809.828,34	335.968,87	32,56	203.018,87	28,63	0,00
Recursos de Transferência do Sistema Único de Saúde - SUS	644.723,00	679.795,00	327.592,87	31,75	194.642,87	27,45	0,00
Recursos de Operações de Crédito	0,00	0,00	0,00	0,00	0,00	0,00	0,00
Outros Recursos	0,00	130.033,34	8.376,00	0,81	8.376,00	1,18	0,00
OUTRAS AÇÕES E SERVIÇOS NÃO COMPUTADOS	0,00	0,00	0,00	0,00	0,00	0,00	0,00
RESTOS A PAGAR NÃO PROCESSADOS INSCRITOS INDEVIDAMENTE NO EXERCÍCIO SEM DISPONIBILIDADE FINANCEIRA¹	0,00	0,00	0,00	0,00	0,00	0,00	0,00
DESPESAS CUSTEADAS COM DISPONIBILIDADE DE CAIXA VINCULADA AOS RESTOS A PAGAR CANCELADOS²	0,00	0,00	0,00	0,00	0,00	0,00	0,00
DESPESAS CUSTEADAS COM RECURSOS VINCULADOS À PARCELA DO PERCENTUAL MÍNIMO QUE NÃO FOI APLICADA EM AÇÕES E SERVIÇOS DE SAÚDE EM EXERCÍCIOS ANTERIORES³	0,00	0,00	0,00	0,00	0,00	0,00	0,00
TOTAL DAS DESPESAS COM SAÚDE NÃO COMPUTADAS (V)	644.723,00	809.828,34	335.968,87	32,56	203.018,87	28,63	0,00
TOTAL DAS DESPESAS COM AÇÕES E SERVIÇOS PÚBLICOS DE SAÚDE (VI) = (IV - V)	3.185.475,00	3.185.475,00	695.872,04	67,44	506.153,65	71,37	0,00
PERCENTUAL DE APLICAÇÃO EM AÇÕES E SERVIÇOS PÚBLICOS DE SAÚDE SOBRE A RECEITA DE IMPOSTOS LÍQUIDA E TRANSFERÊNCIAS CONSTITUCIONAIS E LEGAIS (VII%) = (VII/IIIb x 100) - LIMITE CONSTITUCIONAL 15%							19,66
VALOR REFERENTE À DIFERENÇA ENTRE O VALOR EXECUTADO E O LIMITE MÍNIMO CONSTITUCIONAL (VIII - (15 x IIIb) /100)							119.982,39
EXECUÇÃO DE RESTOS A PAGAR NÃO PROCESSADOS INSCRITOS COM DISPONIBILIDADE DE CAIXA			INSCRITOS	CANCELADOS/PRESCRITOS	PAGOS	A PAGAR	PARCELA CONSIDERADA NO LIMITE
Inscritos em 2019			0,00	0,00	0,00	0,00	0,00
Inscritos em 2018			9.895,81	0,00	9.895,81	0,00	0,00
TOTAL			9.895,81	0,00	9.895,81	0,00	0,00
CONTROLE DOS RESTOS A PAGAR CANCELADOS OU PRESCRITOS PARA FINS DE APLICAÇÃO DA DISPONIBILIDADE DE CAIXA CONFORME ARTIGO 24, § 1º e 2º			RESTOS A PAGAR CANCELADOS OU PRESCRITOS				
			SALDO INICIAL	Despesas custeadas no exercício de referência (j)	SALDO FINAL (Não Aplicado)		
Restos a Pagar Cancelados ou Prescritos em 2019 - Processado			0,00	0,00	0,00		0,00
Restos a Pagar Cancelados ou Prescritos em 2019 - Não Processado			0,00	0,00	0,00		0,00
TOTAL (VIII)			0,00	0,00	0,00		0,00
CONTROLE DO VALOR REFERENTE AO PERCENTUAL MÍNIMO NÃO CUMPRIDO EM EXERCÍCIOS ANTERIORES PARA FINS DE APLICAÇÃO DOS RECURSOS VINCULADOS CONFORME ARTIGOS 25 e 26			LIMITE NÃO CUMPRIDO				
			SALDO INICIAL	Despesas custeadas no exercício de referência (k)	SALDO FINAL (Não Aplicado)		
Diferença de Limite não Cumprido em 2018			0,00	0,00	0,00		0,00
Diferença de Limite não Cumprido em 2017			0,00	0,00	0,00		0,00
TOTAL (IX)			0,00	0,00	0,00		0,00
DESPESAS COM SAÚDE (Por Subfunção)	DOTAÇÃO INICIAL	DOTAÇÃO ATUALIZAÇÃO	DESPESAS EMPENHADAS		DESPESAS LIQUIDADAS		Inscritas em Restos a Pagar Não Processados
			Até o Bimestre (l)	% (l/total l) x 100	Até o Bimestre (m)	% (m/total m) x	
Atenção Básica	3.386.698,00	3.551.803,34	735.295,73	71,26	628.909,54	88,68	0,00
Assistência Hospitalar e Ambulatorial	367.500,00	367.500,00	290.155,18	28,12	75.572,98	10,66	0,00
Suporte Profilático e Terapêutico	14.000,00	14.000,00	0,00	0,00	0,00	0,00	0,00
Vigilância Sanitária	62.000,00	62.000,00	6.390,00	0,62	4.690,00	0,66	0,00
Vigilância Epidemiológica	0,00	0,00	0,00	0,00	0,00	0,00	0,00
Alimentação e Nutrição	0,00	0,00	0,00	0,00	0,00	0,00	0,00
Outras Subfunções	0,00	0,00	0,00	0,00	0,00	0,00	0,00
TOTAL	3.830.198,00	3.995.303,34	1.031.840,91	100,00	709.172,52	100,00	0,00
4R Sistemas			Usuário: ANA 28/03/19 16:45 Exercício: 2019 Página: 3/3				
RREO - ANEXO 12 - DEMONSTRATIVO DAS RECEITAS E DESPESAS COM AÇÕES E SERVIÇOS PÚBLICOS DE SAÚDE Período de Ref.: 01/01/2019 a 28/02/2019 - 1º Bimestre (Janeiro/Febrero)			Em Reais				
RREO - ANEXO 12 (LC 141/2012, art. 35) FONTE: Sistema 4R Sistemas, Unidade Responsável DEPARTAMENTO DE FINANÇAS, Data de Emissão 28/03/2019 e Hora da Emissão 16:45:04							
<ol style="list-style-type: none"> Essa linha apresentará valor somente no Relatório Resumido da Execução Orçamentária do último bimestre do exercício. O valor apresentado na interseção com a coluna "l" ou com a coluna "m" deverá ser o mesmo apresentado no "total j". O valor apresentado na interseção com a coluna "l" ou com a coluna "m" deverá ser o mesmo apresentado no "total k". Limite anual mínimo a ser cumprido no encerramento do exercício. Deverá ser informado o limite estabelecido na Lei Orgânica do Município quando o percentual nela estabelecido for superior ao fixado na LC nº 141/2012. Durante o exercício esse valor servirá para o monitoramento previsto no art. 23 da LC 141/2012. Nos cinco primeiros bimestres do exercício o acompanhamento será feito com base na despesa liquidada. No último bimestre do exercício, o valor deverá corresponder ao total da despesa empenhada. Essa coluna poderá ser apresentada somente no último bimestre. 							
REDENÇÃO DA SERRA, 28 de Março de 2019.							

Govendo endurece regras para concursos públicos



O Diário Oficial da União, do dia 29, trouxe no decreto presidencial que estabelece medidas de eficiência organizacional para o aprimoramento da administração pública federal direta, autárquica e fundacional. O Decreto nº 9.739 estabelece normas para concursos públicos, finalidades, competências e estrutura do Sistema de Organização e Inovação Institucional do Governo Federal (Siorg). Caberá ao sistema organizar as atividades de desenvolvimento organizacional de órgãos e entidades tanto da administração pública federal direta, como autárquicas e fundacionais.

O decreto detalha critérios e procedimentos a serem adotados para definir níveis hierárquicos e o quantitativo de profissionais nas unidades da administração.

O documento aponta diretrizes a serem adotadas visando o fortalecimento da capacidade institucional dessas entidades, bem como procedimentos e trâmites a serem adotados para a apresentação de propostas de medidas para a organização e a inovação das instituições. Além disso, apresenta regras para concursos públicos e contratação excepcional de pessoal para atender necessidades temporárias que sejam do interesse público.

O decreto também apresenta regras para criação, transformação ou extinção de cargos; para a criação, reorganização ou extinção de órgãos e entidades; para a aprovação ou revisão de estatutos e estruturas regimentais; bem como para o remanejamento ou redistribuição de cargos e funções públicas.

Corinthians não joga bem nas quartas, mas há motivos para a Fiel confiar no tri paulista



Dos quatro classificados para as semifinais do Paulistão, o Corinthians foi quem jogou pior nas quartas. Contra a Ferroviária, o Timão foi mal nas duas partidas, mas garantiu a classificação nos pênaltis. Apesar das duas atuações decepcionantes, o Corinthians dá motivos para a Fiel torcida seguir confiante na conquista do tricampeonato estadual. Invicto há 12 jogos, o Timão já mostrou que cresce em jogos grandes, tanto que não perdeu clássicos nem jogos de mata-mata nesta temporada. Essa "casca" será importante contra o Santos de Jorge Sampaoli, sensação neste início de ano, mas só isso não bastará. É preciso corrigir erros e jogar muito mais se quiser levantar a taça do Paulistão pelo terceiro ano seguido. Diante da Ferroviária, mais uma vez o Corinthians apresentou lentidão

na transição da defesa para o ataque, embora tenha criado mais do que no jogo em Araraquara. Mesmo em casa, o Timão recuou as linhas e não se inibiu em deixar o adversário ter mais posse de bola (34% x 66%). Porém, a marcação não esteve tão encaixada e, em vários momentos, meias e laterais da equipe do interior receberam com espaço para jogar – foi assim no gol, quando Diogo Mateus infiltrou nas costas de Jadson. Além disso, no segundo tempo, quando vencia por 1 a 0, a equipe se retraiu exageradamente e pagou caro. A melhor válvula de escape novamente foi Clayson, o melhor em campo. O atacante buscou duelos individuais com seus marcadores, foi à linha de fundo e ainda mostrou fôlego para ajudar atrás. Foi dos pés dele que saiu o passe para o gol de Júnior Urso.

Do outro lado, Love chegou mais à área do que Pedrinho, lutou bastante, mas esteve em noite sem tanta inspiração. Há, porém, boas notícias. A maior participação de Ralf na construção de jogadas é uma delas. A correção da marcação nas jogadas de bola aérea, que vinha atormentando no começo do ano, também. Já faz seis jogos que o Timão não é vazado pelo alto. O Corinthians chega a abril com incertezas na equipe e uma forma de jogar ainda em consolidação. Reconhecer que o Santos joga melhor no momento não significa dizer que é o favorito para ir à final. As semifinais devem oferecer dois grandes duelos táticos, como foi o clássico alvinegro do último dia 10, quando o Corinthians mostrou que sabe como parar o rival – o duelo terminou empatado sem gols.