

Ipem-SP autua postos de combustíveis durante “Operação Olhos de Lince” de combate às fraudes



No combate às irregularidades em postos de combustíveis, o Instituto de Pesos e Medidas do Estado de São Paulo (Ipem-SP) realizou mais uma etapa da Operação Olhos de Lince, no período de 5 a 8 de maio, na capital e nas cidades de Araçatuba, Arujá, Atibaia, Bariri, Bauru, Campinas, Caraguatuba, Carapicuíba, Diadema, Embu das Artes, Guarulhos, Indaiatuba, Itanhaém, Limeira, Mogi das Cruzes, Nova Odessa, Paraguaçu Paulista, Paulínia, Ribeirão Preto, Santa Bárbara D'Oeste, Santo André, Santos, São Bernardo do Campo, São José dos Campos, São Vicente e Taboão da Serra. Foram verificadas 1.166 bombas de combustíveis e encontrados erros em 123 (10%), sendo emitidos 63 autos de infração. O maior erro contra o consumidor

foi a falta de - 1749ml a cada 20 litros abastecidos. As demais irregularidades encontradas foram plano de selagem da bomba de combustível violado, vazamento, mangueira danificada, mangueira em mau estado de conservação, entre outros. O posto com irregularidade terá dez dias para apresentar defesa junto ao instituto. De acordo com a lei federal 9.933/99, as multas podem chegar a R\$ 1,5 milhão. O objetivo das fiscalizações do Ipem-SP é realizar a identificação de fraudes em bombas de combustíveis, referente a quantidade (volumetria), contra o consumidor praticadas por postos de combustíveis. Quando são encontradas bombas de combustíveis com indícios de fraude, após apreensão e interdição das mesmas, os fiscais identificam qual é a

permissionária que presta serviço naquele estabelecimento. Então, é feito um levantamento nas atividades realizadas por esta permissionária, não só neste posto como também em outros postos. Caso seja constatada alguma irregularidade em relação a prestação de serviço e ao não atendimento ao Regulamento Técnico Metrológico a que estão sujeitas, será aberto um processo administrativo propondo o descredenciamento desta permissionária. Detectada a fraude é revogada sua autorização de manutenção de bombas de combustíveis. O material coletado será periciado em laboratório do instituto com emissão de laudo direcionado à Secretaria da Fazenda para cassação do cadastro no ICMS e também é enviado ao Ministério Público.

Tenaris entrega 5 respiradores para Pindamonhangaba



A indústria Tenaris entregou, na segunda-feira (11), à Secretaria de Saúde de Pindamonhangaba, cinco respiradores novos para apoiar a Prefeitura no combate à COVID-19. Os equipamentos foram importados da China, após pedido de ajuda da Prefeitura feito em março, prevendo necessidade de aumento da capacidade de leitos de UTI e foram entregues na UPA Cidade Nova, utilizada no momento como central de acolhimento aos pacientes com coronavírus. Participaram do ato de recebimento do material na Cidade Nova, o prefeito Isael Domingues, os representantes da Tenaris, Renato Catalini (Presidente da Tenaris no Brasil), Luiz Marcondes (Diretor de Recursos Humanos) entre outros colaboradores, além de Mariana Freire,

secretária Adjunta da Saúde. “Essa ação é fruto de uma boa parceria e um ótimo relacionamento da Tenaris com nosso município. Empresa essa que demonstrou grande sensibilidade com essa causa, pois não é fácil adquirir essas máquinas, num momento crítico, uma vez que se trata do item mais disputado do mundo, atualmente. A Tenaris informou que só conseguiu realizar a compra graças à cooperação internacional das empresas do grupo”, afirmou o prefeito Isael Domingues. Além desses equipamentos, a empresa também entregou nesta segunda etapa de doação, mais 400 macacões impermeáveis, 300 protetores faciais e 3.000 máscaras PFF2 e N95, específicas para profissionais da linha de frente do combate à doença. Outras doações

- Importante ressaltar ainda que desde o começo de abril, a Tenaris já doou à rede de saúde de Pindamonhangaba mais de 23 mil itens de proteção individual e equipamentos. Entre as doações estão 4 monitores multiparâmetro - equipamento utilizado na área da saúde para acompanhar a evolução dos indicadores de saúde de um paciente -, óculos de proteção, máscaras cirúrgicas e máscaras PFF2, aventais e luvas, entre outros itens. Foram disponibilizados ainda às instituições de saúde da cidade materiais informativos sobre o novo coronavírus, que foram produzidos pela equipe do Humanitas Research Hospital, na Itália - unidade que pertence ao mesmo grupo da empresa e desenvolveu grande experiência técnica no combate à pandemia.

Enem tem mais de 1 milhão de candidatos inscritos em apenas 8 horas

O primeiro dia de inscrição no Exame Nacional do Ensino Médio (Enem) 2020 recebeu 1.013.345 candidatos em apenas oito. Na edição anterior, o Instituto Nacional de Estudos e Pesquisas Educacionais Anísio Teixeira (Inep), responsável pela aplicação da prova, registrou a mesma marca depois de 10 horas. Em sua versão digital, o período de inscrição também no primeiro dia, segunda-feira (11), registrou 44 cidades com todas as vagas preenchidas para realização de provas por meio de computadores disponibilizados pelo Inep. O prazo para se inscrever no Enem vai até 22 de maio. O processo deve ser realizado pela internet, na Página do Participante.

Das vagas abertas para o Enem Digital, cerca de 101 mil, 75.798 já foram ocupadas por participantes que optaram por este modelo. A versão digital terá aplicação-piloto em 99 cidades distribuídas em todos os estados e no Distrito Federal. Digital - Também no primeiro dia, segunda-feira (11), 44 cidades tiveram todas as vagas preenchidas para realização de provas por meio de computadores disponibilizados pelo Inep. Das vagas abertas para o Enem Digital, cerca de 101 mil, 75.798 já foram ocupadas por participantes que optaram por este modelo. A versão digital terá aplicação-piloto em 99 cidades distribuídas em todos os estados

e no Distrito Federal. As vagas para as provas em computador estão esgotadas em Maceió (AL), Macapá (AP), Manaus (AM), Salvador (BA), Feira de Santana (BA), Quixadá (CE), Sobral (CE), Fortaleza (CE), Brasília (DF), Vila Velha (ES), Cariacica (ES), Cachoeiro de Itapemirim (ES), Vitória (ES), Anápolis (GO), Goiânia (GO), Imperatriz (MA), São Luiz (MA), Dourados (MS), Contagem (MG), Betim (MG), Governador Valadares (MG), Ipatinga (MG), Belém (PA), Santarém (PA), Francisco Beltrão (PR), Recife (PE), Petrolina (PE), Caruaru (PE), Teresina (PI), Parnaíba (PI), Duque de Caxias (RJ), Nova Iguaçu (RJ), Rio de Janeiro (RJ),

São Gonçalo (RJ), Petrópolis (RJ), Santa Maria (RS), Porto Alegre (RS), Boa Vista (RR), Criciúma (SC), São José do Rio Preto (SP), Sorocaba (SP), Osasco (SP), Barueri (SP) e Santos (SP). Isenção - Mesmo sem o pedido formal, quem tem direito à isenção do pagamento da taxa de inscrição, conforme critérios previstos no edital, terá gratuidade. Isso foi determinado causa das restrições provocadas pela pandemia do novo coronavírus (covid-19). Para os demais participantes, a taxa é a mesma do ano passado: R\$ 85. Foto - Segundo o Inep, todos os inscritos devem anexar fotos ao sistema, o que aumenta a segurança da aplicação. A foto deve

ser atual, com todo o rosto enquadrado, iluminado e com foco, sem uso de óculos escuros ou artigos de chapelaria (boné, chapéu, lenço, gorro ou similares). O arquivo deve ser JPG, JPEG ou PNG, com tamanho máximo de 2 MB. O sistema não recebe arquivos em formato PDF. Especiais - As solicitações de recursos de acessibilidade podem ser feitas durante o ato de inscrição para a versão impressa do exame, até 22 de maio. Nesta edição, gestantes, lactantes, idosos e estudantes em classe hospitalar foram incluídos na denominação “especializado”. Prova - Este ano, o exame permanece com uma redação e 45 questões em cada prova das quatro

áreas de conhecimento: linguagens, códigos e suas tecnologias; ciências humanas e suas tecnologias; ciências da natureza e suas tecnologias; e matemática e suas tecnologias. O Enem impresso será aplicado nos dias 1º e 8 de novembro. Já a versão digital, em 22 e 29 de novembro. Na edição anterior, o Instituto Nacional de Estudos e Pesquisas Educacionais Anísio Teixeira (Inep), responsável pela aplicação da prova, registrou a mesma marca depois de 10 horas. O prazo para se inscrever no Enem vai até 22 de maio. O processo deve ser realizado pela internet, na Página do Participante. Com informações da Agência Brasil

A Gazeta dos Municípios
Tudo o que você lê aqui!
Você encontra em:
www.agazetadosmunicipios.com
Contato: (12) 3672-2257

Tremembé mora no meu
TREMEMBÉ
www.tremembeonline.com.br

Miscelânea

Curiosidades

O simples fato de lavar as mãos é de fundamental importância ao nosso cotidiano. Higienizar as mãos frequentemente e de maneira correta é uma das principais formas de evitar inúmeras doenças. São as mãos que nos ajudam em todas as tarefas, inclusive na preparação dos nossos alimentos. Mãos sujas é o paraíso das bactérias. Diarréia, gripes e infecções intestinais são algumas das doenças que podem ser evitadas pelo simples hábito de lavar as mãos. A água é capaz de prevenir doenças que ainda hoje causam milhões de mortes em todo mundo. Aprenda a lavar as mãos corretamente: use água corrente e sabonete. Lave bem a palma das mãos, a parte de cima e entre os dedos, debaixo das unhas e os pulsos, enxágüe até eliminar a espuma e seque bem com toalha limpa ou papel toalha. A adoção de álcool gel é das lavagens das mãos mais frequentes, durante o surto de gripes e faz cair o número de casos de doenças, como a conjuntivite e gripe comum.

Diferente do que se imagina, o mau humor crônico não é um traço de personalidade e sim uma variação moderada de depressão conhecida como distímia que pode ser desencadeada tanto na infância como na vida adulta por fatores genéticos ou eventos traumáticos. Apesar de não ter cura, o distúrbio pode ser controlado quando tratado com antidepressivos.

Humor

Quando as loiras se encontram:

- Nossa! Você está ótima! Eu adorei esse seu corte de cabelo, curquinho muito fashion! O que é que você tem feito?

- Quimioterapia...

- É mesmo? Que bom! Em qual Universidade?

Um turista parou para abastecer o carro num posto a beira da estrada e foi abordado pelo frentista que falou:

- O senhor é a última pessoa que vai pagar o preço antigo. De agora em diante, aqueles que chegarem vão pagar o preço novo,

Entusiasmado, o turista manda encher o tanque e depois de pagar pergunta:

- E pra quanto vai subir o combustível?

E o frentista explica:

- Não vai subir não senhor, o preço vai baixar em dez por cento...

Mensagens

Quando você se observar a beira do abismo, acelere o passo para frente, proibindo-se de parar. Ore, pedindo a Deus mais luz para vencer as obras. Faça algo de bom, além do cansaço em que se veja. Leia uma página edificante, que lhe auxilie o raciocínio na mudança construtiva de idéias. Tente contato com pessoas, cuja conversação lhe melhore o clima espiritual. Procure um ambiente no qual He seja possível ouvir palavras e instruções que lhe enobrecem os pensamentos. Preste um favor, especialmente aquele favor que você esteja adiando. Visite um enfermo, buscando reconforto naqueles que atravessam dificuldades maiores que a sua. Atenda as tarefas imediatas que esperam por você e que lhe impeça qualquer demora nas nuvens do desconforto. Guarde a convicção de que todos estamos caminhando para adiante, através de problemas e lutas, na aquisição de experiência e, de que a vida concorda com as pausas de refazimento das forças, mas não se acomodam com inércia em momento algum.

Pensamentos, provérbios e citações

Mais depressa se aponha um mentiroso do que um coxo.

Se quiser prever o futuro, estude o seu passado.

O que não provoca a morte faz com que fiquemos mais fortes.

Não há fato extremo, como não há verdade absoluta.

A dúvida é o princípio da sabedoria.

O ignorante afirma, o sábio duvida e o sensato reflete.

Paciência é amor, pois como se pode amar alguém sem ela.

Dos erros alheios, em vez de se queixares, aprenda.

O desapontamento é a babá da sabedoria.

Não devemos tocar numa ferida se não temos como curá-la.

A natureza não criou a indecência, o homem é que a inventou.

Em todas as separações alguém sai machucado.

Quem de dentro de si não sai, vai morrer sem amar ninguém.

Caráter, ta aí, uma coisa que não se compra.

Quem está livre do pecado não sabe o que está perdendo.

Quem com cadela se deita, com pulgas amanhece.

A renúncia é a liberdade, não querer é poder.

Se a caridade não é uma virtude é, pelo menos uma força.

O que vemos depende principalmente do que procuramos.

Seja ridículo, mas seja feliz.

A felicidade é feita de chatices que conseguimos evitar.

Não acuse a natureza, ela faz a parte dela, agora faça a sua.

A perfeição foge de qualquer extremismo.

Não tenho vícios, só bebo e fumo quando estou jogando.

Os loucos se precipitam e conseguem os melhores lugares.



PREFEITURA MUNICIPAL DE POTIM

Aviso de Abertura de Diligência – Pregão Eletrônico Nº 013/2020 - Registro de Preços para Aquisição Futura e Parcelada de Cestas Básicas - Promoção Social. Convocamos a empresa DZ7 TECNOLOGIA & MARKETING EIRELI, a comprovar, no prazo de 03 (três) dias úteis, a execução dos fornecimentos prestados nas quantidades mínimas exigidas no Item 1.2.4 do Anexo II do Edital, conforme Atestado de Capacidade Técnica apresentado. O não atendimento ao solicitado resultará na inabilitação da empresa. Potim, 12 de maio de 2020. André L. S. Oliveira – Pregoeiro.



PREFEITURA MUNICIPAL DE POTIM

AVISO DE LICITAÇÃO - A Prefeitura Municipal de Potim torna público a abertura de Licitação na modalidade Pregão Eletrônico Nº 017/2020. Objeto: Contratação de Empresa Especializada para a Assessoria Técnica e Pedagógica para Formação Continuada de Professores da Rede Municipal de Ensino, conforme Termo de Referência e demais Anexos do Edital. Data para recebimento de proposta: das 09h00min do dia 13/05/2020, até as 09h00min do dia 27/05/2020; data da abertura de propostas: das 09h00min às 10h00min do dia 27/05/2020; data de início da sessão pública: às 10h00min do dia 27/05/2020, horário de Brasília/DF, local www.bnc.org.br “acesso identificado no link - licitações”. O Edital na íntegra poderá ser consultado aos interessados no site supracitado. Maiores informações através do telefone (12) 3112-9200.



PREFEITURA MUNICIPAL DE POTIM

AVISO DE LICITAÇÃO - A Prefeitura Municipal de Potim torna público a abertura de Licitação na modalidade Pregão Eletrônico Nº 018/2020. Objeto: Registro de Preços para Aquisição Futura e Parcelada de Pneus, Câmaras e Protetores, conforme Termo de Referência e demais Anexos do Edital. Data para recebimento de proposta: das 09h00min do dia 13/05/2020, até as 09h00min do dia 28/05/2020; data da abertura de propostas: das 09h00min às 10h00min do dia 28/05/2020; data de início da sessão pública: às 10h00min do dia 28/05/2020, horário de Brasília/DF, local www.bnc.org.br “acesso identificado no link - licitações”. O Edital na íntegra poderá ser consultado aos interessados no site supracitado. Maiores informações através do telefone (12) 3112-9200.



EXPEDIENTE

JORNAL DIÁRIO E REGIONAL

A GAZETA DOS MUNICÍPIOS

Editada por Editora Flor do Vale Jornalismo

Comunicação e Promoção Ltda.

CNPJ: 61.661.328/0001-43

Rua dos Lírios, 171- Flor do Vale - Tremembé - SP

Tel. (0xx12) 3672-2257

Fax (0xx12) 3672-4831

CEP 12120-000

E-mail: publicacoesgazeta@hotmail.com

Registro no INPI 81717790

Impresso em 13/05/2020

Diretor responsável pela publicação:

Daniel Domingues Ribeiro PRT 004860

Diretora Comercial: Dolores Russo

Editoração Eletrônica e Impressão: Pré Impressão Gráfica - SP - Capital.

Representante em São Paulo.

REVESP Representações Ltda.

Alameda dos Jurupes, 455

Conj. 46 - São Paulo -CEP 04088-001

Filiado a ADJORJ Associação dos

Jornais do Interior.

Sistema de distribuição dirigida.

Matérias pagas ou autografadas, não representam necessariamente a opinião deste jornal.

Atenção: Este jornal é distribuído à todas as Prefeituras e Câmaras Municipais do Vale do Paraíba, Litoral Norte e Região Serrana, além de vários órgãos Federais, Estaduais e Municipais.

Aviso: Não existe falta de jornais para demanda diariamente. Edições atuais e de arquivos estão sempre a disposição no endereço: Rua dos Lírios nº 171, Bairro: Flor do Vale, Tremembé-SP, onde poderão ser retiradas.

MUNICÍPIO DE REDEENÇÃO DA SERRA DEPARTAMENTO DE FINANÇAS SETOR CONTÁBIL									
RREO - ANEXO 1 - BALANÇO ORÇAMENTÁRIO Período de Ref.: 01/01/2020 a 30/04/2020 - 2º Bimestre (Março/Abril)									
CAMPO	RECEITAS	PREVISÃO INICIAL	PREVISÃO ATUALIZADA (a)	RECEITAS REALIZADAS		ATE O BIMESTRE (c)	%	SALDO (e-c)	Em Reais
				NO BIMESTRE	% (b/a)				
1	RECEITAS (EXCETO INTRA-ORÇAMENTÁRIAS)(I)	17.187.500,00	17.187.500,00	2.708.912,96	15,76	5.696.292,50	33,14	11.491.207,50	
2	RECEITAS CORRENTES	17.187.500,00	17.187.500,00	2.708.912,96	15,76	5.696.292,50	33,14	11.491.207,50	
3	IMPOSTOS, TAXAS E CONTRIBUIÇÕES DE MELHORIAS	715.400,00	715.400,00	101.670,09	14,24	249.957,93	34,94	465.442,07	
4	Impostos	615.800,00	615.800,00	94.537,11	15,35	237.988,44	38,65	377.811,56	
5	Taxas	99.600,00	99.600,00	7.332,98	7,36	11.969,49	12,02	87.630,51	
7	CONTRIBUIÇÕES	90.000,00	90.000,00	10.106,73	20,21	21.737,30	43,47	28.262,70	
11	Contribuição para o Custeio do Serviço de Iluminação Pública	50.000,00	50.000,00	10.106,73	20,21	21.737,30	43,47	28.262,70	
12	RECEITA PATRIMONIAL	62.400,00	62.400,00	8.597,56	13,78	18.053,85	28,93	44.346,15	
13	Exploração do Patrimônio Imobiliário do Estado	17.000,00	17.000,00	3.175,24	18,44	6.270,48	36,89	10.729,52	
14	Valores Mobiliários	45.400,00	45.400,00	5.462,32	12,03	11.783,37	25,95	33.616,63	
22	RECEITA DE SERVIÇOS	0,00	0,00	381,42	0,00	568,92	0,00	-568,92	
27	Outros Serviços	0,00	0,00	381,42	0,00	568,92	0,00	-568,92	
28	TRANSFERÊNCIAS CORRENTES	16.357.100,00	16.357.100,00	2.587.298,91	15,82	5.404.155,10	33,04	10.952.944,90	
29	Transferências da União e de suas Entidades	9.834.900,00	9.834.900,00	1.676.578,19	16,88	3.444.847,79	34,67	6.490.052,21	
30	Transferências dos Estados e do Distrito Federal e de suas Entidades	4.722.200,00	4.722.200,00	661.322,50	14,00	1.385.395,76	29,34	3.336.804,24	
33	Transferências de Outras Instituições Públicas	1.700.000,00	1.700.000,00	249.398,22	14,67	573.911,55	33,76	1.126.088,45	
37	OUTRAS RECEITAS CORRENTES	2.200,00	2.200,00	658,25	29,92	1.819,40	82,70	380,60	
38	Multas Administrativas, Contratuais e Judiciais	100,00	100,00	0,00	0,00	0,00	0,00	100,00	
39	Indenizações, Restituições e Ressarcimentos	150,00	150,00	0,00	0,00	0,00	0,00	150,00	
41	Demais Receitas Correntes	1.950,00	1.950,00	658,25	33,76	1.819,40	93,30	130,60	
42	RECEITAS DE CAPITAL	400,00	400,00	0,00	0,00	0,00	0,00	400,00	
46	ALIEIENACÃO DE BENS	100,00	100,00	0,00	0,00	0,00	0,00	100,00	
47	Alienação de Bens Móveis	100,00	100,00	0,00	0,00	0,00	0,00	100,00	
51	TRANSFERÊNCIAS DE CAPITAL	300,00	300,00	0,00	0,00	0,00	0,00	300,00	
52	Transferências da União e de suas Entidades	100,00	100,00	0,00	0,00	0,00	0,00	100,00	
53	Transferências dos Estados e do Distrito Federal e de suas Entidades	200,00	200,00	0,00	0,00	0,00	0,00	200,00	
65	RECEITAS INTRA-ORÇAMENTÁRIAS (II)	0,00	0,00	0,00	0,00	0,00	0,00	0,00	
66	SUBTOTAL DAS RECEITAS (III) = (I + II)	17.187.500,00	17.187.500,00	2.708.912,96	15,76	5.696.292,50	33,14	11.491.207,50	
67	OPERAÇÕES DE CRÉDITO/REFINANCIAMENTO (IV)	0,00	0,00	0,00	0,00	0,00	0,00	0,00	
74	TOTAL DAS RECEITAS (V) = (III+IV)	17.187.500,00	17.187.500,00	2.708.912,96	15,76	5.696.292,50	33,14	11.491.207,50	
75	DEFICIT (VI)¹								
76	TOTAL COM DEFICIT (VII) = (V+VI)	17.187.500,00	17.187.500,00	2.708.912,96	15,76	5.696.292,50	33,14	11.491.207,50	
77	SALDO DE EXERCÍCIOS ANTERIORES	0,00	1.329.961,55			1.329.961,55			
79	Superávit Financeiro Utilizado para Créditos Adicionais		1.329.961,55			1.329.961,55			

MUNICÍPIO DE REDEENÇÃO DA SERRA DEPARTAMENTO DE FINANÇAS SETOR CONTÁBIL									
RREO - ANEXO 1 - BALANÇO ORÇAMENTÁRIO Período de Ref.: 01/01/2020 a 30/04/2020 - 2º Bimestre (Março/Abril)									

CAMPO	DESPESAS	DOTAÇÃO INICIAL (d)	DOTAÇÃO ATUALIZADA (e)	DESPESAS EMPENHADAS		SALDO A EMPENHAR (g) = (e-f)	DESPESAS LIQUIDADAS		SALDO A LIQUIDAR (h) = (e-h)	DESPESAS PAGAS ATÉ O BIMESTRE (i)	INSCRITAS EM RP NÃO PROCESSADOS (k)
				NO BIMESTRE	ATE O BIMESTRE (f)		NO BIMESTRE	ATE O BIMESTRE (j)			
1	DESPESAS (EXCETO INTRA-ORÇAMENTÁRIAS)(VIII)	17.187.500,00	19.394.397,37	3.820.309,42	8.047.248,43	11.347.148,94	2.573.001,66	4.937.383,20	14.457.014,17	4.789.307,58	
2	DESPESAS CORRENTE	15.509.800,00	16.296.592,58	2.528.527,47	6.476.488,26	9.820.104,32	2.451.902,05	4.693.144,84	11.603.447,74	4.545.665,23	
3	PESSOAL E ENCARGOS SOCIAIS	8.933.700,00	8.946.243,26	1.362.709,31	2.797.941,66	6.148.301,50	1.362.709,31	2.797.941,66	6.148.301,50	2.681.215,73	
5	OUTRAS DESPESAS CORRENTES	6.576.100,00	7.250.349,32	1.165.818,15	3.678.546,60	3.671.802,72	1.089.192,74	1.895.203,18	5.455.146,14	1.864.449,50	
6	DESPESAS DE CAPITAL	1.477.700,00	2.897.804,79	1.291.781,95	1.570.760,17	1.327.044,62	121.099,61	244.238,36	2.653.566,43	243.642,35	
7	INVESTIMENTOS	957.700,00	2.277.804,79	1.185.778,75	1.356.151,43	1.021.653,36	14.819,75	30.736,26	2.347.068,53	30.736,26	
9	AMORTIZAÇÃO DA DÍVIDA	520.000,00	520.000,00	106.003,20	214.608,74	305.391,26	106.279,86	213.502,10	306.497,90	212.906,09	
10	RESERVA DE CONTINGÊNCIA	200.000,00	200.000,00			200.000,00			200.000,00		
11	DESPESAS INTRA-ORÇAMENTÁRIAS (IX)	0,00	0,00	0,00	0,00	0,00	0,00	0,00	0,00	0,00	
12	SUBTOTAL DAS DESPESAS (X) = (VIII+IX)	17.187.500,00	19.394.397,37	3.820.309,42	8.047.248,43	11.347.148,94	2.573.001,66	4.937.383,20	14.457.014,17	4.789.307,58	
13	AMORTIZAÇÃO DA DÍVIDA/REFINANCIAMENTO (XI)	0,00	0,00	0,00	0,00	0,00	0,00	0,00	0,00	0,00	
20	TOTAL DAS DESPESAS (XII) = (X+XI)	17.187.500,00	19.394.397,37	3.820.309,42	8.047.248,43	11.347.148,94	2.573.001,66	4.937.383,20	14.457.014,17	4.789.307,58	
21	SUPERÁVIT (XIII)				0,00			758.909,30		906.984,92	
22	TOTAL COM SUPERÁVIT (XIV) = (XII+XIII)	17.187.500,00	19.394.397,37	3.820.309,42	8.047.248,43		2.573.001,66	5.696.292,50		5.696.292,50	
23	RESERVA DO RPPS	0,00	0,00			0,00			0,00		

FONTE: Sistema MUNICÍPIO DE REDEENÇÃO DA SERRA, Unidade Responsável: DEPARTAMENTO DE FINANÇAS, Emissão: 12/05/2020, às 13:33:04
1. O Déficit será apurado pela diferença entre a receita realizada e a despesa liquidada nos cinco primeiros bimestres e a despesa empenhada no último bimestre.

REDEENÇÃO DA SERRA, 12 de Maio de 2020.

Ricardo Evangelista Lobato
Prefeito
12203257830

Diogo Leonel das Chagas
Contador
1SP-293333/0-3

MUNICÍPIO DE REDEENÇÃO DA SERRA DEPARTAMENTO DE FINANÇAS SETOR CONTÁBIL									
RREO - ANEXO 2 - DEMONSTRATIVO DA EXECUÇÃO DAS DESPESAS POR FUNÇÃO/SUBFUNÇÃO Período de Ref.: 01/01/2020 a 30/04/2020 - 2º Bimestre (Março/Abril)									

CAMPO	CÓD.	FUNÇÃO/SUBFUNÇÃO	DOTAÇÃO INICIAL	DOTAÇÃO ATUALIZADA (a)	DESPESAS EMPENHADAS		SALDO A EMPENHAR (c) = (a-b)	DESPESAS LIQUIDADAS		SALDO A LIQUIDAR (e) = (a-d)
					NO BIMESTRE	ATE O BIMESTRE (b)		NO BIMESTRE	ATE O BIMESTRE (d)	
1		DESPESAS (EXCETO INTRA-ORÇAMENTÁRIAS) (I)	17.187.500,00	19.394.397,37	3.820.309,42	8.047.248,43	100,00	11.347.148,94	2.573.001,66	4.937.383,20
2	01	Legislativa	860.000,00	860.000,00	109.812,06	224.974,58	2,90	635.025,42	49.127,67	148.067,74
3	01.031	Ação Legislativa	860.000,00	860.000,00	109.812,06	224.974,58	2,90	635.025,42	49.127,67	148.067,74
17	04	Administração	3.037.200,00	2.837.200,00	514.867,73	1.174.732,10	14,60	1.462.467,90	429.622,38	869.425,31
19	04.122	FUNO - Administração Geral	3.037.200,00	2.837.200,00	514.867,73	1.174.732,10	14,60	1.462.467,90	429.622,38	869.425,31
47	08	Assistência Social	660.000,00	744.521,26	96.501,41	246.683,58	3,07	497.837,68	107.940,53	216.865,94
48	08.241	Assistência ao Idoso	14.000,00	14.000,00	0,00	6.015,00	0,07	7.985,00	945,53	4.179,31
50	08.243	Assistência à Criança e ao Adolescente	142.200,00	142.200,00	22.039,44	52.854,63	0,66	89.345,17	22.350,53	51.416,23
51	08.244	Assistência Comunitária	503.800,00	588.321,26	74.461,97	187.793,75	2,33	400.537,51	84.641,49	161.270,49
61	10	Saúde	3.889.800,00	4.842.838,20	816.445,03	1.728.801,11	21,46	3.116.037,09	788.873,95	1.472.096,50
62	10.301	Atenção Básica	3.424.300,00	4.377.338,20	669.229,06	1.506.525,66	18,72	2.870.812,52	687.364,50	1.271.464,05
63	10.302	Assistência Hospitalar e Ambulatorial	375.500,00	375.500,00	189.820,35	182.076,45	2,26	193.423,57	180.394,45	3,65
64	10.303	Suporte Profilático e Terapêutico	40.000,00	40.000,00	34.338,00	34.338,00	0,43	5.662,00	17.267,00	17.267,00
65	10.304	Vigilância Sanitária	50.000,00	50.000,00	3.055,60	3.055,60	0,05	46.139,00	3.861,00	46.139,00
77	12	Educação	4.505.100,00	4.540.019,03	678.595,16	1.858.881,80	23,10	2.681.137,23	568.119,50	981.059,35
78	12.361	Educação Fundamental	3.861.300,00	3.896.219,03	625.655,50	1.603.134,27	19,92	2.293.084,76	450.265,65	774.281,23
82	12.365	Educação Infantil	443.100,00	443.100,00	34.274,77	214.253,05	2,66	228.846,95	98.151,96	165.283,64
83	12.366	Educação de Jovens e Adultos	7.600,00	7.600,00	0,00	0,00	0,00	7.600,00	0,00	7.600,00
84	12.367	Educação Especial	78.000,00	78.000,00	7.608,98	17.957,18	0,22	60.942,82	7.608,98	17.957,18
87	12.999	FUN2 - Demais Subfunções	115.100,00	115.100,00	12.055,91	23.537,30	0,29	91.562,70	12.055,91	23.537,30
88	13	Cultura	560.000,00	560.000,00	-97.593,16	284.669,46	3,54	275.330,54	133.376,62	261.900,26
90	13.392	Difusão Cultural	560.000,00	560.000,00	-97.593,16	284.669,46	3,54	275.330,54	133.376,62	261.900,26
99	15	Urbanismo	2.812.500,00	3.848.168,88	1.276.114,57	1.954.621,02	24,29	1.893.547,86	380.504,69	785.931,71
100	15.451	Infra-Estrutura Urbana	2.812.500,00	3.848.168,88	1.276.114,57	1.954.621,02	24,29	1.893.547,86	380.504,69	785.931,71
129	20	Agricultura	452.700,00	751.450,00	407.271,73	492.409,95	6,12	259.040,05	84.271,73	155.183,45
131	20.606	Extensão Rural	452.70							

MUNICÍPIO DE REDENÇÃO DA SERRA DEPARTAMENTO DE FINANÇAS SETOR CONTÁBIL		Evolução da Receita Realizada nos Últimos 12 Meses						PREVISÃO ATUALIZADA 2020
CAMPO	ESPECIFICAÇÃO	8 Dez/2019	9 Jan/2020	10 Fev/2020	11 Mar/2020	12 Abr/2020	TOTAL (Últ. 12 Meses)	
34	RECEITAS CORRENTES (I)	2.819.118,93	1.579.870,91	1.916.718,41	1.586.934,97	1.499.583,58	20.532.697,01	19.943.700,00
35	Impostos, Taxas e Contribuições de Melhoria	61.202,73	93.916,01	54.171,83	57.507,11	44.362,98	772.557,94	715.400,00
36	IPPU	4.411,41	1.073,57	2.795,44	808,76	2.030,94	108.008,07	213.600,00
37	ISS	30.964,21	23.695,37	31.967,55	23.297,15	22.578,73	297.245,55	257.100,00
38	ITBI	0,00	54.600,00	0,00	15.631,75	1.380,00	99.191,74	40.100,00
39	IRRF	23.293,17	13.342,26	15.977,14	16.379,00	12.430,78	188.993,60	105.000,00
40	Outros Impostos, Taxas e Contribuições de Melhoria	2.533,94	1.204,81	3.431,70	1.390,45	5.942,53	79.118,98	99.600,00
41	Contribuições	2.981,02	7.070,28	4.560,29	5.583,74	4.522,99	62.221,74	50.000,00
42	Receita Patrimonial	7.220,73	5.134,54	4.321,75	4.967,75	3.629,81	71.575,54	62.400,00
43	Rendimentos de Aplicação Financeira	5.653,11	3.566,92	2.754,13	3.400,13	2.062,19	52.764,10	45.400,00
44	Outras Receitas Patrimoniais	1.567,62	1.567,62	1.567,62	1.567,62	1.567,62	18.811,44	17.000,00
45	Receita Agropecuária	0,00	0,00	0,00	0,00	0,00	0,00	0,00
46	Receita Industrial	0,00	0,00	0,00	0,00	0,00	0,00	0,00
47	Receita de Serviços	0,00	187,50	0,00	252,50	128,92	1.842,67	0,00
48	Transferências Correntes	2.745.652,04	1.472.401,65	1.853.664,32	1.517.729,91	1.447.174,59	19.552.057,31	19.113.700,00
49	Cota-Parte do FPM	1.230.486,37	727.668,21	1.051.448,08	614.810,79	602.650,68	9.072.166,14	9.720.000,00
50	Cota-Parte do ICMS	494.829,22	320.619,92	327.822,06	377.863,75	255.250,80	4.092.705,88	4.500.000,00
51	Cota-Parte do IPVA	14.551,79	91.682,50	44.513,53	32.489,38	7.139,87	266.659,31	250.000,00
52	Cota-Parte do ITR	3.337,58	694,41	586,48	537,98	411,98	22.238,16	3.000,00
53	Transferências da LC 87/1996	0,00	0,00	0,00	0,00	0,00	0,00	0,00
54	Transferências da LC 61/1989 - IPI Exportação	3.639,39	2.443,36	2.012,60	2.182,65	1.990,74	28.700,92	30.000,00
55	Transferências do FUNDEB	194.648,24	176.078,81	148.434,52	154.297,45	95.100,77	1.687.937,54	1.700.000,00
56	Outras Transferências Correntes	804.159,45	153.214,44	278.847,05	335.547,91	484.629,75	4.381.649,36	2.910.700,00
57	OUTRAS RECEITAS CORRENTES	2.062,41	1.160,93	0,22	893,96	-235,71	72.441,81	2.200,00
58	DEDUÇÕES (II)	284.946,96	225.484,16	283.725,62	204.421,13	173.184,46	2.551.991,16	2.756.600,00
59	Contrib. do Servidor para o Plano de Previdência	0,00	0,00	0,00	0,00	0,00	0,00	0,00
60	Compensação Financ. entre Regimes Previdência	0,00	0,00	0,00	0,00	0,00	0,00	0,00
61	Dedução de Receitas para Formação do FUNDEB	284.946,96	225.484,16	283.725,62	204.421,13	173.184,46	2.551.991,16	2.756.600,00
62	RECEITA CORRENTE LÍQUIDA (III) = (I - II)	2.534.171,97	1.354.386,75	1.632.992,79	1.382.513,84	1.326.399,12	17.980.705,85	17.187.100,00
63	(-) Transf. da União relat. às emendas individuais (art.166-A, §1º, da CF) (IV)	0,00	0,00	0,00	0,00	0,00	0,00	0,00
64	RCL AJUST. P/ CALC. LIMITES DE ENDIVIDAMENTO (V) = (III-IV)	2.534.171,97	1.354.386,75	1.632.992,79	1.382.513,84	1.326.399,12	17.980.705,85	17.187.100,00
65	(-) Transf. da União relat. às emendas de bancada (art.166, §16, da CF) (VI)	0,00	0,00	0,00	0,00	0,00	0,00	0,00
66	RCL AJUST. P/ CALC. LIMITES DESPESA C/ PESSOAL (VII) = (V-VI)	2.534.171,97	1.354.386,75	1.632.992,79	1.382.513,84	1.326.399,12	17.980.705,85	17.187.100,00

MUNICÍPIO DE REDENÇÃO DA SERRA DEPARTAMENTO DE FINANÇAS SETOR CONTÁBIL		Evolução da Receita Realizada nos Últimos 12 Meses						PREVISÃO ATUALIZADA 2020
CAMPO	ESPECIFICAÇÃO	8 Dez/2019	9 Jan/2020	10 Fev/2020	11 Mar/2020	12 Abr/2020	TOTAL (Últ. 12 Meses)	
1	RECEITAS CORRENTES (I)	17.187.100,00					5.696.292,50	
2	Impostos, Taxas e Contribuições de Melhoria	715.400,00					249.957,93	
3	IPPU	213.600,00					6.708,71	
4	ISS	257.100,00					101.538,80	
5	ITBI	40.100,00					71.611,75	
6	IRRF	105.000,00					58.129,18	
7	Outros Impostos, Taxas e Contribuições de Melhoria	99.600,00					11.969,49	
8	Contribuições	50.000,00					21.737,30	
9	Receita Patrimonial	62.400,00					18.053,85	
10	Aplicações Financeiras (II)	45.400,00					11.783,37	
11	Outras Receitas Patrimoniais	17.000,00					6.270,48	
12	Transferências Correntes	16.357.100,00					5.404.155,10	
13	Cota-Parte do FPM	7.920.000,00					2.397.262,30	
14	Cota-Parte do ICMS	3.600.000,00					1.025.245,29	
15	Cota-Parte do IPVA	200.000,00					146.520,98	
16	Cota-Parte do ITR	2.400,00					1.784,72	
17	Transferências da LC 87/1996	0,00					0,00	
18	Transferências da LC nº 61/1989	24.000,00					7.191,11	
19	Transferências do FUNDEB	1.700.000,00					573.911,55	
20	Outras Transferências Correntes	2.910.700,00					1.252.239,15	
21	Demais Receitas Correntes	2.200,00					2.388,32	
22	Outras Receitas Financeiras (III)	0,00					0,00	
23	Receitas Correntes Restantes	2.200,00					2.388,32	
24	RECEITAS PRIMÁRIAS CORRENTES (IV) = (I - II - III)	17.141.700,00					5.684.509,13	
25	RECEITAS DE CAPITAL (V)	400,00					0,00	
26	Operações de Crédito (VI)	0,00					0,00	
27	Amortização de Empréstimos (VII)	0,00					0,00	
28	Alienação de Bens	100,00					0,00	
29	Receitas de Alienação de Investimentos Temporários (VIII)	0,00					0,00	
30	Receitas de Alienação de Investimentos Permanentes (IX)	0,00					0,00	
31	Outras Alienações de Bens	100,00					0,00	
32	Transferências de Capital	300,00					0,00	
33	Convênios	200,00					0,00	
34	Outras Transferências de Capital	100,00					0,00	
35	Outras Receitas de Capital	0,00					0,00	
36	Outras Receitas de Capital Não Primárias (X)	0,00					0,00	
37	Outras Receitas de Capital Primárias	0,00					0,00	
38	RECEITAS PRIMÁRIAS DE CAPITAL (XI) = (V - VI - VII - VIII - IX - X)	400,00					0,00	
39	RECEITA PRIMÁRIA TOTAL (XII) = (IV + XI)	17.142.100,00					5.684.509,13	

RECEITAS PRIMÁRIAS DE CAPITAL (XI) = (V - VI - VII - VIII - IX - X)

RECEITA PRIMÁRIA TOTAL (XII) = (IV + XI)

RECEITAS PRIMÁRIAS DE CAPITAL (XI) = (V - VI - VII - VIII - IX - X)

RECEITA PRIMÁRIA TOTAL (XII) = (IV + XI)

MUNICÍPIO DE REDENÇÃO DA SERRA DEPARTAMENTO DE FINANÇAS SETOR CONTÁBIL		Evolução da Receita Realizada nos Últimos 12 Meses						PREVISÃO ATUALIZADA 2020
CAMPO	ESPECIFICAÇÃO	8 Dez/2019	9 Jan/2020	10 Fev/2020	11 Mar/2020	12 Abr/2020	TOTAL (Últ. 12 Meses)	
1	RECEITAS CORRENTES (I)	17.187.100,00					5.696.292,50	
2	Impostos, Taxas e Contribuições de Melhoria	715.400,00					249.957,93	
3	IPPU	213.600,00					6.708,71	
4	ISS	257.100,00					101.538,80	
5	ITBI	40.100,00					71.611,75	
6	IRRF	105.000,00					58.129,18	
7	Outros Impostos, Taxas e Contribuições de Melhoria	99.600,00					11.969,49	
8	Contribuições	50.000,00					21.737,30	
9	Receita Patrimonial	62.400,00					18.053,85	
10	Aplicações Financeiras (II)	45.400,00					11.783,37	
11	Outras Receitas Patrimoniais	17.000,00					6.270,48	
12	Transferências Correntes	16.357.100,00					5.404.155,10	
13	Cota-Parte do FPM	7.920.000,00					2.397.262,30	
14	Cota-Parte do ICMS	3.600.000,00					1.025.245,29	
15	Cota-Parte do IPVA	200.000,00					146.520,98	
16	Cota-Parte do ITR	2.400,00					1.784,72	
17	Transferências da LC 87/1996	0,00					0,00	
18	Transferências da LC nº 61/1989	24.000,00					7.191,11	
19	Transferências do FUNDEB	1.700.000,00					573.911,55	
20	Outras Transferências Correntes	2.910.700,00					1.252.239,15	
21	Demais Receitas Correntes	2.200,00					2.388,32	
22	Outras Receitas Financeiras (III)	0,00					0,00	
23	Receitas Correntes Restantes	2.200,00					2.388,32	
24	RECEITAS PRIMÁRIAS CORRENTES (IV) = (I - II - III)	17.141.700,00					5.684.509,13	
25	RECEITAS DE CAPITAL (V)	400,00					0,00	
26	Operações de Crédito (VI)	0,00					0,00	
27	Amortização de Empréstimos (VII)	0,00					0,00	
28	Alienação de Bens	100,00					0,00	
29	Receitas de Alienação de Investimentos Temporários (VIII)	0,00					0,00	
30	Receitas de Alienação de Investimentos Permanentes (IX)	0,00					0,00	
31	Outras Alienações de Bens	100,00					0,00	
32	Transferências de Capital	300,00					0,00	
33	Convênios	200,00					0,00	
34	Outras Transferências de Capital	100,00					0,00	
35	Outras Receitas de Capital	0,00					0,00	
36	Outras Receitas de Capital Não Primárias (X)	0,00					0,00	
37	Outras Receitas de Capital Primárias	0,00					0,00	
38	RECEITAS PRIMÁRIAS DE CAPITAL (XI) = (V - VI - VII - VIII - IX - X)	400,00					0,00	
39	RECEITA PRIMÁRIA TOTAL (XII) = (IV + XI)	17.142.100,00					5.684.509,13	

RECEITAS PRIMÁRIAS DE CAPITAL (XI) = (V - VI - VII - VIII - IX - X)

RECEITA PRIMÁRIA TOTAL (XII) = (IV + XI)

RECEITAS PRIMÁRIAS DE CAPITAL (XI) = (V - VI - VII - VIII - IX - X)

RECEITA PRIMÁRIA TOTAL (XII) = (IV + XI)

MUNICÍPIO DE REDENÇÃO DA SERRA DEPARTAMENTO DE FINANÇAS SETOR CONTÁBIL		Evolução da Receita Realizada nos Últimos 12 Meses						PREVISÃO ATUALIZADA 2020
CAMPO	ESPECIFICAÇÃO	8 Dez/2019	9 Jan/2020	10 Fev/2020	11 Mar/2020	12 Abr/2020	TOTAL (Últ. 12 Meses)	
1	RECEITAS CORRENTES (I)	17.187.100,00					5.696.292,50	
2	Impostos, Taxas e Contribuições de Melhoria	715.400,00					249.957,93	
3	IPPU	213.600,00					6.708,71	

CAMPO		RESULTADO PRIMÁRIO	VALOR INCORRIDO	
1	RESULTADO PRIMÁRIO - Acima da Linha (XXIV) = (XIIa - (XXIIIa + XXIIIb + XXIIIc))			909.511,79
CAMPO		META FISCAL PARA O RESULTADO PRIMÁRIO	VALOR CORRENTE	
1	Meta fixada no Anexo de Metas Fiscais da LDO para o exercício de referência			1.110.000,00
CAMPO		JUROS NOMINAIS	Até o Bimestre/2020	
1	JUROS, ENCARGOS E VARIAÇÕES MONETÁRIAS ATIVOS (XXV)			11.783,37
2	JUROS, ENCARGOS E VARIAÇÕES MONETÁRIAS PASSIVOS (XXVI)			0,00
CAMPO		RESULTADO NOMINAL	VALOR INCORRIDO	
1	RESULTADO NOMINAL - Acima da Linha (XXVII) = XXIV + (XXV - XXVI)			921.295,16
CAMPO		META FISCAL PARA O RESULTADO NOMINAL	VALOR CORRENTE	
1	Meta fixada no Anexo de Metas Fiscais da LDO para o exercício de referência			-870.000,00
ABAIXO DA LINHA				
CAMPO		CÁLCULO DO RESULTADO NOMINAL	SALDO	
			Em 31/Dez/2019 (a)	Até o Bimestre/2020 (b)
1	DÍVIDA CONSOLIDADA (XXVIII)		3.597.371,13	3.577.556,04
2	DEDUÇÕES (XXIX)		3.078.768,61	3.876.063,29
3	Disponibilidade de Caixa		3.078.768,61	3.876.063,29
4	Disponibilidade de Caixa Bruta		3.272.275,48	3.876.126,29
5	(-) Restos a Pagar Processados (XXX)		193.506,87	63,00
6	Demais Haveres Financeiros		0,00	0,00
7	DÍVIDA CONSOLIDADA LÍQUIDA (XXXI) = (XXVIII - XXIX)		518.602,52	-298.507,25
CAMPO		RESULTADO NOMINAL	VALOR INCORRIDO	
1	RESULTADO NOMINAL - Abaixo da Linha (XXXII) = (XXXIa - XXXIb)			817.109,77
CAMPO		AJUSTE METODOLÓGICO	Até o Bimestre/2020	
1	VARIAÇÃO SALDO RPP (XXXIII) = (XXXa - XXXb)			193.443,87
2	RECEITA DE ALIENAÇÃO DE INVESTIMENTOS PERMANENTES (IX)			0,00
3	PASSIVOS RECONHECIDOS NA DC (XXXIV)			0,00
4	VARIAÇÃO CAMBIAL (XXXV)			0,00
5	PAGAMENTO DE PRECATÓRIOS INTEGRANTES DA DC (XXXVI)			0,00
6	AJUSTES RELATIVOS AO RPPS (XXXVII)			0,00
7	OUTROS AJUSTES (XXXVIII)			0,00
8	RESULTADO NOMINAL AJUSTADO - Abaixo da Linha (XXXIX) = (XXXII - XXXIII - IX + XXXIV + XXXV + XXXVI + XXXVII + XXXVIII)			623.665,90
CAMPO		RESULTADO PRIMÁRIO	VALOR INCORRIDO	
1	RESULTADO PRIMÁRIO - Abaixo da Linha (XL) = XXXIX - (XXV - XXVI)			-11.783,37
CAMPO		INFORMAÇÕES ADICIONAIS	PREVISÃO ORÇAMENTÁRIA	
1	SALDO DE EXERCÍCIOS ANTERIORES			1.329.961,55
2	Recursos Arrecadados em Exercícios Anteriores - RPPS			0,00
3	Superávit Financeiro Utilizado para Abertura e Reabertura de Créditos Adicionais			1.329.961,55
4	RESERVA ORÇAMENTÁRIA DO RPPS			0,00

FONTE: Sistema MUNICÍPIO DE REDENCAO DA SERRA, Unidade Responsável: DEPARTAMENTO DE FINANÇAS, Emissão: 12/05/2020, às 13:37:22

NOTA: 1- Para fins de apuração do Resultado Primário, não deverão ser computadas as receitas e despesas intracorrentes, conforme Manual de Demonstrativos Fiscais - 8ª edição - Versão 29.12.2017 - Pág 218.

REDENCAO DA SERRA, 12 de Maio de 2020.

CAMPO		RESULTADO PRIMÁRIO	VALOR INCORRIDO	
1	RESULTADO PRIMÁRIO - Abaixo da Linha (XL) = XXXIX - (XXV - XXVI)			-11.783,37
CAMPO		INFORMAÇÕES ADICIONAIS	PREVISÃO ORÇAMENTÁRIA	
1	SALDO DE EXERCÍCIOS ANTERIORES			1.329.961,55
2	Recursos Arrecadados em Exercícios Anteriores - RPPS			0,00
3	Superávit Financeiro Utilizado para Abertura e Reabertura de Créditos Adicionais			1.329.961,55
4	RESERVA ORÇAMENTÁRIA DO RPPS			0,00

FONTE: Sistema MUNICÍPIO DE REDENCAO DA SERRA, Unidade Responsável: DEPARTAMENTO DE FINANÇAS, Emissão: 12/05/2020, às 13:37:22

NOTA: 1- Para fins de apuração do Resultado Primário, não deverão ser computadas as receitas e despesas intracorrentes, conforme Manual de Demonstrativos Fiscais - 8ª edição - Versão 29.12.2017 - Pág 218.

REDENCAO DA SERRA, 12 de Maio de 2020.

CAMPO		RECEITA RESULTANTE DE IMPOSTOS	PREVISÃO INICIAL	PREVISÃO ATUALIZADA (a)	Até o Bimestre (b)	% (c) = (b/a) x 100
1	RECEITA DE IMPOSTOS		615.800,00	615.800,00	237.988,44	38,65
1.1	Receita Resultante do Imposto sobre a Propriedade Predial e Territorial Urbana - IPTU		213.600,00	213.600,00	6.708,71	3,14
1.1.1	IPTU		200.000,00	200.000,00	52,38	0,03
1.1.2	Multas, Juros de Mora, Dívida Ativa e Outros Encargos do IPTU		13.600,00	13.600,00	6.656,33	48,94
1.2	Receita Resultante do Imposto sobre Transmissão Inter Vivos - ITBI		40.100,00	40.100,00	71.611,75	178,58
1.2.1	ITBI		40.000,00	40.000,00	71.611,75	179,03
1.2.2	Multas, Juros de Mora, Dívida Ativa e Outros Encargos do ITBI		100,00	100,00	0,00	0,00
1.3	Receita Resultante do Imposto sobre Serviços de Qualquer Natureza - ISS		257.100,00	257.100,00	101.538,80	39,49
1.3.1	ISS		250.000,00	250.000,00	96.654,85	38,66
1.3.2	Multas, Juros de Mora, Dívida Ativa e Outros Encargos do ISS		7.100,00	7.100,00	4.883,95	68,79
1.4	Receita Resultante do Imposto de Renda Retido na Fonte - IRRF		105.000,00	105.000,00	58.129,18	55,36
2	RECEITA DE TRANSFERÊNCIA CONSTITUCIONAIS E LEGAIS		14.503.000,00	14.503.000,00	4.464.819,77	30,79
2.1	Cota-Parte FPM		9.720.000,00	9.720.000,00	2.996.577,76	30,83
2.1.1	Parcela referente à CF, art. 159, I, alínea b		9.000.000,00	9.000.000,00	2.996.577,76	33,30
2.1.2	Parcela referente à CF, art. 159, I, alínea d		360.000,00	360.000,00	0,00	0,00
2.1.3	Parcela referente à CF, art. 159, I, alínea e		360.000,00	360.000,00	0,00	0,00
2.2	Cota-Parte ICMS		4.500.000,00	4.500.000,00	1.281.556,53	28,48
2.3	ICMS-Desoneração - L.C. nº 87/1996		0,00	0,00	0,00	0,00
2.4	Cota-Parte IPI - Exportação		30.000,00	30.000,00	8.629,35	28,76
2.5	Conta-Parte ITR		3.000,00	3.000,00	2.230,85	74,36
2.6	Cota-Parte IPVA		250.000,00	250.000,00	175.825,28	70,33
2.7	Cota-Parte IOF-Ouro		0,00	0,00	0,00	0,00
3	TOTAL DA RECEITA DE IMPOSTOS (1+2)		15.118.800,00	15.118.800,00	4.702.808,21	31,11

CAMPO		RECEITAS ADICIONAIS PARA FINANCIAMENTO DO ENSINO	PREVISÃO INICIAL	PREVISÃO ATUALIZADA (a)	Até o Bimestre (b)	% (c) = (b/a) x 100
4	RECEITA DA APLICAÇÃO FINANCEIRA DE OUTROS RECURSOS DE IMPOSTOS VINCULADOS AO ENSINO		1.000,00	1.000,00	212,37	21,24
5	RECEITAS DE TRANSFERÊNCIA DO FNDE		295.000,00	295.000,00	133.878,60	45,38
5.1	Transferências do Salário-Educação		230.000,00	230.000,00	97.522,69	42,40
5.2	Transferências Diretas - PDDE		0,00	0,00	0,00	0,00
5.3	Transferências Diretas - PNAE		15.000,00	15.000,00	11.913,20	79,42
5.4	Transferências Diretas - PNATE		50.000,00	50.000,00	24.442,71	48,89
5.5	Outras Transferências do FNDE		0,00	0,00	0,00	0,00
5.6	Aplicação Financeira dos Recursos do FNDE		0,00	0,00	0,00	0,00
6	RECEITA DE TRANFERÊNCIAS DE CONVÊNIO		801.900,00	801.900,00	166.787,36	20,80
6.1	Transferências de Convênios		800.100,00	800.100,00	165.976,04	20,74
6.2	Aplicação Financeira de Recursos de Convênios		1.800,00	1.800,00	811,32	45,07
7	RECEITA DE OPERAÇÕES DE CRÉDITO		0,00	0,00	0,00	0,00
8	OUTRAS RECEITAS PARA FINANCIAMENTO DO ENSINO		0,00	0,00	0,00	0,00
9	TOTAL DAS RECEITAS ADICIONAIS PARA FINANCIAMENTO DO ENSINO (4+5+6+7+8)		1.097.900,00	1.097.900,00	300.878,33	27,40

MRV busca startup para parceria em projeto com foco em energia



A MRV acaba de lançar um desafio, em sua página de inovação, em busca de startups que possam colaborar com serviços e ideias que visem a disseminação da energia limpa e benéficos, como a diminuição da conta de energia, para seus clientes.

“Buscamos constantemente por soluções capazes de melhorar a experiência e transformar a vida de nossos clientes, tanto que somos a primeira empresa do segmento a oferecer energia solar fotovoltaica nas áreas comuns dos nossos condomínios. Com o desafio que acabamos de lançar, queremos nos aproximar de startups que tenham boas ideias no sentido de facilitar a vida das

pessoas e o seu consumo de energia”, conta Flavio Vidal, gestor executivo de inovação.

As startups interessadas em participar devem acessar o site clicando aqui. Ao todo, o desafio contará com quatro etapas (conexão com a startup, análise da viabilidade da startup, POC e fechamento do contrato) e a MRV busca por empresas capazes de viabilizar a operação de usinas na modalidade de geração compartilhada, proporcionando descontos na conta de luz de consumidores residenciais. “É importante que as startups fiquem sempre atentas ao nosso site, pois novos desafios serão lançados”, completa o executivo.

Advogados não podem cobrar honorários para atender cidadãos que buscam auxílio emergencial, diz OAB

O corregedor-nacional da OAB, Ary Raghiant Neto, divulgou o Ofício Circular n. 008/2020-GRE/CGD às seccionais da OAB. No documento, afirma que a realização de cobranças por advogados para realizar ou auxiliar o cadastramento no site e app destinados ao auxílio chegou ao conhecimento da Corregedoria Nacional da OAB e que a recomendação nesses casos é a fiscalização e abertura de processo ético contra advogados que cobrem honorários advocatícios para essa ação. Os honorários fazem referência à remuneração que um profissional recebe por seus trabalhos prestados de maneira independente. Desde que explícito e acordado antes do início do processo, esse pagamento está previsto no Código de Ética da OAB. Porém, o ofício já se inicia deixando explícito que o simples cadastramento não se encaixa em função advocatícia: “promover/realizar o mero cadastro em um sistema/aplicativo não configura atividade privativa da advocacia, e, no caso em questão, o próprio aplicativo foi desenvolvido para possibilitar que requerentes do auxílio realizem seu cadastro diretamente”.

O auxílio emergencial é um benefício financeiro de R\$ 600 concedido pelo Governo Federal aos trabalhadores informais, microempreendedores individuais (MEI), autôno-

mos e desempregados, que são a parcela da população mais fragilizada durante a pandemia do novo coronavírus (Covid-19), e tem como objetivo fornecer proteção a esse grupo que, neste momento de vulnerabilidade, o corregedor ressaltou a necessidade de solidariedade.

“Presume-se que aquelas pessoas que buscam o cadastro possuem condição socioeconômica que gera a necessidade de receber o auxílio emergencial justamente pelo fato de suas rendas serem baixas ou estarem prejudicadas em virtude da pandemia do Covid-19, de modo que não é eticamente aceitável que advogados e advogadas cobrem valores dessas pessoas para promover uma simples inscrição no site ou no aplicativo, pois o momento exige de todos nós solidariedade”, disse. A Corregedoria ainda destaca na declaração que o ato de captação de cliente viola o preceito ético-disciplinares previstos na legislação da Ordem dos Advogados. Os artigos 34, III e IV, da Lei 8.906/1994, classificam o ato como infração disciplinar.

Aqueles que sejam abordados por profissionais da advocacia que desejem cobrar para efetuar cadastro podem denunciar na subseção da OAB mais próxima, pelos telefones disponíveis no site da OAB de cada estado ou diretamente ao Tribunal de Ética e Disciplina.



MUNICÍPIO DE REDENÇÃO DA SERRA
DEPARTAMENTO DE FINANÇAS
 SETOR CONTÁBIL

Usuário: ANA
 12/05/20 13:38
 Exercício: 2020
 Página: 2/4

RREO - ANEXO 8 - DEMONSTRATIVO DAS RECEITAS E DESPESAS COM MANUTENÇÃO E DESENVOLVIMENTO DO ENSINO - MDE
 Período de Ref.: 01/01/2020 a 30/04/2020 - 2º Bimestre (Março/Abril)

FUNDEB					
CAMPO	RECEITAS DO FUNDEB	PREVISÃO INICIAL	PREVISÃO ATUALIZADA (a)	RECEITAS REALIZADAS	
				Até o Bimestre (b)	% (c) = (b/a) x 100
10	RECEITAS DESTINADAS AO FUNDEB	2.756.600,00	2.756.600,00	886.815,37	32,17
10.1	Cota-Parte FPM Destinada ao FUNDEB - (20% de 2.1.1)	1.800.000,00	1.800.000,00	599.315,46	33,30
10.2	Cota-Parte ICMS Destinada ao FUNDEB - (20% de 2.2)	900.000,00	900.000,00	256.311,24	28,48
10.3	ICMS-Desoneração Destinada ao FUNDEB - (20% de 2.3)	0,00	0,00	0,00	0,00
10.4	Cota-Parte IPI-Exportação Destinada ao FUNDEB - (20% de 2.4)	6.000,00	6.000,00	1.438,24	23,97
10.5	Cota-Parte ITR Destinada ao FUNDEB - (20% de 2.5)	600,00	600,00	446,13	74,36
10.6	Cota-Parte IPVA Destinada ao FUNDEB - (20% de 2.6)	50.000,00	50.000,00	29.304,30	58,61
11	RECEITAS RECEBIDAS DO FUNDEB	1.700.000,00	1.700.000,00	573.911,55	33,76
11.1	Transferências de Recursos do FUNDEB	1.700.000,00	1.700.000,00	573.911,55	33,76
11.2	Complementação da União ao FUNDEB	0,00	0,00	0,00	0,00
11.3	Receita de Aplicação Financeira dos Recursos do FUNDEB	0,00	0,00	0,00	0,00
12	RESULTADO LÍQUIDO DAS TRANSFERÊNCIAS DO FUNDEB(11.1 - 10)	-1.056.600,00	-1.056.600,00	-312.903,82	29,61


[SE RESULTADO LÍQUIDO DA TRANSFERÊNCIA (12) > 0] = ACRÉSCIMO RESULTANTE DAS TRANSFERÊNCIAS DO FUNDEB
 [SE RESULTADO LÍQUIDO DA TRANSFERÊNCIA (12) < 0] = DECRÉSCIMO RESULTANTE DAS TRANSFERÊNCIAS DO FUNDEB

CAMPO	DESPESAS DO FUNDEB	DOTAÇÃO INICIAL	DOTAÇÃO ATUALIZADA (d)	DESPESAS EMPENHADAS		DESPESAS LIQUIDADAS		INSCRITOS EM RP NÃO PROCESSADOS (j)
				Até o Bimestre (e)	% (f) = (e/d) x 100	Até o Bimestre (g)	% (h) = (g/d) x 100	
13	PAGAMENTO DOS PROFISSIONAIS DO MAGISTÉRIO	1.191.000,00	1.191.000,00	270.933,24	22,75	270.933,24	22,75	0,00
13.1	Com Educação Infantil	260.000,00	260.000,00	63.256,17	24,33	63.256,17	24,33	0,00
13.2	Com Ensino Fundamental	931.000,00	931.000,00	207.677,07	22,31	207.677,07	22,31	0,00
14	OUTRAS DESPESAS	510.500,00	545.419,03	154.623,62	28,35	110.713,08	20,30	0,00
14.1	Com Educação Infantil	0,00	0,00	0,00	0,00	0,00	0,00	0,00
14.2	Com Educação Fundamental	510.500,00	545.419,03	154.623,62	28,35	110.713,08	20,30	0,00
15	TOTAL DAS DESPESA DO FUNDEB (13+14)	1.701.500,00	1.736.419,03	425.556,86	24,51	381.646,32	21,98	0,00

CAMPO	DEDUÇÕES PARA FINS DE LIMITE DO FUNDEB	VALOR
16	RESTOS A PAGAR INSCRITOS NO EXERCÍCIO SEM DISPONIBILIDADE FINANCEIRA DE RECURSOS DO FUNDEB	0,00
16.1	FUNDEB 60%	0,00
16.2	FUNDEB 40%	0,00
17	DESPESAS CUSTEADAS COM O SUPERÁVIT FINANCEIRO, DO EXERCÍCIO ANTERIOR, DO FUNDEB	0,00
17.1	FUNDEB 60%	0,00
17.2	FUNDEB 40%	0,00
18	TOTAL DAS DEDUÇÕES CONSIDERADAS PARA FINS DE LIMITE DO FUNDEB (16+17)	0,00

CAMPO	INDICADORES DO FUNDEB	VALOR
19	TOTAL DAS DESPESAS DO FUNDEB PARA FINS DE LIMITE (15 - 18)	381.646,32
19.1	Mínimo de 60% do FUNDEB na Remuneração do Magistério ¹ (13 - (16.1 + 17.1)) / (11) x 100 %	47,21
19.2	Máximo de 40% em Despesa com MDE, que não Remuneração do Magistério (14 - (16.2 + 17.2)) / (11) x 100 %	19,29
19.3	Máximo de 5% não Aplicado no Exercício (100 - (19.1 + 19.2)) %	33,50

CAMPO	CONTROLE DA UTILIZAÇÃO DE RECURSOS NO EXERCÍCIO SUBSEQUENTE	VALOR
20	RECURSOS RECEBIDOS DO FUNDEB EM 2019 QUE NÃO FORAM UTILIZADOS	-6.652,09
21	DESPESAS CUSTEADAS COM O SALDO DO ITEM 20 ATÉ O 1º TRIMESTRE DE 2020 ²	0,00



MUNICÍPIO DE REDENÇÃO DA SERRA
DEPARTAMENTO DE FINANÇAS
 SETOR CONTÁBIL

Usuário: ANA
 12/05/20 13:38
 Exercício: 2020
 Página: 3/4

RREO - ANEXO 8 - DEMONSTRATIVO DAS RECEITAS E DESPESAS COM MANUTENÇÃO E DESENVOLVIMENTO DO ENSINO - MDE
 Período de Ref.: 01/01/2020 a 30/04/2020 - 2º Bimestre (Março/Abril)

MANUTENÇÃO E DESENVOLVIMENTO DO ENSINO - DESPESAS CUSTEADAS COM A RECEITA RESULTANTE DE IMPOSTOS E RECURSOS DO FUNDEB								
CAMPO	DESPESAS COM AÇÕES TÍPICAS DE MDE	DOTAÇÃO INICIAL	DOTAÇÃO ATUALIZADA (d)	DESPESAS EMPENHADAS		DESPESAS LIQUIDADAS		INSCRITOS EM RP NÃO PROCESSADOS (j)
				Até o Bimestre (e)	% (f) = (e/d) x 100	Até o Bimestre (g)	% (h) = (g/d) x 100	
22	EDUCAÇÃO INFANTIL	443.000,00	443.000,00	214.253,05	48,36	165.283,64	37,31	0,00
22.1	Creche	443.000,00	443.000,00	214.253,05	48,36	165.283,64	37,31	0,00
22.1.1	Despesas Custeadas com Recursos do FUNDEB	260.000,00	260.000,00	63.256,17	24,33	63.256,17	24,33	0,00
22.1.2	Despesas Custeadas com Outros Recursos de Impostos	183.000,00	183.000,00	150.996,88	82,51	102.027,47	55,75	0,00
22.2	Pré-Escola	0,00	0,00	0,00	0,00	0,00	0,00	0,00
22.2.1	Despesas Custeadas com Recursos do FUNDEB	0,00	0,00	0,00	0,00	0,00	0,00	0,00
22.2.2	Despesas Custeadas com Outros Recursos de Impostos	0,00	0,00	0,00	0,00	0,00	0,00	0,00
23	ENSINO FUNDAMENTAL	2.865.300,00	2.900.219,03	1.022.842,90	35,27	612.255,88	21,11	0,00
23.1	Despesas Custeadas com Recursos do FUNDEB	1.441.500,00	1.476.419,03	362.300,69	24,54	318.390,15	21,57	0,00
23.2	Despesas Custeadas com Outros Recursos de Impostos	1.423.800,00	1.423.800,00	660.542,21	46,39	293.865,73	20,64	0,00
24	ENSINO MÉDIO	0,00	0,00	0,00	0,00	0,00	0,00	0,00
25	ENSINO SUPERIOR	0,00	0,00	0,00	0,00	0,00	0,00	0,00
26	ENSINO PROFISSIONAL NÃO INTEGRADO AO ENSINO REGULAR	0,00	0,00	0,00	0,00	0,00	0,00	0,00
27	OUTRAS	1.196.800,00	1.196.800,00	621.785,85	51,95	203.519,83	17,01	0,00
28	TOTAL DAS DESPESAS COM AÇÕES TÍPICAS DE MDE (22+23+24+25+26+27)	4.505.100,00	4.540.019,03	1.858.881,80	40,94	981.059,35	21,61	0,00

CAMPO	DEDUÇÕES CONSIDERADAS PARA FINS DE LIMITE CONSTITUCIONAL	VALOR
29	RESULTADO LÍQUIDO DAS TRANSFERÊNCIAS DO FUNDEB = (12)	-312.903,82
30	DESPESAS CUSTEADAS COM A COMPLEMENTAÇÃO DO FUNDEB NO EXERCÍCIO	0,00
31	DESPESAS CUSTEADAS COM O SUPERÁVIT FINANCEIRO, DO EXERCÍCIO ANTERIOR, DO FUNDEB	0,00
32	DESPESAS CUSTEADAS COM O SUPERÁVIT FINANCEIRO, DO EXERCÍCIO ANTERIOR, DE OUTROS RECURSOS DE IMPOSTOS	0,00
33	RESTOS A PAGAR INSCRITOS NO EXERCÍCIO SEM DISPONIBILIDADE FINANCEIRA DE RECURSOS DE IMPOSTOS VINCULADOS AO ENSINO	0,00
34	CANCELAMENTO, NO EXERCÍCIO, DE RESTOS A PAGAR INSCRITOS COM DISPONIBILIDADE FINANCEIRA DE RECURSOS DE IMPOSTOS VINCULADOS AO ENSINO = (44)	0,00
35	TOTAL DAS DEDUÇÕES CONSIDERADAS PARA FINS DE LIMITE CONSTITUCIONAL (29+30+31+32+33+34)	-312.903,82
36	TOTAL DAS DESPESAS PARA FINS DE LIMITE ((22+23) - (35))	1.090.443,34
37	PERCENTUAL DE APLICAÇÃO EM MDE SOBRE A RECEITA LÍQUIDA DE IMPOSTOS ((36) / (3) x 100) % - LIMITE CONSTITUCIONAL 25%	23,19

OUTRAS INFORMAÇÕES PARA CONTROLE								
CAMPO	OUTRAS DESPESAS CUSTEADAS COM RECEITAS ADICIONAIS PARA FINANCIAMENTO DO ENSINO	DOTAÇÃO INICIAL	DOTAÇÃO ATUALIZADA (d)	DESPESAS EMPENHADAS		DESPESAS LIQUIDADAS		INSCRITOS EM RP NÃO PROCESSADOS (j)
				Até o Bimestre (e)	% (f) = (e/d) x 100	Até o Bimestre (g)	% (h) = (g/d) x 100	
38	DESPESAS CUSTEADAS COM A APLICAÇÃO FINANCEIRA DE OUTROS RECURSOS DE IMPOSTOS VINCULADOS AO ENSINO	0,00	0,00	0,00	0,00	0,00	0,00	0,00
39	DESPESAS CUSTEADAS COM A CONTRIBUIÇÃO SOCIAL DO SALÁRIO-EDUCAÇÃO	0,00	0,00	0,00	0,00	0,00	0,00	0,00
40	DESPESAS CUSTEADAS COM OPERAÇÕES DE CRÉDITO	0,00	0,00	0,00	0,00	0,00	0,00	0,00
41	DESPESAS CUSTEADAS COM OUTRAS RECEITAS PARA FINANCIAMENTO DO ENSINO	0,00	0,00	0,00	0,00	0,00	0,00	0,00
42	TOTAL DAS OUTRAS DESPESAS CUSTEADAS COM RECEITAS ADICIONAIS PARA FINANÇ. DO ENSINO (38+39+40+41)	0,00	0,00	0,00	0,00	0,00	0,00	0,00
43	TOTAL GERAL DAS DESPESAS COM EDUCAÇÃO (28+42)	4.505.100,00	4.540.019,03	1.858.881,80	40,94	981.059,35	21,61	0,00

CAMPO	RESTOS A PAGAR INSCRITOS COM DISPONIBILIDADE FINANCEIRA DE RECURSOS DE IMPOSTOS VINCULADOS AO ENSINO	SALDO ATÉ O BIMESTRE	CANCELADO EM 2020 (g)
44	RESTOS A PAGAR DE DESPESAS COM MDE	0,00	0,00
44.1	Executadas com Recursos de Impostos Vinculados ao Ensino	0,00	0,00
44.2	Executadas com Recursos do FUNDEB	0,00	0,00


Kit alimentação complementar será entregue nesta quinta-feira para alunos da rede municipal de Caçapava



A distribuição dos kits acontecerá nesta quinta-feira (14), em todas as escolas da rede das 09h às 12h para alunos que receberam o kit complementar no dia 07 de maio e para os novos cadastrados nos dias 07 e 08 de maio, no período da manhã. Já para quem não realizou o cadastro, é preciso fazer através das escolas para receber na semana posterior. Excepcionalmente nas escolas EMEF Aluísio França Barbosa, EMEF Prof. Fernando Pantaleão e EMEI Prof. Joaquim Raphael Araújo Filho, a entrega do kit complementar ocorrerá das 09h às 12h (para alunos matriculados no período da manhã) e das 14h às 17h (para alu-

nos matriculados no período da tarde). Para melhor atender a comunidade, a entrega do kit aos alunos da EMEF Prof. Lindolpho Machado, será realizada na sede do Lar Fabiano de Cristo (Cape-mi) das 09h às 12h. Para evitar aglomeração, apenas 01 pessoa deverá ir até a escola para receber o kit, mantendo distância entre as pessoas, caso tenha fila, além da utilização de máscara de proteção, garantindo a segurança individual e coletiva. Para retirar o kit, é preciso apresentar um documento de identidade com foto. A próxima entrega do kit alimentação complementar está prevista para o dia 21 de maio.

PM apreende mais de 80 veículos durante operação contra o fluxo em São Jose dos Campos



Com o objetivo de evitar novos vetores do novo coronavírus, a prefeitura de São José dos Campos e a Polícia Militar realizaram operações contra os 'fluxos' de funk em diversos bairros do município. As equipes da prefeitura quanto a PM tiveram o apoio popular, por meio das denúncias sobre os locais de fluxo. Foram dois finais de semana e quatro dias da ação, resultando na apreensão de mais de 80 veículos nos bairros da zona sul da cidade. Pela incidência de atividade como bailes de ruas, os populares fluxos, o Campo dos Alemães foi o bairro mais vistoriado. Segundo informou a Prefeitura, bairros vizinhos da zona sul também foram visita-

dos pela operação. No total, 41 denúncias sobre a perturbação da ordem foram recebidas, vindas de 36 sobre aglomerações, 11 sobre fluxos, além de uma denúncia sobre barulho em residência. A operação totalizou 82 apreendidos e encaminhados para o pátio da polícia, sendo 61 carros e 21 motos. Ninguém foi detido durante a operação. Denúncias - De acordo com a polícia, a lei contra a perturbação do sossego vigora não apenas a partir das 22h, mas também durante todo o dia. A municipalidade orienta aos munícipes que acionem as autoridades pelos telefones 156 e 153 sempre que houver ocorrências de perturbação da ordem pública.

CAMPO	CONTROLE DA DISPONIBILIDADE FINANCEIRA	VALOR	
		FUNDEB (h)	SALÁRIO EDUCAÇÃO
45	SALDO FINANCEIRO EM 31 DE DEZEMBRO DE 2019	75.750,00	0,00
46	(+) INGRESSO DE RECURSOS ATÉ O BIMESTRE (Orçamentário)	574.555,11	0,00
47	(-) PAGAMENTOS EFETUADOS ATÉ O BIMESTRE	444.424,50	0,00
47.1	Orçamento do Exercício	368.674,50	0,00
47.2	Restos a Pagar	75.750,00	0,00
48	(+) RECEITA DE APLICAÇÃO FINANCEIRA DOS RECURSOS ATÉ O BIMESTRE	0,00	0,00
49	(=) DISPONIBILIDADE FINANCEIRA ATÉ O BIMESTRE	205.880,61	0,00
50	(+) AJUSTES	0,00	0,00
51.1	Retenções	0,00	0,00
51.2	Valores a Recuperar	0,00	0,00
51.3	Outros Valores Extraorçamentários	0,00	0,00
51.4	Conciliação Bancária	0,00	0,00
51	(=) SALDO FINANCEIRO CONCILIADO	205.880,61	0,00

FONTE: Sistema 4R Sistemas, Unidade Responsável DEPARTAMENTO DE FINANÇAS, Data de Emissão 12/05/2020 e Hora da Emissão 13:38:39

- Limites mínimos anuais a serem cumpridos no encerramento do exercício.
- Art. 21, § 2º, Lei 11.494/2007: "Até 5% dos recursos recebidos à conta dos Fundos, inclusive relativos à complementação da União recebidos nos termos do §1º do art. 6º desta Lei, poderão ser utilizados no 1º trimestre do exercício imediatamente subsequente, mediante abertura de crédito adicional."
- Caput do artigo 212 da CF/1988
- Os valores referentes à parcela dos Restos a Pagar inscritos sem disponibilidade financeira vinculada à educação deverão ser informados somente no RREO do último bimestre do exercício.
- Limites mínimos anuais a serem cumpridos no encerramento do exercício, no âmbito de atuação prioritária, conforme LDB, art. 11, V.
- Nos cinco primeiros bimestres do exercício o acompanhamento poderá ser feito com base na despesa empenhada ou na despesa liquidada. No último bimestre do exercício, o valor deverá corresponder ao total da despesa empenhada.
- Essa coluna poderá ser apresentada somente no último bimestre.

REDCENAO DA SERRA, 12 de Maio de 2020.

CAMPO	PODER/ÓRGÃO	RP PROCESSADO E NÃO PROCESSADO LIQUIDADO EM EXERCÍCIOS ANTERIORES						RP NÃO PROCESSADO					
		Inscritos em Exercícios Anteriores (a)	Inscritos em 31 de Dezembro de 2019 (b)	PAGOS (c)	CANCELADOS (d)	SALDO e=(a+b)-(c+d)	Inscritos em Exercícios Anteriores (f)	Inscritos em 31 de Dezembro de 2019 (g)	LIQUIDADOS (h)	PAGOS (i)	CANCELADOS (j)	SALDO k=(f+g)-(i+j)	SALDO l=(e+k)
1	RESTOS A PAGAR (EXCETO INTRA-ORÇAMENTÁRIOS) (I)	80.796,99	112.709,88	193.443,87	0,00	63,00	1.237,88	5.151,98	5.151,98	5.151,98	0,00	1.237,88	1.300,88
2	EXECUTIVO	80.796,99	112.709,88	193.443,87	0,00	63,00	1.237,88	5.151,98	5.151,98	5.151,98	0,00	1.237,88	1.300,88
3	PODER EXECUTIVO	80.796,99	112.709,88	193.443,87	0,00	63,00	1.237,88	5.151,98	5.151,98	5.151,98	0,00	1.237,88	1.300,88
4	LEGISLATIVO	0,00	0,00	0,00	0,00	0,00	0,00	0,00	0,00	0,00	0,00	0,00	0,00
5	PODER LEGISLATIVO	0,00	0,00	0,00	0,00	0,00	0,00	0,00	0,00	0,00	0,00	0,00	0,00
6	RESTOS A PAGAR (INTRA-ORÇAMENTÁRIOS) (II)	0,00	0,00	0,00	0,00	0,00	0,00	0,00	0,00	0,00	0,00	0,00	0,00
7	EXECUTIVO	0,00	0,00	0,00	0,00	0,00	0,00	0,00	0,00	0,00	0,00	0,00	0,00
8	PODER EXECUTIVO	0,00	0,00	0,00	0,00	0,00	0,00	0,00	0,00	0,00	0,00	0,00	0,00
9	LEGISLATIVO	0,00	0,00	0,00	0,00	0,00	0,00	0,00	0,00	0,00	0,00	0,00	0,00
10	TOTAL (III) = (I+II)	80.796,99	112.709,88	193.443,87	0,00	63,00	1.237,88	5.151,98	5.151,98	5.151,98	0,00	1.237,88	1.300,88

FONTE: Sistema MUNICÍPIO DE REDENCAO DA SERRA, Unidade Responsável: DEPARTAMENTO DE FINANÇAS, Emissão: 12/05/2020, às 13:38:12

NOTA:

REDCENAO DA SERRA, 12 de Maio de 2020.

Ricardo Evangelista Lobato
Prefeito
12203257830

Diogo Leonel das Chagas
Contador
1SP-293333/O-3

CAMPO	PODER/ÓRGÃO	PREVISÃO		RECEITAS REALIZADAS	
		INICIAL	ATUALIZADA (a)	Até o Bimestre (b)	% (b/a) x 100
RECEITA DE IMPOSTOS LÍQUIDA (I)		615.800,00	615.800,00	237.988,44	38,65
Imposto Predial e Territorial Urbano - IPTU		200.000,00	200.000,00	52,38	0,03
Imposto sobre Transmissão de Bens Intervivos - ITBI		40.000,00	40.000,00	71.611,75	179,03
Imposto sobre Serviço de Qualquer Natureza - ISS		250.000,00	250.000,00	96.654,85	38,66
Imposto de Renda Retido na Fonte - IRRF		105.000,00	105.000,00	58.129,18	55,36
Multa, Juros de Mora e Outros Encargos dos Impostos		1.600,00	1.600,00	375,79	23,49
Dívida Ativa dos Impostos		13.500,00	13.500,00	9.335,93	69,16
Multa, Juros de Mora e Outros Encargos da Dívida Ativa		5.700,00	5.700,00	1.828,56	32,08
RECEITA DE TRANSFERÊNCIAS CONSTITUCIONAIS E LEGAIS (II)		13.783.000,00	13.783.000,00	4.464.819,77	32,39
Cota-Parte FPM		9.000.000,00	9.000.000,00	2.996.577,76	33,30
Cota-Parte TTR		3.000,00	3.000,00	2.230,85	74,36
Cota-Parte IPVA		250.000,00	250.000,00	175.825,28	70,33
Cota-Parte ICMS		4.500.000,00	4.500.000,00	1.281.556,53	28,48
Cota-Parte IPF-Exportação		30.000,00	30.000,00	8.629,35	28,76
Compensações Financ. Provenientes de Impostos e Transferências Constitucionais		0,00	0,00	0,00	0,00
Desoneração ICMS (LC 87/96)		0,00	0,00	0,00	0,00
Outras		0,00	0,00	0,00	0,00
TOTAL DAS RECEITAS PARA APURAÇÃO DA APLICAÇÃO EM AÇÕES E SERVIÇOS PÚBLICOS DE SAÚDE (III) = (I+II)		14.398.800,00	14.398.800,00	4.702.808,21	32,66

RREO - ANEXO 12 (LC 141/2012, art. 35)

RECEITAS ADICIONAIS PARA FINANCIAMENTO DA SAÚDE	PREVISÃO INICIAL	PREVISÃO ATUALIZADA (c)	RECEITAS REALIZADAS	
			Até o Bimestre (d)	% (d/c) x 100
TRANSFERÊNCIA DE RECURSOS DO SISTEMA ÚNICO DE SAÚDE-SUS	570.600,00	570.600,00	502.903,29	88,14
Provenientes da União	547.500,00	547.500,00	486.620,74	88,88
Provenientes dos Estados	23.100,00	23.100,00	16.282,55	70,49
Provenientes de Outros Municípios	0,00	0,00	0,00	0,00
Outras Receitas do SUS	0,00	0,00	0,00	0,00
TRANSFERÊNCIAS VOLUNTÁRIAS	0,00	0,00	0,00	0,00
RECEITAS DE OPERAÇÕES DE CRÉDITO VINCULADAS A SAÚDE	0,00	0,00	0,00	0,00
OUTRAS RECEITAS PARA FINANCIAMENTO DA SAÚDE	20.000,00	20.000,00	4.066,28	20,33
TOTAL RECEITAS ADICIONAIS PARA FINANCIAMENTO DA SAÚDE	590.600,00	590.600,00	506.969,57	85,84

DESPA COM SAÚDE (Por Grupo de Natureza da Despesa)	DOTAÇÃO INICIAL	DOTAÇÃO ATUALIZAÇÃO (e)	DESPESAS EMPENHADAS		DESPESAS LIQUIDADAS		Inscritas em Restos a Pagar Não Processados
			Até o Bimestre (f)	% (f/e) x 100	Até o Bimestre (g)	% (g/e) x 100	
DESPESAS CORRENTES	3.756.700,00	4.393.738,20	1.726.801,11	39,30	1.472.986,50	33,52	253.814,61
Pessoal e Encargos Sociais	2.559.000,00	2.593.521,26	938.405,49	36,18	938.405,49	36,18	0,00
Juros e Encargos da Dívida	0,00	0,00	0,00	0,00	0,00	0,00	0,00
Outras Despesas Correntes	1.197.700,00	1.800.216,94	788.395,62	43,79	534.581,01	29,70	253.814,61
DESPESAS DE CAPITAL	133.100,00	449.100,00	0,00	0,00	0,00	0,00	0,00
Investimentos	133.100,00	449.100,00	0,00	0,00	0,00	0,00	0,00
Inversões Financeiras	0,00	0,00	0,00	0,00	0,00	0,00	0,00
Amortização da Dívida	0,00	0,00	0,00	0,00	0,00	0,00	0,00
TOTAL DAS DESPESAS COM SAÚDE (IV)	3.889.800,00	4.842.838,20	1.726.801,11	35,66	1.472.986,50	30,42	253.814,61

Anel Viário de Pindamonhangaba tem 4 km de recapeamento quase concluído




A obra mais importante para Pindamonhangaba nos últimos anos é o anel viário, que na sua totalidade, liga a SP-62 (perto do bairro Carangola) ao shopping, já em direção aos bairros populosos da zona oeste. Neste mês de maio, a obra de recapeamento de um trecho de quatro quilômetros chega ao final. Iniciada no último mês de março, a recuperação do pavimento oferece mais conforto pra quem dirige, mais segurança para o trânsito e ainda novo visual.

A Prefeitura atendeu a população que muito reclamava da precariedade de alguns trechos da via. Agora, um novo e moderno piso asfáltico substituiu o piso deficiente e esburacado. A revitalização vem recebendo a aprovação dos motoristas que utilizam a via e a obra faz parte do plano de modernização do pavimento das vias do município.

O trecho que mais recebe fluxo de caminhões pesados precisava de recapeamento há alguns anos. Os pontos mais precários da via concentravam-se entre a rotatória da Rua Suíça (acesso a Moreira César) e a rotatória do João do Pulo (Av. Nossa Senhora do Bom Sucesso). Esse trajeto contempla a rotatória do Tenda e a região do Parque da Cidade, totalizando quatro quilômetros de via totalmente recapeada.

Prefeitura divulga balanço de atendimentos do Apoio Social Móvel



A Prefeitura de São Sebastião, por meio da Secretaria de Desenvolvimento Econômico e Social (SEDES) e Departamento de Trabalho e Emprego, divulgou o número de atendimentos, deste mês, realizados nos bairros de Costa Norte à Costa Sul do município pelo Apoio Social Móvel.

A van itinerante da SEDES, estruturada e equipada para este tipo de ação, possibilita melhor acesso àqueles que apresentam dificuldades de se deslocarem aos equipamentos sociais, devido à grande

extensão territorial da cidade e restrições quanto a covid-19.

O serviço segue todas as medidas, normas e diretrizes restritivas de circulação ao Novo Coronavírus, incluindo o distanciamento social de um a dois metros, utilizações de máscaras, luvas e álcool em gel.

O Apoio Móvel Social estará nessa semana nos dias e lugares:

- 13/05 - Maresias, Rua do Forno às 11h;
- 14/05 - Canto do Mar, Supermercado Dia às 11h;
- 15/05 - Boiçucanga, Cascalho/Posto às 11h.

Mais asfalto - Nos próximos dias, segundo a Secretaria de Obras, também receberão melhorias algumas ruas com mais eficiência, localizadas nos bairros Santana, Alto Cardoso, Mantiqueira, Vitoria Park e Araretama.

Fiscalização - O Departamento de Trânsito também está trabalhando para iniciar nos próximos dias a fiscalização de caminhões nesta via, quando será implantado o controle eletrônico para inibir que veículos pesados utilizem a rua como fuga de pedágio. "Estamos chegando a 60% de execução do contrato. Começamos pelo anel viário e agora iremos partir para outras 18 ruas de diversos bairros da cidade. A próxima via que receberá o recapeamento será a Rua Monteiro de Godoy no bairro do Bosque, que está com o piso asfáltico em estado lastimável", afirmou a secretária de Obras e Planejamento Marcela Franco.

MUNICÍPIO DE REDENÇÃO DA SERRA		DEPARTAMENTO DE FINANÇAS		SETOR CONTÁBIL		Usuário:	ANA
RREO - ANEXO 12 - DEMONSTRATIVO DAS RECEITAS E DESPESAS COM AÇÕES E SERVIÇOS PÚBLICOS DE SAÚDE		Período de Ref.: 01/01/2020 a 30/04/2020 - 2º Bimestre (Março/Abril)				12/05/20	13:39
						Exercício:	2020
						Página:	2/3
RREO - ANEXO 12 (LC 141/2012, art. 35) Em Reais							
DESPESAS COM SAÚDE NÃO COMPUTADAS PARA FINS DE APLICAÇÃO DO PERCENTUAL MÍNIMO	DOTAÇÃO INICIAL	DOTAÇÃO ATUALIZAÇÃO	DESPESAS EMPENHADAS		DESPESAS LIQUIDADAS		Inscritas em Restos a Pagar Não Processados
			Até o Bimestre (h)	% (h/IV) x 100	Até o Bimestre (i)	% (i/IVg) x 100	
DESPESAS COM INATIVOS E PENSIONISTAS	0,00	0,00	0,00	0,00	0,00	0,00	0,00
DESPESAS COM ASSISTÊNCIA À SAÚDE QUE NÃO ATENDE AO PRINCÍPIO DE ACESSO UNIVERSAL	0,00	0,00	0,00	0,00	0,00	0,00	0,00
DESPESAS CUSTEADAS COM OUTROS RECURSOS	589.800,00	881.838,20	356.487,34	20,64	320.509,04	21,76	35.978,30
Recursos de Transferência do Sistema Único de Saúde - SUS	589.800,00	881.838,20	356.487,34	20,64	320.509,04	21,76	35.978,30
Recursos de Operações de Crédito	0,00	0,00	0,00	0,00	0,00	0,00	0,00
Outros Recursos	0,00	0,00	0,00	0,00	0,00	0,00	0,00
OUTRAS AÇÕES E SERVIÇOS NÃO COMPUTADOS	0,00	0,00	0,00	0,00	0,00	0,00	0,00
RESTOS A PAGAR NÃO PROCESSADOS INSCRITOS INDEVIDAMENTE NO EXERCÍCIO SEM DISPONIBILIDADE FINANCEIRA¹	0,00	0,00	0,00	0,00	0,00	0,00	0,00
DESPESAS CUSTEADAS COM DISPONIBILIDADE DE CAIXA VINCULADA AOS RESTOS A PAGAR CANCELADOS²	0,00	0,00	0,00	0,00	0,00	0,00	0,00
DESPESAS CUSTEADAS COM RECURSOS VINCULADOS À PARCELA DO PERCENTUAL MÍNIMO QUE NÃO FOI APLICADA EM AÇÕES E SERVIÇOS DE SAÚDE EM EXERCÍCIOS ANTERIORES³	0,00	0,00	0,00	0,00	0,00	0,00	0,00
TOTAL DAS DESPESAS COM SAÚDE NÃO COMPUTADAS (V)	589.800,00	881.838,20	356.487,34	20,64	320.509,04	21,76	35.978,30
TOTAL DAS DESPESAS COM AÇÕES E SERVIÇOS PÚBLICOS DE SAÚDE (VI) = (IV - V)	3.300.000,00	3.961.000,00	1.370.313,77	79,36	1.152.477,46	78,24	217.836,31
PERCENTUAL DE APLICAÇÃO EM AÇÕES E SERVIÇOS PÚBLICOS DE SAÚDE SOBRE A RECEITA DE IMPOSTOS LÍQUIDA E TRANSFERÊNCIAS CONSTITUCIONAIS E LEGAIS (VII%) = (VI/IIIb x 100) - LIMITE CONSTITUCIONAL 15%							24,51
VALOR REFERENTE À DIFERENÇA ENTRE O VALOR EXECUTADO E O LIMITE MÍNIMO CONSTITUCIONAL [(VIh - (15 x IIIb) / 100)]							447.237,06
EXECUÇÃO DE RESTOS A PAGAR NÃO PROCESSADOS INSCRITOS COM DISPONIBILIDADE DE CAIXA			INSCRITOS	CANCELADOS/PRESCRITOS	PAGOS	A PAGAR	PARCELA CONSIDERADA NO LIMITE
Inscritos em 2020			0,00	0,00	0,00	0,00	0,00
TOTAL			0,00	0,00	0,00	0,00	0,00
CONTROLE DOS RESTOS A PAGAR CANCELADOS OU PRESCRITOS PARA FINS DE APLICAÇÃO DA DISPONIBILIDADE DE CAIXA CONFORME ARTIGO 24, § 1º e 2º			RESTOS A PAGAR CANCELADOS OU PRESCRITOS				
			SALDO INICIAL	Despesas custeadas no exercício de referência (j)	SALDO FINAL (Não Aplicado)		
Restos a Pagar Cancelados ou Prescritos em 2020 - Processado			0,00	0,00	0,00		
Restos a Pagar Cancelados ou Prescritos em 2020 - Não Processado			0,00	0,00	0,00		
TOTAL (VIII)			0,00	0,00	0,00		
CONTROLE DO VALOR REFERENTE AO PERCENTUAL MÍNIMO NÃO CUMPRIDO EM EXERCÍCIOS ANTERIORES PARA FINS DE APLICAÇÃO DOS RECURSOS VINCULADOS CONFORME ARTIGOS 25 e 26			LIMITE NÃO CUMPRIDO				
			SALDO INICIAL	Despesas custeadas no exercício de referência (k)	SALDO FINAL (Não Aplicado)		
Diferença de Limite não Cumprido em 2019			0,00	0,00	0,00		
Diferença de Limite não Cumprido em 2018			0,00	0,00	0,00		
TOTAL (IX)			0,00	0,00	0,00		
DESPESAS COM SAÚDE (Por SubFunção)	DOTAÇÃO INICIAL	DOTAÇÃO ATUALIZAÇÃO	DESPESAS EMPENHADAS		DESPESAS LIQUIDADAS		Inscritas em Restos a Pagar Não Processados
			Até o Bimestre (l)	% (l/total l) x 100	Até o Bimestre (m)	% (m/total m) x	
Atenção Básica	3.424.300,00	4.377.338,20	1.506.525,68	87,24	1.271.464,05	86,32	235.061,63
Assistência Hospitalar e Ambulatorial	375.500,00	375.500,00	182.076,43	10,54	180.394,45	12,25	1.681,98
Suporte Profilático e Terapêutico	40.000,00	40.000,00	34.338,00	1,99	17.267,00	1,17	17.071,00
Vigilância Sanitária	50.000,00	50.000,00	3.861,00	0,22	3.861,00	0,26	0,00
Vigilância Epidemiológica	0,00	0,00	0,00	0,00	0,00	0,00	0,00
Alimentação e Nutrição	0,00	0,00	0,00	0,00	0,00	0,00	0,00
Outras SubFunções	0,00	0,00	0,00	0,00	0,00	0,00	0,00
TOTAL	3.889.800,00	4.842.838,20	1.726.801,11	100,00	1.472.986,50	100,00	253.814,61

MUNICÍPIO DE REDENÇÃO DA SERRA		DEPARTAMENTO DE FINANÇAS		SETOR CONTÁBIL		Usuário:	ANA
RREO - ANEXO 12 - DEMONSTRATIVO DAS RECEITAS E DESPESAS COM AÇÕES E SERVIÇOS PÚBLICOS DE SAÚDE		Período de Ref.: 01/01/2020 a 30/04/2020 - 2º Bimestre (Março/Abril)				12/05/20	13:39
						Exercício:	2020
						Página:	3/3
RREO - ANEXO 12 (LC 141/2012, art. 35) Em Reais							
FONTE: Sistema 4R Sistemas, Unidade Responsável DEPARTAMENTO DE FINANÇAS, Data de Emissão 12/05/2020 e Hora de Emissão 13:39:11							
1. Essa linha apresentará valor somente no Relatório Resumido da Execução Orçamentária do último bimestre do exercício.							
2. O valor apresentado na interseção com a coluna "l" ou com a coluna "m" deverá ser o mesmo apresentado no "total j".							
3. O valor apresentado na interseção com a coluna "l" ou com a coluna "m" deverá ser o mesmo apresentado no "total k".							
4. Limite anual mínimo a ser cumprido no encerramento do exercício. Deverá ser informado o limite estabelecido na Lei Orgânica do Município quando o percentual nela estabelecido for superior ao fixado na LC nº 141/2012.							
5. Durante o exercício esse valor servirá para o monitoramento previsto no art. 23 da LC 141/2012.							
6. Nos cinco primeiros bimestres do exercício o acompanhamento será feito com base na despesa liquidada. No último bimestre do exercício, o valor deverá corresponder ao total da despesa empenhada.							
7. Essa coluna poderá ser apresentada somente no último bimestre.							
REDENÇÃO DA SERRA, 12 de Maio de 2020.							

A Gazeta dos Municípios

Leia e Anuncie

Tel: (12) 3672-2257

Circulando no Vale do Paraíba Litoral Norte e Região Serrana

Para o leitor: Grande conteúdo e informações confiáveis
Para empresários: Uma vitrine de grande alcance e eficiência

www.agazetadosmunicipios.com

A Comissão do Meio Ambiente em parceria com o Ferro Velho Tremembé implementará a coleta seletiva dos produtos recicláveis e reutilizáveis.

O projeto visa construir uma comunidade com consciência ambiental e incentivar os cidadãos com a natureza.

Faça parte desse Projeto!

Descarte os produtos reciclados e reutilizáveis no espaço ambiental que se localiza na Casa do Advogado e na sala da OAB no fórum na cidade de Tremembé.

O espaço ambiental é destinado exclusivamente para os Advogados(as) e seus Familiares nesse primeiro momento.

"Reciclar Transforma, Reutilizar é Vida e Consciência é Hábito"

Campanha da Fraternidade 2020

"Viu, sentiu compaixão e cuidou dele"

(Lc. 10,33-34)

"Fraternidade e vida: dom e compromisso"

CORONAVÍRUS COVID-19

saber e fazer.

Como posso me proteger?

- Lave as mãos com frequência, com água e sabão, ou higienize com álcool em gel 70%.
- Ao tossir ou espirrar, cubra nariz e boca com lenço ou com o braço, e não com as mãos.
- Se estiver doente, evite contato físico com outras pessoas e fique em casa até melhorar.
- Evite tocar olhos, nariz e boca com as mãos não lavadas. Ao tocar, lave sempre as mãos com água e sabão.
- Não compartilhe objetos de uso pessoal, como talheres, toalhas, pratos e copos.
- Evite aglomerações e mantenha os ambientes ventilados.

Como o coronavírus (Covid-19) é transmitido?

A transmissão acontece de uma pessoa doente para outra ou por contato próximo (cerca de 2 metros), por meio de:

Gotículas de saliva

Espirro

Tosse

Cigarro

Toque ou aperto de mãos

Objetos ou superfícies contaminadas

E quais são os principais sintomas?

O coronavírus (Covid-19) é similar a uma gripe. Geralmente é uma doença leve a moderada, mas alguns casos podem ficar graves. Os sintomas mais comuns são:

Febre

Tosse

Dificuldade para respirar

Secretaria de Saúde

TREMEMBÉ

Acesso:

saude.gov.br/coronavirus

DISQUE SAÚDE 136