

Educação de Caraguatatuba abre inscrições para compor Comitê de Retomada das aulas presenciais



A Secretaria de Educação de Caraguatatuba abriu inscrições para candidatos e eleitores interessados em participar da composição do Comitê de Retomada das Aulas Presenciais nas escolas da rede municipal de ensino.

O objetivo é garantir a participação da sociedade no planejamento das ações que nortearão o retorno das aulas presenciais, definindo mecanismos e diretrizes para organização, rotina, acompanhamento e avaliação, que garanta que a segurança sanitária de todos os membros da

comunidade escolar.

Os interessados têm até às 14h de terça-feira (21) para se inscreverem basta clicar aqui. A votação acontecerá através de uma plataforma digital. A data e endereço serão divulgados em breve.

Decreto Estadual

O governador João Doria anunciou no final do mês de junho que a retomada de aulas presenciais em todos os níveis de ensino das redes pública e particular está prevista para o dia 8 de setembro. Na primeira de três etapas, as salas terão ocupação máxima de

35%, com revezamento de estudantes durante a semana e sob rígidos protocolos de segurança definidos no Plano São Paulo de indicadores de saúde.

O cronograma de reabertura das escolas está diretamente condicionado às fases de flexibilização do Plano São Paulo. A retomada das aulas presenciais só vai acontecer se todas as regiões do estado permanecerem na etapa amarela - a terceira menos restritiva segundo critérios de capacidade hospitalar e progressão da pandemia - por 28 dias consecutivos.

Volkswagen amplia benefício do adesivo Sem Parar para mais seis modelos

Agora todos os clientes que adquirirem os modelos Nivus, Polo, Virtus, Jetta, T-Cross, Tiguan e Amarok zero km terão os três primeiros meses de isenção de mensalidade do adesivo (tag). Os veículos produzidos no Brasil já saem de fábrica com o Sem Parar instalado. A parceria entre as marcas é de longo prazo, inicialmente tem validade até 2023.

Os clientes que adquirirem os veículos Volkswagen, além dos três meses de mensalidade gratuita, podem usufruir do serviço que está disponível em praticamente todos os pedágios do Brasil, em mais de 650 postos de combustível, mais de 1.400 estacionamentos de shoppings, aeroportos, universidades e centros comerciais, 500 drive-thrus e 150 lava-rápidos. Após três meses, os clien-

tes que optarem por continuar a ativação do recurso de pagamento por RFID com tecnologia Sem Parar pagarão uma taxa de serviço mensal. “Este é mais um benefício de valor que estamos disponibilizando para facilitar a vida dos nossos clientes, gerando mais comodidade e fidelização à nossa marca”, ressalta, Fábio Rabelo, gerente executivo de Digitalização e Novos modelos de Negócio da Volkswagen América Latina.

Para Armando Netto, Presidente do Sem Parar e CEO Fleetcor: “Temos no DNA o foco de sempre melhorar as experiências dos nossos clientes, oferecendo mais fluidez e levando mais facilidade para o dia a dia das pessoas. A parceria com a Volkswagen é mais um importante passo nessa direção”, complementa o executivo.

Os clientes poderão ativar o serviço somente a partir do emplacamento do veículo. A ativação é feita sem intermédio da Volkswagen ou da rede de concessionárias, basta entrar em contato diretamente com a central de atendimento Sem Parar pelos canais 0800 724 2467.

Três meses de isenção na mensalidade Sem Parar para novos clientes. Além dos carros que saem de fábrica, a parceria ainda prevê a extensão do benefício da isenção de três meses da mensalidade para todos os clientes que possuem veículos da marca VW e que não contam com o Sem Parar instalado. Para estes clientes, basta solicitar o adesivo diretamente com o Sem Parar, por meio do telefone ou site, e mencionar que possuem algum modelo da marca.

São José dos Campos abre cadastramento para profissionais da cultura



A Prefeitura de São José dos Campos vai abrir, às 14h de sexta-feira (17), as inscrições para cadastramento de artistas, espaços artísticos e culturais, micro e pequenas empresas culturais, cooperativas, instituições e organizações culturais comunitárias para a criação de um Cadastro de Informações e Indicadores Culturais do município. A primeira etapa de cadastramento termina no dia 2 de agosto. Os interessados deverão residir ou ter sede em São José dos Campos, podendo ser pessoa física ou jurídica, e precisarão preencher o formulário, conforme a área de atuação (principal e secundária). Confira a íntegra do edital no site da FCCR.

O cadastro atende exigência para o processo de repasse emergencial instituído pelo governo federal, conforme lei 14.017/2020 (Lei Aldir Blanc), além de permitir o mapeamento

cultural municipal, com o conhecimento da diversidade cultural local.

Para a validação do cadastro será considerado o preenchimento completo e correto das informações solicitadas e o envio anexo da documentação exigida. Aquele que não tiver a inscrição validada e homologada poderá se cadastrar no próximo período de inscrição. Veja cronograma de inscrição e homologação abaixo.

Pessoas com deficiência, idosos ou com dificuldades de acesso a meios digitais poderão solicitar apoio pelos telefones dos equipamentos culturais indicados abaixo. A Fundação Cultural Cassiano Ricardo disponibilizará o e-mail duvidaseditais@fccr.sp.gov.br para quem precisar de mais esclarecimentos.

Locais de apoio (de segunda a sexta-feira, das 9h às 17h):

CENTRO CULTURAL

CLEMENTE GOMES - Av. Olivo Gomes, 100 - Parque da Cidade - Santana - (12) 3924.73320/7319
CASA DE CULTURA CHICO TRISTE - Rua Milton Cruz, s/nº - Vila Tesouro - (12) 3929.7559
CASA DE CULTURA EUGÊNIA DA SILVA - Rua dos Carteiros, 110 - Novo Horizonte - (12) 3907.8024

CASA DE CULTURA JÚLIO NEME - Praça Cônego Manzi, s/nº - São Francisco Xavier - (12) 3926.1123

CASA DE CULTURA RANCHO DO TROPEIRO ERNESTO VILLELA - Rua Ambrósio Molina, 184 - Eugênio de Melo - (12) 3905.1855

CASA DE CULTURA TIM LOPES - Av. Ouro Fino, 2520 - Bosque dos Eucaliptos - (12) 3917.1612

CINE TEATRO BENEDITO ALVES - Rua Rui Dória, 935 - Centro - (12) 3923.6976

Festival de Inverno de Campos do Jordão é adiado para o verão de 2021

Devido a pandemia de Covid-19, a 51ª edição do tradicional Festival de Inverno de Campos do Jordão foi adiada para janeiro de 2021. O anúncio foi feito na manhã desta quinta-feira (16) em coletiva online. Conforme as novas datas, o festival vai acontecer de 2 a 31 de janeiro para estimular o turismo durante o verão do próximo ano. Além disso, ainda em 2021, de 18 a 31 de julho também acontecerá a 52ª edição do festival que vai manter o mesmo nome nas duas edições, apesar da divergência das estações.

Mas para os fãs do festival matarem a saudade, a partir de amanhã, o festival ganhará uma ampla programação na TV Cultura,

Rádio Cultura FM e canal oficial da emissora no Youtube, entre os dias 17 de julho e 2 de agosto com espetáculos que marcaram os anos anteriores.

Eventos no verão
A Secretaria de Cultura informou que a 51ª edição contará com 110 concertos e 80% dos eventos de forma gratuita aos turistas. Os artistas que já estão confirmados para janeiro são Diogo Nogueira, Roberta Sá, João Donato, Erasmo Carlos, Marcos Vale, MPB4, além da abertura feita pela Osesp.

Os bolsistas, que desde 2015, tiveram a parceria cancelada por conta da crise econômica, devem retornar em 2021. A expectativa é que sejam 230 bolsistas,

70 professores em 1.600 aulas. Investimento e retomada da economia

Para o secretário de Cultura e Economia Criativa do Estado de São Paulo, Sérgio Sá Leitão, o investimento em dois festivais significa um estímulo para o turismo e economia local, que tem sofrido muito com a pandemia.

Até o momento, o orçamento está pré-definido em R\$ 5,6 milhões para janeiro. Ainda segundo o secretário “cada um real investido, foram 16,7 reais revertidos para a economia, o que demonstra a importância do Festival de Campos, não apenas para a difusão da música clássica, mas também a questão econômica”, concluiu.

Miscelânea

Curiosidades

Um dos principais alimentos na dieta das galeras fitness, a batata doce, além de bastante saborosa é nutritiva e vai bem com várias receitas. Listamos algumas razões para você incluir a batata doce na sua alimentação sem culpas e com muita saúde. A batata doce possui substâncias antioxidante que ajudam a combater os radicais livres, prevenindo o envelhecimento precoce e ajudando a ficar com uma pele maravilhosa. Por contar com fibras, a batata doce auxilia no trato digestivo. Previne a constipação intestinal e te ajuda a se manter em forma. Incluir sempre algumas porções desse alimento na sua rotina vai, sem dúvida, fortalecer a sua saúde. A batata doce, além de ser um alimento rico em várias vitaminas, é super versátil na cozinha. Pode ser preparada de muitas maneiras e em várias receitas gostosas. Cozida, feita como purê, nhoque, em bolos, com carne, frango, em sopas, etc. Escolha sua receita preferida e aproveite.

Humor

Num julgamento, o promotor chama sua primeira testemunha, uma velhinha de idade avançada e para começar a construir uma linha de argumento, pergunta à velhinha:

- Dona Genoveva, a senhora me conhece, sabe que sou e o que faço?

- Claro que te conheço, Marcos! Eu o conheci bebê. Só chorava e francamente, você me decepcionou. Você mente, você trai sua mulher, você manipula as pessoas, você espalha boatos e adora fofoca. Você acha que é influente e respeitado na cidade, quando na realidade você é apenas um coitado. Nem sabe que a sua filha está grávida e pelo que eu sei nem ela sabe quem é o pai. Se eu te conheço? Claro que sim!

O promotor fica petrificado, incapaz de acreditar no que estava acontecendo. Ele fica mudo, olhando para o Juiz e para os jurados. Sem saber o que fazer ele aponta para o advogado de defesa e pergunta para a velhinha:

- E o advogado de defesa, a senhora também conhece?

A velhinha responde imediatamente:

- O Robertinho? Claro que eu o conheço! Desde criancinha, eu cuidava dele para a Marina, a mãe dele, pois sempre que o pai saía, a mãe, ia pra algum outro compromisso e ele também me decepcionou, alcoólatra e sempre quer dar lição de moral aos outros, sem ter nenhuma pra ele. Ele não tem nenhum amigo e ainda conseguiu perder quase todos os processos em que atuou. Além de ser traído pela mulher com um mecânico!

Nesse momento, o Juiz pede para que a senhora fique em silêncio, chama o promotor e o advogado perto dele, se debruça na bancada e fala baixinho aos dois:

- Se algum de vocês perguntarem a essa velha se ela me conhece, vão sair desta sala presos e algemados... Fui claro?

Mensagens

A vida pode não ser justa, mas ainda é muito boa. Quando em dúvida, dê somente o próximo passo pequeno. A vida é muito curta para desperdiçá-la odiando alguém. Você não tem que ganhar todas às vezes, aprenda a perder. Chore com alguém porque é melhor do que chorar sozinho. Não esqueça, pague mensalmente suas dívidas e guarde para a aposentadoria, comece com seu primeiro salário. Fala as pazes com o passado e ele não atrapalhará o seu presente. É bom deixar suas crianças verem que você também chora. Não compare a sua vida com a dos outros, pois você não sabe como é a jornada deles. E se um relacionamento tiver que ser segredo, você não deveria entrar nele. Livre-se de qualquer coisa que não seja útil, bonita e alegre. Quando se tratar do que você ama na vida, nunca aceite um não como resposta. Seja excêntrico agora, não espere pela velhice. Ninguém maia é responsável pela sua felicidade, somente você e mais ninguém. Perdoe tudo e todo mundo. O que as outras pessoas pensam de você não é da sua conta. O tempo cura quase tudo, então dê tempo ao tempo. Não importa que boa ou ruim seja sua situação, ela mudará. Não se leve muito a sério, pois ninguém faz isso. Acredite em milagres. Envelhecer ganha da alternativa de morrer jovem. A inveja é uma perda de tempo, você já tem de tudo o que precisa. O melhor ainda está por vir. Pense nisso e seja feliz.

Pensamentos, provérbios e citações

Um homem que não chora tem mil razões para chorar.
 Prefiro os erros do entusiasmo a indiferença da sabedoria.
 A palavra é a alavanca do mundo, mas é o amor que o sustenta.
 Devemos as paixões, talvez os maiores dons do espírito.
 O bom humor não custa nada e agrada a todos.
 Nenhum amor se perde, ele fica guardado em nossas lembranças.
 Não julgue sem conhecer.
 A ambição é o refúgio dos fracassados.
 Nosso caráter é o resultado da nossa conduta.
 Um sintoma da liberdade é o som de uma gargalhada.
 O tempo é o relógio da vida.
 Até Deus tem seu inferno: é o seu amor pela humanidade.

 4R Sistemas	PREFEITURA MUNICIPAL DE POTIM DEPARTAMENTO DE FINANÇAS SETOR CONTÁBIL	Exercício: 2020 Página: 1/4
	RREO - ANEXO 8 - DEMONSTRATIVO DAS RECEITAS E DESPESAS COM MANUTENÇÃO E DESENVOLVIMENTO DO ENSINO - MDE Período de Ref.: 01/01/2020 a 30/06/2020 - 3º Bimestre (Maio/Junho)	

CAMPO	RECEITA RESULTANTE DE IMPOSTOS (capit. do art. 212 da Constituição)	PREVISÃO INICIAL	PREVISÃO ATUALIZADA (a)	RECEITAS REALIZADAS	
				Até o Bimestre (b)	% (c) = (b/a) x 100
1	RECEITA DE IMPOSTOS	2.246.500,00	2.246.500,00	661.676,16	29,45
1.1	1.1 Receita Resultante do Imposto sobre a Propriedade Predial e Territorial Urbana - IPTU	1.407.000,00	1.407.000,00	178.027,51	12,65
1.1.1	IPTU	850.000,00	850.000,00	3.916,73	0,46
1.1.2	Multas, Juros de Mora, Dívida Ativa e Outros Encargos do IPTU	557.000,00	557.000,00	174.110,78	31,26
1.2	1.2 Receita Resultante do Imposto sobre Transmissão Inter Vivos - ITBI	100.000,00	100.000,00	32.715,94	32,72
1.2.1	ITBI	100.000,00	100.000,00	32.715,94	32,72
1.2.2	Multas, Juros de Mora, Dívida Ativa e Outros Encargos do ITBI	0,00	0,00	0,00	0,00
1.3	1.3 Receita Resultante do Imposto sobre Serviços de Qualquer Natureza - ISS	329.500,00	329.500,00	249.204,53	75,63
1.3.1	ISS	320.000,00	320.000,00	243.080,90	75,96
1.3.2	Multas, Juros de Mora, Dívida Ativa e Outros Encargos do ISS	9.500,00	9.500,00	6.123,63	64,46
1.4	1.4 Receita Resultante do Imposto de Renda Retido na Fonte - IRRF	410.000,00	410.000,00	201.728,18	49,20
2	RECEITA DE TRANSFERÊNCIA CONSTITUCIONAIS E LEGAIS	28.923.000,00	28.923.000,00	13.148.443,33	45,46
2.1	Cota-Parte FPM	21.740.000,00	21.740.000,00	9.657.122,36	44,42
2.1.1	Parcela referente à CF, art. 159, I, alínea b	20.000.000,00	20.000.000,00	9.657.122,36	48,29
2.1.2	Parcela referente à CF, art. 159, I, alínea d	870.000,00	870.000,00	0,00	0,00
2.1.3	Parcela referente à CF, art. 159, I, alínea e	870.000,00	870.000,00	0,00	0,00
2.2	Cota-Parte ICMS	5.700.000,00	5.700.000,00	2.604.421,50	45,69
2.3	ICMS-Desoneração - L.C. nº 87/1996	25.000,00	25.000,00	0,00	0,00
2.4	Cota-Parte IPI - Exportação	55.000,00	55.000,00	17.734,28	32,24
2.5	Cota-Parte ITR	3.000,00	3.000,00	321,46	10,72
2.6	Cota-Parte IPVA	1.400.000,00	1.400.000,00	868.843,73	62,06
2.7	Cota-Parte IOF-Ouro	0,00	0,00	0,00	0,00
3	TOTAL DA RECEITA DE IMPOSTOS (1+2)	31.169.500,00	31.169.500,00	13.810.119,49	44,31

CAMPO	RECEITAS ADICIONAIS PARA FINANCIAMENTO DO ENSINO	PREVISÃO INICIAL	PREVISÃO ATUALIZADA (a)	RECEITAS REALIZADAS	
				Até o Bimestre (b)	% (c) = (b/a) x 100
4	RECEITA DA APLICAÇÃO FINANCEIRA DE OUTROS RECURSOS DE IMPOSTOS VINCULADOS AO ENSINO	200,00	200,00	20,44	10,22
5	RECEITAS DE TRANSFERÊNCIA DO FNDE	1.546.000,00	1.546.000,00	1.122.693,55	72,62
5.1	Transferências do Salário-Educação	1.260.000,00	1.260.000,00	989.805,55	78,56
5.2	Transferências Diretas - FODE	0,00	0,00	0,00	0,00
5.3	Transferências Diretas - FNAE	250.000,00	250.000,00	132.888,00	53,16
5.4	Transferências Diretas - FNATE	36.000,00	36.000,00	0,00	0,00
5.5	Outras Transferências do FNDE	0,00	0,00	0,00	0,00
5.6	Aplicação Financeira dos Recursos do FNDE	0,00	0,00	0,00	0,00
6	RECEITA DE TRANSFERÊNCIAS DE CONVÊNIO	223.700,00	223.700,00	44.723,53	19,99
6.1	Transferências de Convênios	220.000,00	220.000,00	42.219,68	19,19
6.2	Aplicação Financeira de Recursos de Convênios	3.700,00	3.700,00	2.503,85	67,73
7	RECEITA DE OPERAÇÕES DE CRÉDITO	0,00	0,00	0,00	0,00
8	OUTRAS RECEITAS PARA FINANCIAMENTO DO ENSINO	0,00	0,00	0,00	0,00
9	TOTAL DAS RECEITAS ADICIONAIS PARA FINANCIAMENTO DO ENSINO (4+5+6+7+8)	1.769.900,00	1.769.900,00	1.167.439,52	65,96

 4R Sistemas	PREFEITURA MUNICIPAL DE POTIM DEPARTAMENTO DE FINANÇAS SETOR CONTÁBIL	Exercício: 2020 Página: 2/4
	RREO - ANEXO 8 - DEMONSTRATIVO DAS RECEITAS E DESPESAS COM MANUTENÇÃO E DESENVOLVIMENTO DO ENSINO - MDE Período de Ref.: 01/01/2020 a 30/06/2020 - 3º Bimestre (Maio/Junho)	

CAMPO	RECEITAS DO FUNDEB	PREVISÃO INICIAL	PREVISÃO ATUALIZADA (a)	RECEITAS REALIZADAS	
				Até o Bimestre (b)	% (c) = (b/a) x 100
10	RECEITAS DESTINADAS AO FUNDEB	5.436.600,00	5.436.600,00	2.629.688,47	48,37
10.1	Cota-Parte FPM Destinada ao FUNDEB - (20% de 2.1.1)	4.000.000,00	4.000.000,00	1.931.424,32	48,29
10.2	Cota-Parte ICMS Destinada ao FUNDEB - (20% de 2.2)	1.140.000,00	1.140.000,00	520.884,19	45,69
10.3	ICMS-Desoneração Destinada ao FUNDEB - (20% de 2.3)	5.000,00	5.000,00	0,00	0,00
10.4	Cota-Parte IPI-Exportação Destinada ao FUNDEB - (20% de 2.4)	11.000,00	11.000,00	3.546,89	32,24
10.5	Cota-Parte ITR Destinada ao FUNDEB - (20% de 2.5)	600,00	600,00	64,28	10,71
10.6	Cota-Parte IPVA Destinada ao FUNDEB - (20% de 2.6)	280.000,00	280.000,00	173.768,79	62,06
11	RECEITAS RECEBIDAS DO FUNDEB	12.030.000,00	12.030.000,00	6.145.105,17	51,08
11.1	Transferências de Recursos do FUNDEB	12.000.000,00	12.000.000,00	6.136.120,76	51,13
11.2	Complementação da União ao FUNDEB	0,00	0,00	0,00	0,00
11.3	Receta de Aplicação Financeira dos Recursos do FUNDEB	30.000,00	30.000,00	8.984,41	29,95
12	RESULTADO LÍQUIDO DAS TRANSFERÊNCIAS DO FUNDEB(11.1 - 10)	6.563.400,00	6.563.400,00	3.506.432,29	53,42

(SE RESULTADO LÍQUIDO DA TRANSFERÊNCIA (12) > 0) = ACRÉSCIMO RESULTANTE DAS TRANSFERÊNCIAS DO FUNDEB
 (SE RESULTADO LÍQUIDO DA TRANSFERÊNCIA (12) < 0) = DECRÉSCIMO RESULTANTE DAS TRANSFERÊNCIAS DO FUNDEB

CAMPO	DESPESAS DO FUNDEB	DOTAÇÃO INICIAL	DOTAÇÃO ATUALIZADA (d)	DESPESAS EMPENHADAS		DESPESAS LIQUIDADAS		INSCRITOS EM RP NÃO PROCESSADOS (j)
				Até o Bimestre (e)	% (f) = (e/d) x 100	Até o Bimestre (g)	% (h) = (g/d) x 100	
13	PAGAMENTO DOS PROFISSIONAIS DO MAGISTERIO	10.261.000,00	10.406.000,00	4.473.033,57	42,99	4.466.608,81	42,92	0,00
13.1	Com Educação Infantil	1.855.000,00	1.848.000,00	844.069,06	45,67	841.503,76	45,54	0,00
13.2	Com Ensino Fundamental	8.406.000,00	8.558.000,00	3.628.964,51	42,40	3.625.105,05	42,36	0,00
14	OUTRAS DESPESAS	1.769.000,00	2.379.000,00	1.778.994,68	74,78	552.590,54	23,23	0,00
14.1	Com Educação Infantil	380.000,00	301.600,00	133.279,74	44,19	96.862,19	32,12	0,00
14.2	Com Educação Fundamental	1.389.000,00	2.077.400,00	1.645.714,94	79,22	455.728,35	21,94	0,00
15	TOTAL DAS DESPESAS DO FUNDEB (13+14)	12.030.000,00	12.785.000,00	6.252.028,25	48,90	5.019.199,35	39,26	0,00

CAMPO	DEDUÇÕES PARA FINS DE LIMITE DO FUNDEB	VALOR
16	RESTOS A PAGAR INSCRITOS NO EXERCÍCIO SEM DISPONIBILIDADE FINANCEIRA DE RECURSOS DO FUNDEB	0,00
16.1	FUNDEB 60%	0,00
16.2	FUNDEB 40%	0,00
17	DESPESAS CUSTEADAS COM O SUPERÁVIT FINANCEIRO, DO EXERCÍCIO ANTERIOR, DO FUNDEB	392.000,00
17.1	FUNDEB 60%	392.000,00
17.2	FUNDEB 40%	0,00
18	TOTAL DAS DEDUÇÕES CONSIDERADAS PARA FINS DE LIMITE DO FUNDEB (16+17)	392.000,00

CAMPO	INDICADORES DO FUNDEB	VALOR
19	TOTAL DAS DESPESAS DO FUNDEB PARA FINS DE LIMITE (15 - 18)	4.627.199,35
19.1	Mínimo de 60% do FUNDEB na Remuneração do Magistério* (13 - (16.1 + 17.1)) / (11) x 100) %	66,31
19.2	Máximo de 40% em Despesa com MDE, que não Remuneração do Magistério (14 - (16.2 + 17.2)) / (11) x 100) %	8,99
19.3	Máximo de 5% não Aplicado no Exercício (100 - (19.1 + 19.2)) %	24,70

CAMPO	CONTROLE DA UTILIZAÇÃO DE RECURSOS NO EXERCÍCIO SUBSEQUENTE	VALOR
20	RECURSOS RECEBIDOS DO FUNDEB EM 2019 QUE NÃO FORAM UTILIZADOS	389.451,95
21	DESPESAS CUSTEADAS COM O SALDO DO ITEM 20 ATÉ O 1º TRIMESTRE DE 2020*	392.000,00

EXPEDIENTE

JORNAL DIÁRIO E REGIONAL A GAZETA DOS MUNICÍPIOS

Editada por Editora Flor do Vale Jornalismo Comunicação e Promoção Ltda.

CNPJ: 61.661.328/0001-43

Rua dos Lírios, 171- Flor do Vale - Tremembé - SP

Tel. (0xx12) 3672-2257

Fax (0xx12) 3672-4831

CEP 12120-000

E-mail: publicacoesgazeta@hotmail.com

Registro no INPI 81717790

Impresso em 16/07/2020

Diretor responsável pela publicação: Daniel Domingues Ribeiro PRT 004860

Diretora Comercial: Dolores Russo

Editoração Eletrônica e Impressão: Pré Impressão Gráfica - SP - Capital.

Representante em São Paulo. REVESP Representações Ltda.

Alameda dos Jurupes, 455

Conj. 46 - São Paulo -CEP 04088-001

Filiado a ADJORJ Associação dos

Jornais do Interior.

Sistema de distribuição dirigida.

Matérias pagas ou autografadas, não representam necessariamente a opinião deste jornal.

Atenção: Este jornal é distribuído à todas as Prefeituras e Câmaras Municipais do Vale do Paraíba, Litoral Norte e Região Serrana, além de vários órgãos Federais, Estaduais e Municipais.

Aviso: Não existe falta de jornais para demanda diariamente. Edições atuais e de arquivos estão sempre a disposição no endereço: Rua dos Lírios nº 171, Bairro: Flor do Vale, Tremembé-SP, onde poderão ser retiradas.

PREFEITURA MUNICIPAL DE POTIM
DEPARTAMENTO DE FINANÇAS
SETOR CONTÁBIL
RREO - ANEXO 8 - DEMONSTRATIVO DAS RECEITAS E DESPESAS COM MANUTENÇÃO E DESENVOLVIMENTO DO ENSINO - MDE
Período de Ref.: 01/01/2020 a 30/06/2020 - 3º Bimestre (Maio/Junho)

Exercício: 2020
Página: 3/4

Em Reais

CAMPO	DESPESAS COM AÇÕES TÍPICAS DE MDE	DOTAÇÃO INICIAL	DOTAÇÃO ATUALIZADA (d)	DESPESAS EMPENHADAS		DESPESAS LIQUIDADAS		INSCRITOS EM RP NÃO PROCESSADOS (j)
				Até o Bimestre (e)	% (f) = (e/d) x 100	Até o Bimestre (g)	% (h) = (g/d) x 100	
22	EDUCAÇÃO INFANTIL	2.757.000,00	2.671.600,00	1.252.281,02	46,87	1.203.860,17	45,06	0,00
22.1	Creche	1.492.000,00	1.406.600,00	726.723,75	51,67	686.816,87	48,83	0,00
22.1.1	Despesas Custeadas com Recursos do FUNDEB	970.000,00	884.600,00	451.791,53	51,07	421.322,65	47,63	0,00
22.1.2	Despesas Custeadas com Outros Recursos de Impostos	522.000,00	522.000,00	274.932,22	52,67	265.494,22	50,86	0,00
22.2	Pré-Escola	1.265.000,00	1.265.000,00	525.557,27	41,55	517.043,30	40,87	0,00
22.2.1	Despesas Custeadas com Recursos do FUNDEB	1.265.000,00	1.265.000,00	525.557,27	41,55	517.043,30	40,87	0,00
22.2.2	Despesas Custeadas com Outros Recursos de Impostos	0,00	0,00	0,00	0,00	0,00	0,00	0,00
23	ENSINO FUNDAMENTAL	12.195.300,00	13.148.700,00	7.088.317,43	53,91	5.237.783,00	39,83	0,00
23.1	Despesas Custeadas com Recursos do FUNDEB	9.795.000,00	10.635.400,00	5.274.679,45	49,66	4.080.833,46	38,37	0,00
23.2	Despesas Custeadas com Outros Recursos de Impostos	2.400.300,00	2.513.300,00	1.813.637,98	72,16	1.156.949,54	46,03	0,00
24	ENSINO MÉDIO	11.000,00	11.000,00	0,00	0,00	0,00	0,00	0,00
25	ENSINO SUPERIOR	0,00	0,00	0,00	0,00	0,00	0,00	0,00
26	ENSINO PROFISSIONAL NÃO INTEGRADO AO ENSINO REGULAR	0,00	0,00	0,00	0,00	0,00	0,00	0,00
27	OUTRAS	2.398.700,00	1.985.700,00	518.724,08	26,12	295.893,58	14,90	0,00
28	TOTAL DAS DESPESAS COM AÇÕES TÍPICAS DE MDE (22+23+24+25+26+27)	17.362.000,00	17.817.000,00	8.859.322,53	49,72	6.737.536,75	37,82	0,00

DEDUÇÕES CONSIDERADAS PARA FINS DE LIMITE CONSTITUCIONAL

CAMPO	DESCRIÇÃO	VALOR
29	RESULTADO LÍQUIDO DAS TRANSFERÊNCIAS DO FUNDEB = (12)	3.506.432,29
30	DESPESAS CUSTEADAS COM A COMPLEMENTAÇÃO DO FUNDEB NO EXERCÍCIO	0,00
31	DESPESAS CUSTEADAS COM O SUPERÁVIT FINANCEIRO, DO EXERCÍCIO ANTERIOR, DO FUNDEB	0,00
32	DESPESAS CUSTEADAS COM O SUPERÁVIT FINANCEIRO, DO EXERCÍCIO ANTERIOR, DE OUTROS RECURSOS DE IMPOSTOS	0,00
33	RESTOS A PAGAR INSCRITOS NO EXERCÍCIO SEM DISPONIBILIDADE FINANCEIRA DE RECURSOS DE IMPOSTOS VINCULADOS AO ENSINO	0,00
34	CANCELAMENTO, NO EXERCÍCIO, DE RESTOS A PAGAR INSCRITOS COM DISPONIBILIDADE FINANCEIRA DE RECURSOS DE IMPOSTOS VINCULADOS AO ENSINO = (46)	0,00
35	TOTAL DAS DEDUÇÕES CONSIDERADAS PARA FINS DE LIMITE CONSTITUCIONAL (29+30+31+32+33+34)	3.506.432,29
36	TOTAL DAS DESPESAS PARA FINS DE LIMITE (22+23) - (35)	2.935.210,88
37	PERCENTUAL DE APLICAÇÃO EM MDE SOBRE A RECEITA LÍQUIDA DE IMPOSTOS (36) / (3) x 100 - LIMITE CONSTITUCIONAL 29%	21,25

OUTRAS INFORMAÇÕES PARA CONTROLE

CAMPO	OUTRAS DESPESAS CUSTEADAS COM RECEITAS ADICIONAIS PARA FINANCIAMENTO DO ENSINO	DOTAÇÃO INICIAL	DOTAÇÃO ATUALIZADA (d)	DESPESAS EMPENHADAS		DESPESAS LIQUIDADAS		INSCRITOS EM RP NÃO PROCESSADOS (j)
				Até o Bimestre (e)	% (f) = (e/d) x 100	Até o Bimestre (g)	% (h) = (g/d) x 100	
38	DESPESAS CUSTEADAS COM A APLICAÇÃO FINANCEIRA DE OUTROS RECURSOS DE IMPOSTOS VINCULADOS AO ENSINO	0,00	0,00	0,00	0,00	0,00	0,00	0,00
39	DESPESAS CUSTEADAS COM A CONTRIBUIÇÃO SOCIAL DO SALÁRIO-EDUCAÇÃO	0,00	0,00	315.299,49	0,00	108.509,34	0,00	0,00
40	DESPESAS CUSTEADAS COM OPERAÇÕES DE CRÉDITO	0,00	0,00	0,00	0,00	0,00	0,00	0,00
41	DESPESAS CUSTEADAS COM OUTRAS RECEITAS PARA FINANCIAMENTO DO ENSINO	0,00	0,00	0,00	0,00	0,00	0,00	0,00
42	TOTAL DAS OUTRAS DESPESAS CUSTEADAS COM RECEITAS ADICIONAIS PARA FINANCIAMENTO DO ENSINO (38+39+40+41)	0,00	0,00	315.299,49	0,00	108.509,34	0,00	0,00
43	TOTAL GERAL DAS DESPESAS COM EDUCAÇÃO (28+42)	17.362.000,00	17.817.000,00	9.174.622,02	51,49	6.846.046,09	38,42	0,00

RESTOS A PAGAR INSCRITOS COM DISPONIBILIDADE FINANCEIRA DE RECURSOS DE IMPOSTOS VINCULADOS AO ENSINO

CAMPO	DESCRIÇÃO	VALOR
44	RESTOS A PAGAR DE DESPESAS COM MDE	899.848,54
44.1	Executadas com Recursos de Impostos Vinculados ao Ensino	892.531,44
44.2	Executadas com Recursos do FUNDEB	7.317,10

PREFEITURA MUNICIPAL DE POTIM
DEPARTAMENTO DE FINANÇAS
SETOR CONTÁBIL
RREO - ANEXO 8 - DEMONSTRATIVO DAS RECEITAS E DESPESAS COM MANUTENÇÃO E DESENVOLVIMENTO DO ENSINO - MDE
Período de Ref.: 01/01/2020 a 30/06/2020 - 3º Bimestre (Maio/Junho)

Exercício: 2020
Página: 4/4

Em Reais

CAMPO	CONTROLE DA DISPONIBILIDADE FINANCEIRA	FUNDES		VALOR	
		(h)	(i)	(j)	(k)
45	SALDO FINANCEIRO EM 31 DE DEZEMBRO DE 2019	1.644.269,28		354,82	
46	(+) INGRESSO DE RECURSOS ATÉ O BIMESTRE (Orçamentário)	6.136.137,71		989.805,55	
47	(-) PAGAMENTOS EFETUADOS ATÉ O BIMESTRE	4.418.586,34		122.704,85	
47.1	Orçamento do Exercício	3.879.526,48		51.709,34	
47.2	Restos a Pagar	539.059,86		70.995,51	
48	(+) RECEITA DE APLICAÇÃO FINANCEIRA DOS RECURSOS ATÉ O BIMESTRE	8.984,41		0,00	
49	(-) DISPONIBILIDADE FINANCEIRA ATÉ O BIMESTRE	3.370.805,06		867.455,52	
50	(+) AJUSTES	0,00		0,00	
51.1	Retenções	0,00		0,00	
51.2	Valores a Recuperar	0,00		0,00	
51.3	Outros Valores Extraorçamentários	0,00		0,00	
51.4	Conciliação Bancária	0,00		0,00	
51	(=) SALDO FINANCEIRO CONCILIADO	3.370.805,06		867.455,52	

FONTE: Sistema 4R Sistemas, Unidade Responsável DEPARTAMENTO DE FINANÇAS, Data de Emissão 16/07/2020 e Hora da Emissão 11:15:53

- Limites mínimos anuais a serem cumpridos no encerramento do exercício.
- Art. 21, § 2º, Lei 11.494/2007: "Até 5% dos recursos recebidos a conta dos Fundos, inclusive relativos à complementação da União recebidos nos termos do §1º do art. 6º desta Lei, poderão ser utilizados no 1º bimestre do exercício imediatamente subsequente, mediante abertura de crédito adicional."
- Capítulo do artigo 212 da CF/1988
- Os valores referentes à parcela dos Restos a Pagar inscritos sem disponibilidade financeira vinculada à educação deverão ser informados somente no RREO do último bimestre do exercício.
- Limites mínimos anuais a serem cumpridos no encerramento do exercício, no âmbito de atuação prioritária, conforme LDB, art. 11, V.
- Nos cinco primeiros bimestres do exercício o acompanhamento poderá ser feito com base na despesa empenhada ou na despesa liquidada. No último bimestre do exercício, o valor deverá corresponder ao total da despesa empenhada.
- Essa coluna poderá ser apresentada somente no último bimestre.

POTIM, 16 de Julho de 2020.

WAGNER DA COSTA GODDI
CONTADOR
CRC ISP-235380/0-0

PREFEITURA MUNICIPAL DE POTIM
DEPARTAMENTO DE FINANÇAS
SETOR CONTÁBIL
RREO - ANEXO 12 - DEMONSTRATIVO DAS RECEITAS E DESPESAS COM AÇÕES E SERVIÇOS PÚBLICOS DE SAÚDE
Período de Ref.: 01/01/2020 a 30/06/2020 - 3º Bimestre (Maio/Junho)

Exercício: 2020
Página: 1/3

Em Reais

CAMPO	RECEITAS P/ APURAÇÃO DA APLICAÇÃO EM AÇÕES E SERVIÇOS PÚBLICOS DE SAÚDE	PREVISÃO INICIAL	PREVISÃO ATUALIZADA (a)	RECEITAS REALIZADAS	
				Até o Bimestre (b)	% (c) = (b/a) x 100
	RECEITA DE IMPOSTOS LÍQUIDA (I)	2.246.500,00	2.246.500,00	661.676,16	29,45
	Imposto Predial e Territorial Urbano - IPTU	850.000,00	850.000,00	3.916,73	0,46
	Imposto sobre Transmissão de Bens Intervenivos - ITBI	100.000,00	100.000,00	32.715,94	32,72
	Imposto sobre Serviços de Qualquer Natureza - ISS	320.000,00	320.000,00	243.080,90	75,94
	Imposto de Renda Retido na Fonte - IRPF	410.000,00	410.000,00	201.728,18	49,20
	Multa, Juros de Mora e Outros Encargos dos Impostos	8.500,00	8.500,00	737,50	8,68
	Dívida Ativa dos Impostos	366.500,00	366.500,00	115.599,42	31,54
	Multa, Juros de Mora e Outros Encargos da Dívida Ativa	191.500,00	191.500,00	63.897,49	33,37
	RECEITA DE TRANSFERÊNCIAS CONSTITUCIONAIS E LEGAIS (II)	27.183.000,00	27.183.000,00	13.148.443,33	48,37
	Cota-Parte FPM	20.000.000,00	20.000.000,00	9.657.122,36	48,29
	Cota-Parte ITR	3.000,00	3.000,00	321,46	10,72
	Cota-Parte IPVA	1.400.000,00	1.400.000,00	868.843,73	62,06
	Cota-Parte ICMS	5.700.000,00	5.700.000,00	2.604.421,50	45,69
	Cota-Parte IPI-Exportação	55.000,00	55.000,00	17.734,28	32,24
	Compensações Financ. Provenientes de Impostos e Transferências Constitucionais	25.000,00	25.000,00	0,00	0,00
	Desoneração ICMIS (LC 87/96)	25.000,00	25.000,00	0,00	0,00
	Outras	0,00	0,00	0,00	0,00
	TOTAL DAS RECEITAS PARA APURAÇÃO DA APLICAÇÃO EM AÇÕES E SERVIÇOS PÚBLICOS DE SAÚDE (III) = (I+II)	29.429.500,00	29.429.500,00	13.810.119,49	46,93

RECEITAS ADICIONAIS PARA FINANCIAMENTO DA SAÚDE

CAMPO	DESCRIÇÃO	PREVISÃO INICIAL	PREVISÃO ATUALIZADA (c)	RECEITAS REALIZADAS	
				Até o Bimestre (d)	% (e) = (d/c) x 100
	TRANSFERÊNCIA DE RECURSOS DO SISTEMA ÚNICO DE SAÚDE-SUS	2.758.000,00	2.758.000,00	1.712.782,43	62,10
	Provenientes de União	2.358.000,00	2.358.000,00	1.491.582,35	63,26
	Provenientes dos Estados	400.000,00	400.000,00	221.200,08	55,30
	Provenientes de Outros Municípios	0,00	0,00	0,00	0,00
	Outras Receitas do SUS	0,00	0,00	0,00	0,00
	TRANSFERÊNCIAS VOLUNTÁRIAS	0,00	0,00	0,00	0,00
	RECEITAS DE OPERAÇÕES DE CRÉDITO VINCULADAS À SAÚDE	0,00	0,00	0,00	0,00
	OUTRAS RECEITAS PARA FINANCIAMENTO DA SAÚDE	2.400,00	2.400,00	3.399,94	141,66
	TOTAL RECEITAS ADICIONAIS PARA FINANCIAMENTO DA SAÚDE	2.760.400,00	2.760.400,00	1.716.182,37	62,17

DESPESA COM SAÚDE (Por Grupo de Natureza de Despesa)

CAMPO	DESCRIÇÃO	DOTAÇÃO INICIAL	DOTAÇÃO ATUALIZADA (e)	DESPESAS EMPENHADAS		DESPESAS LIQUIDADAS		Inscritas em Restos a Pagar Não Processados
				Até o Bimestre (f)	% (g) = (f/e) x 100	Até o Bimestre (h)	% (i) = (h/e) x 100	
	DESPESAS CORRENTES	8.117.000,00	8.754.730,00	6.007.633,36	68,62	4.871.137,89	55,64	1.136.495,47
	Pessoal e Encargos Sociais	5.013.000,00	4.673.000,00	2.853.934,08	61,07	2.853.934,08	61,07	0,00
	Juros e Encargos de Dívida	0,00	0,00	0,00	0,00	0,00	0,00	0,00
	Outras Despesas Correntes	3.104.000,00	4.081.730,00	3.153.699,28	77,26	2.017.203,81	49,42	1.136.495,47
	DESPESAS DE CAPITAL	160.000,00	328.000,00	208.803,71	63,64	6.800,00	2,07	202.002,71
	Investimentos	160.000,00	328.000,00	208.803,71	63,64	6.800,00	2,07	202.002,71
	Inversões Financeiras	0,00	0,00	0,00	0,00	0,00	0,00	0,00
	Amortização da Dívida	0,00	0,00	0,00	0,00	0,00	0,00	0,00
	TOTAL DAS DESPESAS COM SAÚDE (IV)	8.277.000,00	9.082.730,00	6.216.437,07	68,44	4.877.937,89	53,71	1.338.498,18

PREFEITURA MUNICIPAL DE POTIM
DEPARTAMENTO DE FINANÇAS
SETOR CONTÁBIL
RREO - ANEXO 12 - DEMONSTRATIVO DAS RECEITAS E DESPESAS COM AÇÕES E SERVIÇOS PÚBLICOS DE SAÚDE
Período de Ref.: 01/01/2020 a 30/06/2020 - 3º Bimestre (Maio/Junho)

Exercício: 2020
Página: 2/3

Em Reais

CAMPO	DESPESAS COM SAÚDE NÃO COMPUTADAS PARA FINS DE APURAÇÃO DO PERCENTUAL MÍNIMO	DOTAÇÃO INICIAL	DOTAÇÃO ATUALIZADA	DESPESAS EMPENHADAS		DESPESAS LIQUIDADAS		Inscritas em Restos a Pagar Não Processados
				Até o Bimestre (l)	% (m) = (l/n) x 100	Até o Bimestre (o)	% (p) = (o/n) x 100	
	DESPESAS COM INATIVOS E PENOSISTAS	0,00	0,00	0,00	0,00	0,00	0,00	0,00
	DESPESAS COM ASSISTÊNCIA À SAÚDE QUE NÃO ATENDE AO PRINCÍPIO DE ACESSO UNIVERSAL	0,00	0,00	0,00	0,00	0,00	0,00	0,00
	DESPESAS CUSTEADAS COM OUTROS RECURSOS	2.760.200,00	3.348.930,00	1.869.591,45	30,07	1.554.539,18	31,87	315.052,27
	Recursos de Transferência do Sistema Único de Saúde - SUS	2.760.200,00	3.348.930,00	1.869.591,45	30,07	1.554.539,18	31,87	315.052,27
	Recursos de Operações de Crédito	0,00	0,00	0,00	0,00	0,00	0,00	0,00
	Outros Recursos	0,00	100.800,00	0,00	0,00	0,00	0,00	0,00
	OUTRAS AÇÕES E SERVIÇOS NÃO COMPUTADOS	0,00	0,00	0,00	0,00	0,00	0,00	0,00
	RESTOS A PAGAR NÃO PROCESSADOS INSCRITOS INDEVIDAMENTE NO EXERCÍCIO SEM DISPONIBILIDADE FINANCEIRA	0,00	0,00	0,00	0,00	0,00	0,00	0,00
	DESPESAS CUSTEADAS COM DISPONIBILIDADE DE CAIXA VINCULADA AOS RESTOS A PAGAR CANCELADOS	0,00	0,00	0,00	0,00	0,00	0,00	0,00
	DESPESAS CUSTEADAS COM RECURSOS VINCULADOS À PARCELA DO PERCENTUAL MÍNIMO QUE NÃO FOI APLICADA EM AÇÕES E SERVIÇOS DE SAÚDE EM EXERCÍCIOS ANTERIORES	0,00	0,00	0,00	0,00	0,00	0,00	0,00
	TOTAL DAS DESPESAS COM SAÚDE NÃO COMPUTADAS (V)	2.760.200,00	3.348.930,00	1.869.591,45	30,07	1.554.539,18	31,87	315.052,27
	TOTAL DAS DESPESAS COM AÇÕES E SERVIÇOS PÚBLICOS DE SAÚDE (VI) = (IV + V)	5.516.800,00	5.733.800,00	4.346.844,62	69,93	3.323.398,71	68,13	1.023.445,91

PERCENTUAL DE APLICAÇÃO EM AÇÕES E SERVIÇOS PÚBLICOS DE SAÚDE SOBRE A RECEITA DE IMPOSTOS LÍQUIDA E TRANSFERÊNCIAS CONSTITUCIONAIS E LEGAIS (VII%) = (VI/IIIb) x 100 - LIMITE CONSTITUCIONAL 15%

24,06

VALOR REFERENTE À DIFERENÇA ENTRE O VALOR EXECUTADO E O LIMITE MÍNIMO CONSTITUCIONAL (VII - (15 x IIIb) / 100)

1.251.196,83

EXECUÇÃO DE RESTOS A PAGAR NÃO PROCESSADOS INSCRITOS COM DISPONIBILIDADE DE

PREFEITURA MUNICIPAL DE POTIM
DEPARTAMENTO DE FINANÇAS
SETOR CONTÁBIL

Exercício: 2020
Página: 3/3

RREO - ANEXO 1 - BALANÇO ORÇAMENTÁRIO
Período de Ref.: 01/01/2020 a 30/06/2020 - 3º Bimestre (Maio/Junho)

POTIM, 16 de Julho de 2020.

ERICA SOLER SANTOS DE OLIVEIRA
PREFEITA MUNICIPAL
CPF: 266.064.008-48

SANDRA REGINA MARTINS MONTEIRO
SECRETÁRIA DE CONTABILIDADE ADJUNTA
CRC 1SP128234/D-0

WAGNER DA COSTA GODOI
CONTADOR
CRC 1SP-235380/D-0

PREFEITURA MUNICIPAL DE POTIM
DEPARTAMENTO DE FINANÇAS
SETOR CONTÁBIL

Exercício: 2020
Página: 1/2

RREO - ANEXO 2 - DEMONSTRATIVO DA EXECUÇÃO DAS DESPESAS POR FUNÇÃO/SUBFUNÇÃO
Período de Ref.: 01/01/2020 a 30/06/2020 - 3º Bimestre (Maio/Junho)

POTIM, 16 de Julho de 2020.

CAMPO	CÓD.	FUNÇÃO/SUBFUNÇÃO	DOTAÇÃO INICIAL	DOTAÇÃO ATUALIZADA (a)	DESPESAS EMPENHADAS			SALDO A EMPENHAR (c) + (d) - (e)	DESPESAS LIQUIDADAS			SALDO A LIQUIDAR (f) + (g) - (h)
					NO BIMESTRE	ATÉ O BIMESTRE (b)	% (b/total)		NO BIMESTRE	ATÉ O BIMESTRE (c)	% (c/total)	
1	04	DESPESAS (EXCETO INTRA-ORÇAMENTÁRIAS) (I)	50.490.000,00	54.847.230,00	6.423.032,32	28.688.176,88	100,00	36.148.853,12	7.524.652,22	28.873.203,40	100,00	28.873.203,40
2	04	Legislativa	2.040.000,00	2.040.000,00	0,00	0,00	0,00	2.040.000,00	0,00	0,00	0,00	2.040.000,00
18	04.12	Planejamento e Organização	240.000,00	200.000,00	59.438,09	118.047,52	6,41	81.892,38	95.438,09	118.047,52	6,56	81.892,38
17	04.13	Administração Financeira	7.183.000,00	6.855.890,00	588.811,23	3.478.482,90	12,12	3.587.597,16	1.623.221,49	2.828.268,33	13,89	3.955.529,47
47	08	Assistência Social	3.487.000,00	3.335.500,00	88.293,32	2.263.994,91	7,89	1.271.505,09	453.415,21	1.539.863,13	7,38	1.995.637,17
48	08.24	Assistência ao Idoso	10.000,00	10.000,00	0,00	0,00	0,00	10.000,00	0,00	0,00	0,00	10.000,00
51	08.24	Assistência à Criança e ao Adolescente	433.000,00	433.000,00	-10,32	389.621,45	1,29	433.066,55	70.827,08	227.821,45	1,34	359.286,53
51	08.24	Assistência Comunitária	3.524.000,00	3.092.500,00	88.614,44	1.874.373,46	6,60	1.198.438,54	382.588,13	1.301.791,78	6,24	1.766.752,22
54	09	Previdência Social	1.475.000,00	1.475.000,00	219.788,97	679.946,32	2,37	795.953,68	219.788,97	679.946,32	3,25	795.953,68
58	09.27	Previdência Básica	1.475.000,00	1.475.000,00	219.788,97	679.946,32	2,37	795.953,68	219.788,97	679.946,32	3,25	795.953,68
61	10	Saúde	8.277.000,00	9.283.230,00	1.644.716,05	6.226.436,67	21,66	3.086.793,93	1.728.823,25	4.877.879,89	23,37	4.405.292,11
62	10.30	Atenção Básica	6.277.000,00	6.709.800,00	1.532.788,19	5.952.193,52	20,74	2.757.649,48	1.619.770,39	4.694.982,34	22,30	4.694.817,66
63	10.30.2	Assistência Hospitalar e Ambulatorial	0,00	374.000,00	17.658,08	153.822,89	0,54	228.687,31	8.600,00	121.502,88	0,54	206.987,31
68	10.31	FUO - Administração Geral	0,00	198.000,00	94.375,36	110.452,86	0,38	86.477,14	110.452,86	110.452,86	0,53	86.477,14
77	12	Educação	17.362.000,00	17.817.000,00	3.217.254,64	5.174.822,82	31,87	8.642.377,98	3.038.009,68	6.946.046,09	32,80	10.879.953,91
110	12.36	Educação Fundamental	13.790.000,00	13.790.000,00	2.474.108,67	4.308.076,98	25,64	6.403.183,62	2.382.276,48	5.232.882,44	35,07	8.526.507,60
110	12.36.2	Educação Infantil	11.000,00	11.000,00	0,00	0,00	0,00	11.000,00	0,00	0,00	0,00	11.000,00
67	12.36.3	Educação Infantil	2.802.000,00	2.802.000,00	539.378,88	1.174.481,22	1,94	1.564.118,58	539.378,88	1.228.968,17	5,87	1.633.538,83
67	12.36.3	Educação Infantil	388.000,00	388.000,00	52.822,62	126.573,58	0,45	205.428,58	52.822,62	126.573,58	0,58	205.428,58
67	12.36.3	FUO - Demais Subfunções	890.000,00	890.000,00	189.948,52	425.402,14	1,48	468.261,42	102.254,28	275.522,02	1,28	463.477,88
68	13	Cultura	222.000,00	222.000,00	0,00	54.600,00	0,18	60.339,68	0,00	54.600,00	0,26	60.339,68
110	13.30	Atividade Cultural	222.000,00	222.000,00	0,00	54.600,00	0,18	60.339,68	0,00	54.600,00	0,26	60.339,68
99	15	Indústria	6.473.000,00	9.980.700,00	433.622,67	4.251.551,73	14,81	5.729.148,29	496.481,22	2.193.860,37	18,51	7.786.678,61
100	15.01	Indústria Urbana	198.000,00	1.475.500,00	0,00	0,00	0,00	1.475.500,00	0,00	0,00	0,00	1.475.500,00
100	15.02	Serviços Urbanos	6.275.000,00	8.505.200,00	433.622,67	4.251.551,73	14,81	4.253.648,29	496.481,22	2.193.860,37	18,51	6.311.138,61
110	17	Transporte	1.213.000,00	986.000,00	82.066,48	388.158,66	1,35	477.841,34	130.321,96	301.115,94	1,44	564.884,94
110	17.02	Saneamento Básico Urbano	1.213.000,00	986.000,00	82.066,48	388.158,66	1,35	477.841,34	130.321,96	301.115,94	1,44	564.884,94
115	18	Meio Ambiente	628.000,00	673.000,00	61.865,49	333.855,75	1,16	339.844,25	108.094,48	286.282,83	1,37	386.712,97
116	18.04	Preservação e Conservação Ambiental	628.000,00	673.000,00	61.865,49	333.855,75	1,16	339.844,25	108.094,48	286.282,83	1,37	386.712,97
150	23	Comércio e Serviços	93.000,00	143.000,00	34.365,87	85.915,05	0,30	57.084,85	36.775,87	83.525,85	0,40	59.474,95
155	23.05	Turismo	93.000,00	143.000,00	34.365,87	85.915,05	0,30	57.084,85	36.775,87	83.525,85	0,40	59.474,95
163	25	Energia	651.000,00	651.000,00	0,00	586.000,00	1,97	85.000,00	33.981,91	172.573,60	0,83	478.426,40
165	25.72	Energia Elétrica	651.000,00	651.000,00	0,00	586.000,00	1,97	85.000,00	33.981,91	172.573,60	0,83	478.426,40

PREFEITURA MUNICIPAL DE POTIM
DEPARTAMENTO DE FINANÇAS
SETOR CONTÁBIL

Exercício: 2020
Página: 2/2

RREO - ANEXO 2 - DEMONSTRATIVO DA EXECUÇÃO DAS DESPESAS POR FUNÇÃO/SUBFUNÇÃO
Período de Ref.: 01/01/2020 a 30/06/2020 - 3º Bimestre (Maio/Junho)

POTIM, 16 de Julho de 2020.

WAGNER DA COSTA GODOI
CONTADOR
CRC 1SP-235380/D-0

PREFEITURA MUNICIPAL DE POTIM
DEPARTAMENTO DE FINANÇAS
SETOR CONTÁBIL

Exercício: 2020
Página: 1/2

RREO - ANEXO 3 - DEMONSTRATIVO DA RECEITA CORRENTE LÍQUIDA
Período de Ref.: 01/01/2020 a 30/06/2020 - 3º Bimestre (Maio/Junho)

POTIM, 16 de Julho de 2020.

CAMPO	CÓD.	FUNÇÃO/SUBFUNÇÃO	DOTAÇÃO INICIAL	DOTAÇÃO ATUALIZADA (a)	DESPESAS EMPENHADAS			SALDO A EMPENHAR (c) + (d) - (e)	DESPESAS LIQUIDADAS			SALDO A LIQUIDAR (f) + (g) - (h)
					NO BIMESTRE	ATÉ O BIMESTRE (b)	% (b/total)		NO BIMESTRE	ATÉ O BIMESTRE (c)	% (c/total)	
170	26	Transporte	10.000,00	10.000,00	0,00	0,00	0,00	10.000,00	0,00	0,00	0,00	10.000,00
172	26.70	Transporte Rodoviário	10.000,00	10.000,00	0,00	0,00	0,00	10.000,00	0,00	0,00	0,00	10.000,00
178	27	Desporto e Lazer	68.000,00	75.000,00	14.790,72	31.634,43	0,11	43.375,57	14.790,72	31.634,43	0,15	43.375,57
180	27.02	Desporto Comunitário	68.000,00	75.000,00	14.790,72	31.634,43	0,11	43.375,57	14.790,72	31.634,43	0,15	43.375,57
184	28	Energias Especiais	1.320.000,00	1.247.000,00	38.048,66	1.174.846,66	4,09	172.351,34	241.417,27	886.679,90	4,25	460.320,40
187	28.84	Serviço de Divisão Interna	1.050.000,00	1.050.000,00	11.964,69	878.584,65	3,06	174.415,40	151.966,69	722.258,36	3,47	268.741,02
189	28.84	Outras Energias Especiais	270.000,00	207.000,00	26.083,97	296.262,01	1,03	97,93	49.450,91	164.421,54	0,78	131.618,38
193	99	Reserva de Contingência	50.000,00	0,00	0,00	0,00	0,00	0,00	0,00	0,00	0,00	50.000,00
194	99	DESPESAS (INTRA-ORÇAMENTÁRIAS) (II)	0,00	0,00	0,00	0,00	0,00	0,00	0,00	0,00	0,00	0,00
195	TOTAL (III) = (I + II)		50.490.000,00	54.847.230,00	6.423.032,32	28.688.176,88	100,00	36.148.853,12	7.524.652,22	28.873.203,40	100,00	31.973.946,00

PREFEITURA MUNICIPAL DE POTIM
DEPARTAMENTO DE FINANÇAS
SETOR CONTÁBIL

Exercício: 2020
Página: 1/2

RREO - ANEXO 3 - DEMONSTRATIVO DA RECEITA CORRENTE LÍQUIDA
Período de Ref.: 01/01/2020 a 30/06/2020 - 3º Bimestre (Maio/Junho)

POTIM, 16 de Julho de 2020.

RECETA DE IMPOSTOS		RECETA DE CONTRIBUIÇÕES		RECETA DE SERVIÇOS		RECETA DE OUTROS		RECETA DE TRANSFERÊNCIAS		RECETA DE OUTROS	
Previsão Atualizada	Arrecadação até o Período	Previsão Atualizada	Arrecadação até o Período	Previsão Atualizada	Arrecadação até o Período	Previsão Atualizada	Arrecadação até o Período	Previsão Atualizada	Arrecadação até o Período	Previsão Atualizada	Arrecadação até o Período
2.246.500,00	661.676,16	1.680.000,00	1.680.000,00	1.680.000,00	1.680.000,00	1.680.000,00	1.680.000,00	1.680.000,00	1.680.000,00	1.680.000,00	1.680.000,00
21.768.000,00	9.657.443,82	21.768.000,00	9.657.443,82	21.768.000,00	9.657.443,82	21.768.000,00	9.657.443,82	21.768.000,00	9.657.443,82	21.768.000,00	9.657.443,82
7.155.000,00	3.490.999,51	7.155.000,00	3.490.999,51	7.155.000,00	3.490.999,51	7.155.000,00	3.490.999,51	7.155.000,00	3.490.999,51	7.155.000,00	3.490.999,51
Total	31.169.500,00	13.810.119,49	13.810.119,49	31.169.500,00	13.810.119,49	31.169.500,00	13.810.119,49	31.169.500,00	13.810.119,49	31.169.500,00	13.810.119,49

PREFEITURA MUNICIPAL DE POTIM
DEPARTAMENTO DE FINANÇAS
SETOR CONTÁBIL

Exercício: 2020
Página: 1/2

RREO - ANEXO 3 - DEMONSTRATIVO DA RECEITA CORRENTE LÍQUIDA
Período de Ref.: 01/01/2020 a 30/06/2020 - 3º Bimestre (Maio/Junho)

POTIM, 16 de Julho de 2020.

CAMPO	CÓD.	FUNÇÃO/SUBFUNÇÃO	DOTAÇÃO INICIAL	DOTAÇÃO ATUALIZADA (a)	DESPESAS EMPENHADAS			SALDO A EMPENHAR (c) + (d) - (e)	DESPESAS LIQUIDADAS			SALDO A LIQUIDAR (f) + (g) - (h)
					NO BIMESTRE	ATÉ O BIMESTRE (b)	% (b/total)		NO BIMESTRE	ATÉ O BIMESTRE (c)	% (c/total)	
1	04	DESPESAS (EXCETO INTRA-ORÇAMENTÁRIAS) (I)	50.490.000,00	54.847.230,00	6.423.032,32	28.688.176,88	100,00	36.148.853,12	7.524.652,22	28.873.203,40	100,00	28.873.203,40
2	04	Legislativa	2.040.000,00	2.040.000,00	0,00	0,00	0,00	2.040.000,00	0,00	0,00	0,00	2.040.000,00
18	04.12	Planejamento e Organização	240.000,00	200.000,00	59.438,09	118.047,52	6,41	81.892,38	95.438,09	118.047,52	6,56	81.892,38
17	04.13	Administração Financeira	7.183.000,00	6.855.890,00	588.811,23	3.478.482,90	12,12	3.587.597,16	1.623.221,49	2.828.268,33	13,89	3.955.529,47
47	08	Assistência Social	3.487.000,00	3.335.500,00	88.293,32	2.263.994,91	7,89	1.271.505,09	453.415,21	1.539.863,13	7,38	1.995.637,17
48	08.24	Assistência ao Idoso	10.000,00	10.000,00	0,00	0,00	0,00	10.000,00	0,00	0,00	0,00	10.000,00
51	08.24	Assistência à Criança e ao Adolescente	433.000,00	433.000,00	-1							

PREFEITURA MUNICIPAL DE POTIM
DEPARTAMENTO DE FINANÇAS
SETOR CONTÁBIL

RREO - ANEXO 3 - DEMONSTRATIVO DA RECEITA CORRENTE LÍQUIDA
Período de Ref.: 01/01/2020 a 30/06/2020 - 3º Bimestre (Maio/Junho)

Exercício: 2020
Página: 2/3

RREO - Anexo 3 (LRF, Art. 53, inciso I)

CAMPO	ESPECIFICAÇÃO	EVOLUÇÃO DA RECEITA REALIZADA NOS ÚLTIMOS 12 MESES						TOTAL (R\$ 12 Meses)	PREVISÃO ATUALIZADA 2020
		8 Fev/2020	9 Mar/2020	10 Abr/2020	11 Mai/2020	12 Jun/2020	13 Jul/2020		
34	RECEITAS CORRENTES (I)	5.325.723,61	4.392.892,08	3.763.954,44	3.433.115,93	4.518.075,01	55.054.063,18	52.448.600,00	
35	Impostos, Taxas e Contribuições de Melhoria	131.296,50	128.366,42	111.108,36	103.175,23	95.546,95	2.263.326,36	2.641.500,00	
36	IPTU	41.909,72	43.948,74	13.973,23	19.911,74	21.261,26	1.115.998,90	1.407.000,00	
37	ISS	32.362,94	35.661,65	58.196,19	30.941,60	49.569,40	474.157,62	329.500,00	
38	ITBI	4.503,25	3.158,10	867,99	1.857,89	698,71	98.699,60	100.000,00	
39	IRRF	38.894,99	28.804,43	34.059,29	35.128,35	10.513,30	422.778,85	430.000,00	
40	Outros Impostos, Taxas e Contribuições de Melhoria	13.435,99	7.371,50	4.017,66	15.335,65	14.504,08	151.691,33	395.000,00	
41	Contribuições	54.006,91	48.418,55	47.530,38	42.524,25	47.591,93	688.253,54	650.000,00	
42	Recursos Patrimoniais	6.023,68	5.739,96	3.148,43	3.478,53	3.361,65	91.047,82	44.400,00	
43	Rendimentos de Aplicações Financeiras	6.023,68	5.739,96	3.148,43	3.478,53	3.361,65	91.047,82	44.400,00	
44	Outras Receitas Patrimoniais	0,00	0,00	0,00	0,00	0,00	0,00	0,00	
45	Recursos Agropastoris	0,00	0,00	0,00	0,00	0,00	0,00	0,00	
46	Recursos Industriais	0,00	0,00	0,00	0,00	0,00	0,00	0,00	
47	Recursos de Serviços	200.025,20	114.135,92	76.712,52	75.341,40	74.006,13	1.446.423,37	980.000,00	
48	Transferências Correntes	4.924.879,47	4.088.605,57	3.463.024,16	3.204.966,17	4.268.815,37	50.533.520,48	48.024.000,00	
49	Cota-Parte do FPM	2.453.378,85	1.434.558,50	1.406.184,90	1.469.144,88	1.195.962,75	20.300.442,55	21.740.000,00	
50	Cota-Parte do ICMS	464.507,82	535.414,44	361.677,90	355.519,23	433.738,50	5.670.718,95	5.700.000,00	
51	Cota-Parte do IPVA	220.465,25	157.523,20	23.333,47	32.163,22	50.301,55	1.276.615,47	1.400.000,00	
52	Cota-Parte do ITR	6,13	0,00	34,66	0,00	0,00	3.483,61	3.000,00	
53	Transferências da LC 87/1996	0,00	0,00	0,00	0,00	0,00	0,00	25.000,00	
54	Transferências da LC 61/1989 - IP Exportação	2.970,50	3.221,58	2.938,30	2.463,46	2.572,39	38.365,50	55.000,00	
55	Transferências do FUNDEB	1.163.023,58	1.208.961,18	745.139,64	744.922,86	900.431,17	12.195.162,28	12.000.000,00	
56	Outras Transferências Correntes	620.126,28	746.905,67	923.715,29	600.752,52	1.685.609,61	10.957.832,12	7.101.000,00	
57	OUTRAS RECEITAS CORRENTES	9.489,79	9.625,66	2.430,19	3.630,31	27.752,96	112.499,67	108.500,00	
58	DEDUÇÕES (II)	628.305,67	426.143,51	358.833,84	371.858,13	336.514,98	5.138.817,49	5.436.600,00	
59	Contrib. do Servidor para o Plano de Previdência	0,00	0,00	0,00	0,00	0,00	0,00	0,00	
60	Compensação Financ. entre Regimes Previdenciários	0,00	0,00	0,00	0,00	0,00	0,00	0,00	
61	Dedução de Recotas para Formação do FUNDEB	628.305,67	426.143,51	358.833,84	371.858,13	336.514,98	5.138.817,49	5.436.600,00	
62	RECEITA CORRENTE LÍQUIDA (III) = (I - II)	4.697.417,94	3.966.748,57	3.405.120,60	3.061.257,80	4.181.560,03	49.915.245,70	47.012.000,00	
63	(-) Transf. da União relat. às emendas individuais (art.166-A, §1º, da CF) (IV)	0,00	0,00	0,00	0,00	0,00	0,00	0,00	
64	RCL ANST. FJ CALC. LIMITES DE ENDIVIDAMENTO (V)-(III-IV)	4.697.417,94	3.966.748,57	3.405.120,60	3.061.257,80	4.181.560,03	49.915.245,70	47.012.000,00	
65	(-) Transf. da União relat. às emendas de bancada (art.166, §16, da CF) (VI)	0,00	0,00	0,00	0,00	0,00	0,00	0,00	
66	RCL ANST. FJ CALC. LIMITES DESPESA C/ PESSOAL (VII)-(V-VI)	4.697.417,94	3.966.748,57	3.405.120,60	3.061.257,80	4.181.560,03	49.915.245,70	47.012.000,00	

PREFEITURA MUNICIPAL DE POTIM
DEPARTAMENTO DE FINANÇAS
SETOR CONTÁBIL

RREO - ANEXO 3 - DEMONSTRATIVO DA RECEITA CORRENTE LÍQUIDA
Período de Ref.: 01/01/2020 a 30/06/2020 - 3º Bimestre (Maio/Junho)

Exercício: 2020
Página: 3/3

RREO - Anexo 3 (LRF, Art. 53, inciso I)

POTIM, 16 de Julho de 2020.

ERICA SOLER SANTOS DE OLIVEIRA
PREFEITA MUNICIPAL
CPF: 266.064.008-48

SANDRA REGINA MARTINS MONTEIRO
SECRETÁRIA DE CONTABILIDADE ADJUNTA
CRC 1SP128234/O-0

WAGNER DA COSTA GODOI
CONTADOR
CRC 1SP-235380/O-0

PREFEITURA MUNICIPAL DE POTIM
DEPARTAMENTO DE FINANÇAS
SETOR CONTÁBIL

RREO - ANEXO 7 - DEMONSTRATIVO DE RESTOS A PAGAR POR PODER E ÓRGÃO
Período de Ref.: 01/01/2020 a 30/06/2020 - 3º Bimestre (Maio/Junho)

Exercício: 2020
Página: 1/1

RREO - Anexo 7 (LRF, Art. 53, inciso V)

CAMPO	PODER/ÓRGÃO	RP PROCESSADO E NÃO PROCESSADO LIQUIDADO EM EXERCÍCIOS ANTERIORES					RP NÃO PROCESSADO						
		Inscritas em Exercícios Anteriores (a)	Inscritas em 31 de Dezembro de 2019 (b)	PAGOS (c)	CANCELADOS (d)	SALDO em (+) ou (-) (e)=(a+b)-(c+d)	Inscritas em Exercícios Anteriores (f)	Inscritas em 31 de Dezembro de 2019 (g)	LIQUIDADAS (h)	PAGOS (i)	CANCELADOS (j)	SALDO em (+) ou (-) (k)=(g+(h+i)-(j+k))	
1	RESTOS A PAGAR (EXCETO OUTRAS ORÇAMENTÁRIAS) (I)	2.085.056,74	1.275.715,12	1.253.749,53	0,00	2.106.979,39	1.853.799,02	4.835.521,49	3.867.761,74	3.710.687,10	93.421,39	2.085.232,02	4.192.182,19
2	EXERCÍCIO	2.085.056,74	1.275.715,12	1.253.749,53	0,00	2.106.979,39	1.853.799,02	4.835.521,49	3.867.761,74	3.710.687,10	93.421,39	2.085.232,02	4.192.182,19
3	PREFEITURA MUNICIPAL	2.085.056,74	1.275.715,12	1.253.749,53	0,00	2.106.979,39	1.853.799,02	4.835.521,49	3.867.761,74	3.710.687,10	93.421,39	2.085.232,02	4.192.182,19
4	UNDESTATIVO	0,00	4.981,12	0,00	0,00	4.981,12	0,00	195.468,16	139.128,15	0,00	6.121,61	10.996,75	
5	CONTA HONORÁRIA	0,00	4.981,12	0,00	0,00	4.981,12	0,00	195.468,16	139.128,15	0,00	6.121,61	10.996,75	
6	RESTOS A PAGAR (OUTRAS ORÇAMENTÁRIAS) (II)	18.673,19	0,00	0,00	0,00	18.673,19	40,00	0,00	0,00	0,00	40,00	18.713,19	
7	EXERCÍCIO	18.673,19	0,00	0,00	0,00	18.673,19	40,00	0,00	0,00	0,00	40,00	18.713,19	
8	PREFEITURA MUNICIPAL	18.673,19	0,00	0,00	0,00	18.673,19	40,00	0,00	0,00	0,00	40,00	18.713,19	
9	UNDESTATIVO	0,00	0,00	0,00	0,00	0,00	0,00	0,00	0,00	0,00	0,00	0,00	
10	TOTAL (III) = (I+II)	2.103.730,93	1.275.715,12	1.253.749,53	0,00	2.125.652,58	1.853.839,04	4.835.521,49	3.867.761,74	3.710.687,10	93.421,39	2.085.252,04	4.203.894,99

POTIM, 16 de Julho de 2020.

ERICA SOLER SANTOS DE OLIVEIRA
PREFEITA MUNICIPAL
CPF: 266.064.008-48

SANDRA REGINA MARTINS MONTEIRO
SECRETÁRIA DE CONTABILIDADE ADJUNTA
CRC 1SP128234/O-0

WAGNER DA COSTA GODOI
CONTADOR
CRC 1SP-235380/O-0

PREFEITURA MUNICIPAL DE POTIM
DEPARTAMENTO DE FINANÇAS
SETOR CONTÁBIL

RREO - ANEXO 6 - DEMONSTRATIVO DOS RESULTADOS PRIMÁRIO E NOMINAL
Período de Ref.: 01/01/2020 a 30/06/2020 - 3º Bimestre (Maio/Junho)

Exercício: 2020
Página: 1/3

RREO - Anexo 6 (LRF, art. 53, inciso III)

CAMPO	RECEITAS PRIMÁRIAS	PREVISÃO ATUALIZADA	Até o Bimestre/2020	
			RECEITAS REALIZADAS (a)	RECEITAS REALIZADAS (b)
1	RECEITAS CORRENTES (I)	47.012.000,00	47.012.000,00	23.647.055,91
2	Impostos, Taxas e Contribuições de Melhoria	2.641.500,00	2.641.500,00	723.532,98
3	IPTU	1.407.000,00	1.407.000,00	178.027,51
4	ISS	329.500,00	329.500,00	249.204,53
5	ITBI	100.000,00	100.000,00	32.715,94
6	IRRF	410.000,00	410.000,00	201.728,18
7	Outros Impostos, Taxas e Contribuições de Melhoria	395.000,00	395.000,00	61.856,82
8	Contribuições	650.000,00	650.000,00	291.451,35
9	Recursos Patrimoniais	44.600,00	44.600,00	33.197,94
10	Aplicações Financeiras (II)	44.100,00	44.100,00	33.197,94
11	Outras Receitas Patrimoniais	500,00	500,00	0,00
12	Transferências Correntes	42.587.400,00	42.587.400,00	21.857.821,93
13	Cota-Parte do FPM	17.740.000,00	17.740.000,00	7.725.698,04
14	Cota-Parte do ICMS	4.560.000,00	4.560.000,00	2.083.537,31
15	Cota-Parte do IPVA	1.120.000,00	1.120.000,00	695.074,94
16	Cota-Parte do ITR	2.400,00	2.400,00	257,18
17	Transferências da LC 87/1996	20.000,00	20.000,00	0,00
18	Transferências da LC nº 61/1989	44.000,00	44.000,00	14.187,39
19	Transferências do FUNDEB	12.000.000,00	12.000.000,00	6.136.120,76
20	Outras Transferências Correntes	7.101.000,00	7.101.000,00	5.202.946,31
21	Demais Receitas Correntes	1.088.500,00	1.088.500,00	741.051,71
22	Outras Receitas Financeiras (III)	0,00	0,00	0,00
23	Receitas Correntes Restantes	1.088.500,00	1.088.500,00	741.051,71
24	RECEITAS PRIMÁRIAS CORRENTES (IV) = (I - II - III)	46.967.900,00	46.967.900,00	23.613.857,97
25	RECEITAS DE CAPITAL (V)	3.388.000,00	3.388.000,00	330.770,00
26	Operações de Crédito (VI)	3.250.000,00	3.250.000,00	0,00
27	Amortização de Empréstimos (VII)	0,00	0,00	0,00
28	Alienação de Bens	0,00	0,00	0,00
29	Receitas de Alienação de Investimentos Temporários (VIII)	0,00	0,00	0,00
30	Receitas de Alienação de Investimentos Permanentes (IX)	0,00	0,00	0,00
31	Outras Alienações de Bens	0,00	0,00	0,00
32	Transferências de Capital	138.000,00	138.000,00	330.770,00
33	Convênios	138.000,00	138.000,00	149.170,00
34	Outras Transferências de Capital	0,00	0,00	181.600,00
35	Outras Receitas de Capital	0,00	0,00	0,00
36	Outras Receitas de Capital Não Primárias (X)	0,00	0,00	0,00
37	Outras Receitas de Capital Primárias	0,00	0,00	0,00
38	RECEITAS PRIMÁRIAS DE CAPITAL (XI) = (V - VI - VII - VIII - IX - X)	138.000,00	138.000,00	330.770,00
39	RECEITA PRIMÁRIA TOTAL (XII) = (IV + XI)	47.105.900,00	47.105.900,00	23.944.627,97


PREFEITURA MUNICIPAL DE POTIM
DEPARTAMENTO DE FINANÇAS
SETOR CONTÁBIL


RREO - ANEXO 6 - DEMONSTRATIVO DOS RESULTADOS PRIMÁRIO E NOMINAL
Período de Ref.: 01/01/2020 a 30/06/2020 - 3º Bimestre (Maio/Junho)


Exercício: 2020
Página: 1/3


RREO - Anexo 6 (LRF, art. 53, inciso III)

CAMPO	DESPESAS PRIMÁRIAS	DOTAÇÃO ATUALIZADA	Até o Bimestre/2020					
			DESPESAS EMPENHADAS	DESPESAS LIQUIDADAS	DESPESAS PAGAS (a)	RP PROCESSADO PAGOS (b)	RP NÃO PROCESSADOS LIQUIDADOS PAGOS (c)	
1	DESPESAS CORRENTES (XIII)	44.521.130,00	24.028.352,59	19.240.416,68	16.241.678,49	1.037.063,45	761.510,16	732.031,92
2	Pessoal e Encargos Sociais	26.537.990,00	12.412.638,82	12.179.900,63	9.752.458,91	477.670,79	0,00	0,00
3	Juros e Encargos da Dívida (XIV)	0,00	0,00	0,00	0,00	0,00	0,00	0,00
4	Outras Despesas Correntes	17.983.140,00	11.615.713,77	7.060.516,05	6.489.219,58	559.392,66	761.510,16	732.031,92
5	DESPESAS PRIMÁRIAS CORRENTES (XIV) = (XIII - XIV)	44.521.130,00	24.028.352,59	19.240.416,68	16.241.678,49	1.037.063,45	761.510,16	732.031,92
6	DESPESAS DE CAPITAL (XV)	10.326.100,00	4.669.824,28	1.632.866,72	1.570.053,58	216.686,48	3.117.024,68	2.978.655,18
7	Investimentos	9.276.100,00	3.791.239,69	909.570,74	870.538,34	216.686,48	3.117.024,68	2.978.655,18
8	Inversões Financeiras	0,00	0,00	0,00	0,00	0,00	0,00	0,00
9	Concessão de Empréstimos e Financiamentos (XVII)							

 PREFEITURA MUNICIPAL DE POTIM DEPARTAMENTO DE FINANÇAS SETOR CONTÁBIL Exercício: 2020 DEMONSTRATIVO DE APURAÇÃO DA RCL - PERÍODO ATÉ 30/06/2020 Evolução da Receita Realizada nos Últimos Doze Meses Página: 1/2													
RECEITAS CORRENTES													
Especificações	07/2019	08/2019	09/2019	10/2019	11/2019	12/2019	01/2020	02/2020	03/2020	04/2020	05/2020	06/2020	Total
IMPOSTOS, TAXAS E CONTRIBUIÇÕES DE MELHORIA	502.393,22	195.533,47	179.805,83	224.489,74	182.355,70	259.205,36	153.029,12	131.226,90	138.366,42	111.006,36	103.175,23	96.546,95	2.263.328,31
CONTRIBUIÇÕES	63.734,38	33.599,04	51.802,79	51.952,98	59.321,56	56.280,68	53.377,33	54.008,94	48.410,55	47.530,38	42.524,25	47.590,93	689.253,54
RECEITA PATRONAL	11.629,34	13.115,88	7.481,46	9.883,04	7.419,16	8.521,00	11.465,69	6.023,68	5.729,86	3.148,43	3.478,53	3.361,65	91.047,82
RECEITA DE SERVIÇOS	103.800,00	141.235,79	146.021,69	152.864,67	97.866,45	127.247,20	138.945,94	200.025,26	114.135,92	76.722,52	75.391,40	74.006,13	1.446.423,37
Transferências Correntes	4.882.717,99	3.288.199,59	3.022.257,53	3.870.153,36	3.775.561,00	7.106.119,73	4.539.220,66	4.924.078,47	4.086.865,57	3.462.024,16	3.204.966,17	4.268.825,57	59.532.528,49
OUTRAS RECEITAS CORRENTES	5.043,16	8.225,90	6.571,68	8.177,67	8.957,94	13.619,88	8.955,17	9.489,79	9.625,86	2.490,59	3.630,35	17.752,90	112.492,67
TOTAL RECEITAS CORRENTES	5.577.238,29	3.676.020,43	3.414.051,96	4.307.321,66	4.121.592,41	7.666.993,85	4.902.983,91	5.325.723,01	4.392.892,08	3.703.954,44	3.433.115,83	4.518.075,01	55.054.063,18
DEDUÇÕES													
Especificações	07/2019	08/2019	09/2019	10/2019	11/2019	12/2019	01/2020	02/2020	03/2020	04/2020	05/2020	06/2020	Total
Contribuição do Servidor e RPPS	0,00	0,00	0,00	0,00	0,00	0,00	0,00	0,00	0,00	0,00	0,00	0,00	0,00
Recursos de Compensação Previdenciária	0,00	0,00	0,00	0,00	0,00	0,00	0,00	0,00	0,00	0,00	0,00	0,00	0,00
Contribuição com APF, Financiamento de RPPS	0,00	0,00	0,00	0,00	0,00	0,00	0,00	0,00	0,00	0,00	0,00	0,00	0,00
Destinação de Receita para Formação de FUNDEC	377.901,81	395.569,84	349.054,30	388.916,94	441.542,20	556.144,82	508.032,34	628.305,67	426.143,51	358.833,84	371.059,13	326.534,96	5.138.817,48
TOTAL DEDUÇÕES	377.901,81	395.569,84	349.054,30	388.916,94	441.542,20	556.144,82	508.032,34	628.305,67	426.143,51	358.833,84	371.059,13	326.534,96	5.138.817,48
FUNDEC													
Especificações	07/2019	08/2019	09/2019	10/2019	11/2019	12/2019	01/2020	02/2020	03/2020	04/2020	05/2020	06/2020	Total
FUNDEC RETIDO	377.901,81	395.569,84	349.054,30	388.916,94	441.542,20	556.144,82	508.032,34	628.305,67	426.143,51	358.833,84	371.059,13	326.534,96	5.138.817,48
RECEITA CORRENTE LÍQUIDA													48.915.245,70
RECEITA CORRENTE LÍQUIDA AJUSTADA													
Especificações	07/2019	08/2019	09/2019	10/2019	11/2019	12/2019	01/2020	02/2020	03/2020	04/2020	05/2020	06/2020	Total
Transf. obrigatórias da União relativas às emendas individuais	0,00	0,00	0,00	0,00	0,00	0,00	0,00	0,00	0,00	0,00	0,00	0,00	0,00
CÁLCULO DOS LIMITES DE ENDIVIDAMENTO													48.915.245,70
RECEITA CORRENTE LÍQUIDA AJUSTADA													
Especificações	07/2019	08/2019	09/2019	10/2019	11/2019	12/2019	01/2020	02/2020	03/2020	04/2020	05/2020	06/2020	Total


 PREFEITURA MUNICIPAL DE POTIM DEPARTAMENTO DE FINANÇAS SETOR CONTÁBIL Exercício: 2020 DEMONSTRATIVO DE APURAÇÃO DA RCL - PERÍODO ATÉ 30/06/2020 Evolução da Receita Realizada nos Últimos Doze Meses Página: 2/2													
Transf. obrigatórias da União relativas às emendas de bancada	0,00	0,00	0,00	0,00	0,00	0,00	0,00	0,00	0,00	0,00	0,00	0,00	0,00
CÁLCULO DOS LIMITES DA DESPESA COM PESSOAL													48.915.245,70
POTIM, 16 de Julho de 2020.													
ERICA SOLER SANTOS DE OLIVEIRA PREFEITA MUNICIPAL CPF: 266.064.008-48						SANDRA REGINA MARTINS MONTEIRO SECRETARIA DE CONTABILIDADE ADJUNTA CRC 1SP128234/0-0							
						WAGNER DA COSTA GODOI CONTADOR CRC 1SP-235380/0-0							

 PREFEITURA MUNICIPAL DE POTIM DEPARTAMENTO DE FINANÇAS SETOR CONTÁBIL Exercício: 2020 RELATÓRIO DE GESTÃO FISCAL (Poder Executivo)- PERÍODO ATÉ 30/06/2020 - (PCASP) Evolução da Receita Realizada nos Últimos Doze Meses Página: 1/1												
QUADRO COMPARATIVO COM OS LIMITES DA LRF:			R\$	%								
Receita Corrente Líquida Ajustada para Cálculo dos Limites de Endividamento			49.915.245,70	100,0000								
Receita Corrente Líquida Ajustada para Cálculo dos Limites da Despesa com Pessoal			49.915.245,70	100,0000								
Despesas Totais com Pessoal			23.515.788,59	47,1114								
Limite Máximo (art. 20 LRF)			26.954.232,68	54,0000								
Limite Prudencial 95% (par. único art. 22 LRF)			25.606.521,04	51,3000								
Excesso a Regularizar			0,00	0,0000								
Dívida Consolidada Líquida												
Saldo Devedor			6.083.437,45	12,1875								
Limite Legal (arts 3º e 4º Res. nº 40 Senado)			59.898.294,84	120,0000								
Excesso a Regularizar			0,00	0,0000								
Concessões de Garantias												
Montante			0,00	0,0000								
Limite Legal (art. 9º Res. nº 43 Senado)			10.981.354,05	22,0000								
Excesso a Regularizar			0,00	0,0000								
Operações de Crédito (exceto ARO)												
Realizadas no Período			0,00	0,0000								
Limite Legal (inc. I art. 7º Res. nº 43 Senado)			7.986.439,31	16,0000								
Excesso a Regularizar			0,00	0,0000								
Antecipação de Rec. Orçamentárias												
Saldo Devedor			0,00	0,0000								
Limite Legal (art. 10º Res. nº 43 Senado)			3.494.067,20	7,0000								
Excesso a Regularizar			0,00	0,0000								
POTIM, 16 de Julho de 2020.												
ERICA SOLER SANTOS DE OLIVEIRA PREFEITA MUNICIPAL CPF: 266.064.008-48						SANDRA REGINA MARTINS MONTEIRO SECRETARIA DE CONTABILIDADE ADJUNTA CRC 1SP128234/0-0						
						WAGNER DA COSTA GODOI CONTADOR CRC 1SP-235380/0-0						



PREFEITURA MUNICIPAL DE POTIM

TERMO DE HOMOLOGAÇÃO e ADJUDICAÇÃO – TOMADA DE PREÇOS Nº 009/2020 – PROCESSO ADMINISTRATIVO Nº 189/2020 – No dia 16 de julho de 2020, depois de constatada a regularidade dos atos procedimentais, a autoridade competente, Sra. Erica Soler Santos de Oliveira, Prefeita Municipal de Potim, DECIDE, HOMOLOGAR e ADJUDICAR o objeto da respectiva Tomada de Preços qual seja: CONTRATAÇÃO DE EMPRESA PARA EXECUÇÃO DE OBRA DE REVITALIZAÇÃO DA PRAÇA FRANCISCO DE ASSIS GALVÃO, CONFORME AS ESPECIFICAÇÕES CONSTANTES DO EDITAL E SEUS ANEXOS. Na ordem de R\$ 1.143.479,95 (um milhão e cento e quarenta e três mil e quatrocentos e setenta e nove reais e noventa e cinco centavos) à empresa EDE TERRAPLENAGEM, PAVIMENTAÇÕES, ENGENHARIA E CONST. EIRELI. Fica a empresa convocada a assinar o Contrato no prazo de 05 dias úteis a partir desta publicação. Erica Soler Santos de Oliveira - Prefeita Municipal de Potim.



PREFEITURA MUNICIPAL DE POTIM

TERMO DE HOMOLOGAÇÃO e ADJUDICAÇÃO – TOMADA DE PREÇOS Nº 011/2020 – PROCESSO ADMINISTRATIVO Nº 219/2020 – No dia 16 de julho de 2020, depois de constatada a regularidade dos atos procedimentais, a autoridade competente, Sra. Erica Soler Santos de Oliveira, Prefeita Municipal de Potim, DECIDE, HOMOLOGAR e ADJUDICAR o objeto da respectiva Tomada de Preços qual seja: CONTRATAÇÃO DE EMPRESA PARA EXECUÇÃO DE OBRA DE INFRAESTRUTURA URBANA NAS RUAS MARINHO BRASIL, BENEDITO LINO, ARISTEU V. VILELA E CONSTRUÇÃO DE PONTE BAIRRO FREI GALVÃO, CONFORME AS ESPECIFICAÇÕES CONSTANTES DO EDITAL E SEUS ANEXOS. Na ordem de R\$ 505.543,25 (quinhentos e cinco mil e quinhentos e quarenta e três reais e vinte e cinco centavos) à empresa EDE TERRAPLENAGEM, PAVIMENTAÇÕES, ENGENHARIA E CONST. EIRELI. Fica a empresa convocada a assinar o Contrato no prazo de 05 dias úteis a partir desta publicação. Erica Soler Santos de Oliveira - Prefeita Municipal de Potim.



Moradores recebem chaves de apartamentos do CDHU em Ubatuba

O prefeito de Ubatuba, Délcio Sato, recebeu nesta quinta-feira 16, Eduardo Velucci, coordenador da UGP Serra do Mar e Litoral Sustentável e assessor da presidência da Companhia de Desenvolvimento Habitacional e Urbano do Estado de São Paulo (CDHU), para a cerimônia de entrega simbólica de 146 moradias CDHU do empreendimento Ubatuba G, localizado no bairro Marafunda, na rodovia Oswaldo Cruz.

O empreendimento Ubatuba G possui 376 unidades habitacionais, destinadas ao reassentamento de famílias residentes na Zona de Amortecimento do Parque, em área de preservação ambiental e de risco em núcleos situados no parque estadual da Serra do Mar, na região Norte do município, assim como na Sesmaria, Cachoeira dos Macacos e Vale do Sol. Também são levados em conta outros critérios como, por exemplo, o perfil de renda. O trabalho de cadastramento e análise foi feito pela Companhia de Desenvolvimento Habitacional e Urbano do Estado de São Paulo (CDHU), em parceria com as secretarias de Assistência Social e de Habitação e a Defesa Civil.

Até o momento, 146 famílias foram habilitadas para essa entrega parcial. Todas assinaram seus contratos ao longo desta semana. Devido à pandemia, representantes de apenas 11 famílias participaram da cerimônia simbólica de assinatura dos contratos. Todas as regras de distância mínima e higienização dos materiais utilizados foram mantidas.

“Para o Governo do Estado, é um momento de muito orgulho e um trabalho de muita responsabilidade. O projeto faz parte de um programa chamado Programa de Recuperação Socioambiental da Serra do Mar - com recursos do Banco Interamericano de Desenvolvimento (BID) - e que existe há quase 10 anos no estado. Estamos tirando as famílias de áreas de risco e de preservação, que se encontram em vulnerabilidade, e devolvendo a dignidade com a casa própria”, comemorou Velucci. O conjunto faz parte do Programa de Recuperação Socioambiental da Serra do Mar. A CDHU está investindo R\$ 93,8 milhões no empreendimento, sendo R\$ 36,4 milhões só nesta etapa.

“Estamos preservando nosso meio ambiente, tirando famílias da área de risco, além de preservar vidas, promover a preservação ambiental, contribuir com a regularização fundiária e, por fim, avançando na questão social/habitacional, em que as pessoas vão realizar o sonho da casa própria. É o maior empreendimento do Litoral Norte com toda a estrutura necessária para acomodar as famílias que receberam a chave hoje”, garantiu Sato.

Infra-estrutura O empreendimento conta com um total de 24 torres, divididas em quatro condomínios independentes. Todos têm salão de festas, playground, academia ao ar livre, área de jogos, bancos, paisagismo completo com grama e jardins, estacionamento interno e externo, postes com iluminação, saneamento e portaria exclusiva. Há, ainda, três ruas urbanizadas com pavimentação, arborização, iluminação, além de uma área externa que poderá ser adaptada pela Prefeitura para área de lazer com praça, quadra, campo etc. Os apartamentos são de um dormitório, com 38 metros quadrados de área, ou de dois dormitórios, com 47 metros quadrados. Todos os condomínios têm gás encanado. Em cada condomínio, apenas um apartamento por bloco tem um quarto; todos os demais possuem dois dormitórios. Do total de unidades, 12 foram construídas com acessibilidade e totalmente adaptadas para portadores de necessidades especiais.