

A Embraer é o primeiro fabricante aeronáutico a receber a aprovação da certificação SVGS.



A Embraer anunciou que o Sistema de Orientação por Visão Sintética, do inglês Synthetic Vision Guidance System (SVGS), para os jatos executivos de porte médio Praetor 500 e supermédio Praetor 600, recebeu a certificação da Agência Nacional de Aviação Civil (ANAC) e da Federal Aviation Administration (FAA), autoridades de aviação civil do Brasil e dos Estados Unidos. A Embraer é o primeiro fabricante aeronáutico a receber a aprovação da certificação SVGS.

O sistema SVGS orienta os pilotos quanto à posição, velocidade e trajetória de aproximação para pouso, facilitando a transição entre o voo por instrumentos e a utilização de referências visuais e permitindo a conclusão segura de mais missões sob baixa visibilidade. O sistema permite que os pilotos operem a aeronave até uma altura de decisão de 150 pés (SA-CAT I), ao contrário da altura de decisão normal de 200 pés,

aumentando a eficiência operacional e permitindo o pouso durante condições climáticas adversas. O SVGS pode ser usado com ou sem o Head-Up Display (HUD) e agora está disponível para novas aeronaves e é compatível com todas as aeronaves Legacy 450, Legacy 500, Praetor 500 e Praetor 600, podendo ser instalado em qualquer Centro de Serviços Autorizado ou próprio da Embraer.

“Na Embraer, temos o compromisso de sempre melhorar nossos produtos, que já são os melhores em suas categorias, para oferecer a melhor experiência em aviação executiva.

Apenas dois meses após certificar a porta elétrica e implementar o filtro HEPA como padrão, temos o orgulho de certificar mais uma inovação para os jatos Praetor 500 e Praetor 600”, disse Michael Amalfitano, Presidente e CEO da Embraer Aviação Executiva. “Graças à nossa equipe de engenhe-

ria incomparável e à excelente parceria mundial com a Collins Aerospace, a Embraer tem o orgulho de oferecer o primeiro Sistema de Orientação por Visão Sintética da aviação executiva nos jatos Praetor 500 e Praetor 600, reforçando ainda mais sua posição como os jatos executivos de porte médio e supermédio, respectivamente, mais disruptivos e tecnologicamente avançados no mercado.

O SVGS é um item opcional que se soma à consagrada cabine de comando Collins Aerospace Pro Line Fusion no Praetor 500 e Praetor 600. Quando instalado sozinho, o SVGS permite aumentar a consciência situacional em relação aos equipamentos básicos do avião. Quando combinado com o Embraer Enhanced Vision System (E2VS), a eficiência operacional da aeronave ainda superior, maximizando o incomparável desempenho de pista da família Praetor.

Fonte: Embraer

Saiba como reforçar os cuidados no plantio de árvores na primavera



Conhecida como a estação das flores, a primavera chega trazendo mais vigor à vegetação. E para contribuir para uma melhor harmonia entre a arborização e as redes de distribuição de energia das cidades, a EDP promove ação de orientação para população se conscientizar e tomar cuidados especiais na hora de plantar árvores.

A queda de árvores e galhos sobre a rede elétrica é uma das principais causas de impacto na continuidade da energia. Este cenário reforça a necessidade do plantio adequado de novas árvores para que futuramente não haja interferência no serviço de energia elétrica para as residências, comércios, indústrias e, principalmente, neste contexto de pandemia da Covid-19, nas unidades de saúde, hospitais e centros médicos.

“A Distribuidora investe continuamente em redes de energia mais protegidas para garantir um convívio mais harmonioso da vegetação com o sistema elétrico das cidades, porém, a queda de galhos e árvores inteiras nas redes tem potencial para causar

rompimento de fios e quebra de postes, curto-circuito, além de provocar acidentes com passantes”, destaca Afonso Celso Ferreira, gestor de operação da EDP.

Para reduzir esse impacto de forma sustentável, a empresa sugere ações simples:

No momento do plantio, opte por árvores de menor porte e evite as espécies altas, como eucaliptos, palmeiras e similares, próximas ou embaixo da rede elétrica para que não ofereçam riscos de interferência no fornecimento da energia ao longo do seu crescimento.

O alerta vale também para as folhagens que podem ocultar a fiação. Elas são fator de risco, pois aumentam a probabilidade de contatos acidentais na rede, por exemplo, por crianças que brincam próximas da vegetação. Em zonas rurais, há ainda risco de incêndios com o tombamento de árvores sobre redes elétricas, ocasionado por reflorestamentos imprudentes.

Para realizar o plantio de árvores em área urbana é importante que a pre-

feitura do município seja acionada para a liberação ambiental.

A poda, manutenção e conservação da vegetação, caracterizada como limpeza urbana é responsabilidade do governo municipal. A solicitação do serviço deve ser realizada diretamente ao órgão competente da cidade.

A EDP atua no serviço de poda quando os galhos se encontram muito próximos da rede elétrica e podem interferir no funcionamento do sistema. O trabalho é realizado a partir de poda preventiva feita de forma contínua da vegetação próxima da fiação e reforçada no período que antecede o verão.

Como solicitar ajuda Importante destacar que a qualquer momento, o consumidor pode solicitar o serviço de poda de vegetação com impacto à rede elétrica diretamente nos canais de atendimento da EDP, pelo site (clique AQUI) ou pelo aplicativo EDP Online. Nestes canais, o consumidor tem a possibilidade de inserir um registro fotográfico, facilitando a localização para a equipe de campo.



A Gazeta dos Municípios
Tudo o que você lê aqui!
Você encontra em:
www.agazetadosmunicipios.com
Contato: (12) 3672-2257

Tremembé mora no meu
TREMEMBÉ
www.tremembeonline.com.br

Miscelânea

Curiosidades

Qual a diferença entre verduras, legumes e hortaliças?

Se você é do tipo de pessoas que acha que verduras, legumes e hortaliças é a mesma coisa, saiba que você está equivocado. Existem algumas diferenças entre esses tipos de alimentos. Verduras: A palavra verdura representa um termo genético para designar alimentos verdes, como folhas, entre elas: coentro, alface, couve, etc. Também fazem parte deste grupo a acelga, o agrião, o almeirão, a chicória, a escarola, o espinafre, o repolho, a rúcula, a salsa, o salsão e muitos outros alimentos nutritivos. As verduras são muito utilizadas em saladas ou comidas refogadas.

Legumes: Os legumes são da família das leguminosas. Trata-se de alimentos dos quais não comemos as folhas, mas sim os frutos, como o feijão, a ervilha, a vagem e a lentilha. Outros frutos que fazem parte desse grupo são o pimentão, o pepino e o chuchu.

Hortaliças: As hortaliças são uma categoria de vegetais que inclui as verduras e os legumes. Trata-se de alimentos cultivados em hortas. Podem ser chamados de hortaliças todos os alimentos produzidos para consumo familiar ou em larga escala. Os legumes e verduras são extremamente importantes para uma alimentação saudável. Eles são ricos em vitaminas e sais minerais. Além disso, apresentam poucas calorias e muita água. Estima-se que cerca de 90% das hortaliças sejam formadas por água. Estes alimentos possuem vitamina C, vitaminas do complexo B, potássio, cálcio, ferro e manganês. Alguns exemplos de hortaliças são: aspargo, tomate, couve-flor, brócolis, etc.

Humor

A esposa do caipira, grávida de oito meses, olhava o tempo e procurava um jeito de começar uma prosa com o marido, que descansava na rede:

- Ô bem... Você acredita em Deus?
- Ora se acredito... Claro!
- Então, se fosse vontade de Deus, nesse clima seco da peste se ele quisesse fazer chover de repente, chovia?
- Uai, mulher, se é da vontade de Deus, chovia na mesma hora.
- Se é vontade de Deus, o dia podia virar noite num minutinho?
- Ora, se é vontade de Deus, porque não?
- Se é vontade de Deus e sendo nos branquinhos azedo desse jeito, nosso filho podia nascer pretinho, quase azulzinho... Podia?
- Arre égua mulher... Se é vontade de Deus nosso filho nascer pretinho, nascia... Mas que você ia tomar uma surra de virar os olhos e arriar molinha... molinha no chão, ia... Ah se ia!

Mensagens

Aqui estamos nós. Aí está você. O importante mesmo é saber que você está bem. Seja como for, você acaba de ganhar mais um dia de presente para viver. Por isso, comemore este novo dia e agradeça. A partir de agora você retoma o contato com a magia de fazer parte da raça humana. Viva este evento como algo fantástico. Afinal, você também é um milagre da natureza. Cada manhã faz a oportunidade de sintonia com o Universo através de múltiplos canais de percepção. Enquanto você ainda está no silêncio, na intimidade dos seus pensamentos, nos devaneios do espírito da rotina de mais um despertar, a vida se revela. Emocione-se com os fenômenos da natureza: a chuva, o vento, as nuvens, os trovões, os primeiros raios do Sol que estão começando a colorir o Céu e principalmente, emocione-se porque você faz parte desse espetáculo. Esperamos demais para fazer o que precisa ser feito, num mundo que só nos dá um dia de cada vez, sem nenhuma garantia do amanhã. Enquanto lamentamos que a vida fosse curta, agimos como se estivéssemos à nossa disposição um estoque inesgotável de tempo. Esperamos demais para dizer palavras de perdão que devem ser ditas, para pôr de lado os rancores que devem ser expulsos, para expressar gratidão, para dar ânimo, para oferecer consolo. Esperamos demais para ser generosos, deixando que demora diminua a alegria de dar espontaneamente. Esperamos demais para ser pais de nossos filhos pequenos, esquecendo quão curto é o tempo em que eles são pequenos, quão depressa a vida os faz crescer e ir embora. Esperamos demais para dar carinho aos nossos pais, irmãos e amigos, quem sabe quão logo será tarde demais. Esperamos demais para enunciar as preces que estão esperando para atravessar nossos lábios, para executar as tarefas que estão esperando para serem cumpridas, para demonstrar o amor que talvez não seja mais necessário amanhã. Esperamos demais nos bastidores, quando a vida tem um papel para desempenharmos no palco. Deus também está esperando nós pararmos de esperar.

Esperando nós começarmos a fazer agora tudo aquilo para o qual este dia e esta vida nos foram dados

Pensamentos, provérbios e citações

Um homem sem propósito é como um navio sem rumo.
Tenho em mim todos os sonhos do mundo.
Não me preocupo com o futuro, muito em breve ele virá.

Projeto com costureiras de São José receberá verba da Petrobras para produzir máscaras



A Petrobras fez uma doação de R\$ 2 milhões para a iniciativa “Máscara Renda”, idealizada pela Rede Asta. O investimento possibilitará a seleção de cerca de 200 costureiras em regiões no entorno de unidades operacionais da Petrobras, como São José dos Campos, para confecção de mais de 500 mil máscaras de tecido, que serão doadas às comunidades visando a proteção ao Coronavírus. Durante cinco meses, cada costureira receberá valor mensal de aproximadamente R\$ 900. O objetivo é oferecer oportunidade de renda para mulheres em situação de vulnerabilidade social, além de promover conscientização e incentivar o uso da proteção.

“A geração de renda para mulheres, que muitas vezes são chefes de família,

num momento crítico de pandemia, sem dúvida é uma oportunidade de colaborar de maneira solidária, com eficiência e eficácia. Conhecemos de perto nossas comunidades e sabemos que essa iniciativa vai chegar numa boa hora”, avalia a gerente executiva de Responsabilidade Social da Petrobras, Olinta Cardoso.

Outro destaque é o fato de que as mulheres participantes da iniciativa irão produzir e gerar a própria renda sem precisar sair de casa, mantendo o isolamento social e preservando a sua saúde e de seus familiares, além de poder conciliar o trabalho com os cuidados com a casa e com os filhos.

Todo o material para confecção das máscaras é custeado pelo projeto. Nesse período, as costureiras te-

rão aulas sobre empreendedorismo, para aprender a identificar custos, determinar preço e como promover a divulgação de um produto. Ao todo, 500 mil máscaras serão produzidas e depois distribuídas em comunidades de 14 municípios de nove estados diferentes do país.

“A Rede Asta nasceu para fazer com que mulheres artesãs e costureiras pudessem viver dos seus negócios, fazendo o que amam.

O Máscara Renda trouxe oportunidade real de renda num momento em que a maioria das mulheres perderam as suas.

Uma grande oportunidade em escala de gerar impacto duplo: de renda para mulheres e de proteção para quem mais precisa”, explica Alice Freitas, da Rede Asta.



EXPEDIENTE

JORNAL DIÁRIO E REGIONAL
A GAZETA DOS MUNICÍPIOS

Editada por Editora Flor do Vale Jornalismo

Comunicação e Promoção Ltda.

CNPJ: 61.661.328/0001-43

Rua dos Lírios, 171- Flor do Vale - Tremembé - SP

Tel. (0xx12) 3672-2257

Fax (0xx12) 3672-4831

CEP 12120-000

E-mail: publicacoesgazeta@hotmail.com

Registro no INPI 81717790

Impresso em 29/09/2020

Diretor responsável pela publicação:

Daniel Domingues Ribeiro PRT 004860

Diretora Comercial: Dolores Russo

Editoração Eletrônica e Impressão: Pré Impressão Gráfica - SP - Capital.

Representante em São Paulo.

REVESP Representações Ltda.

Alameda dos Jurupes, 455

Conj. 46 - São Paulo -CEP 04088-001

Filiado a ADJORJ Associação dos

Jornais do Interior.

Sistema de distribuição dirigida.

Matérias pagas ou autografadas, não representam necessariamente a opinião deste jornal.

Atenção: Este jornal é distribuído à todas as Prefeituras e Câmaras Municipais do Vale do Paraíba, Litoral Norte e Região Serrana, além de vários órgãos Federais, Estaduais e Municipais.

Aviso: Não existe falta de jornais para demanda diariamente. Edições atuais e de arquivos estão sempre a disposição no endereço: Rua dos Lírios nº 171, Bairro: Flor do Vale, Tremembé-SP, onde poderão ser retiradas.

Prefeitura Municipal de São Bento do Sapucaí

Demonstrativo de Aplicação no Ensino
(Artigo 212, da Constituição Federal de 1998; Artigo 256, da Constituição Estadual)

Período: Janeiro/2020 a Agosto/2020

RECEITA DE IMPOSTOS			APLICAÇÃO MÍNIMA CONSTITUCIONAL		
Previsão Atualizada para o Exercício	Arrecadação até o Período		Para o Exercício (Prev. Atualizada)	Até o Período (Arrecadação)	
PRÓPRIOS	4.032.000,00	2.942.874,16	TOTAL (25%)		3.801.000,92
TRANSFERÊNCIAS DA UNIÃO	17.102.200,00	7.448.482,72			
TRANSFERÊNCIAS DO ESTADO	9.941.250,00	4.812.646,79			
TOTAL	31.075.450,00	15.204.003,67			
RETENÇÕES AO FUNDEB	4.201.200,00	2.358.434,37			
RECEITA LÍQUIDA	26.874.250,00	12.845.569,30			

DESPESAS PRÓPRIAS EM EDUCAÇÃO

	DESPESAS TOTAIS							
	Dotacao Atualizada (para o Exercício)		Despesa Empenhada (ate o Período)		Despesa Liquidada (ate o Período)		Despesa Paga (ate o Período)	
	Valor	%	Valor	%	Valor	%	Valor	%
TOTAL	7.888.400,00	25,38	3.982.006,45	26,19	3.827.809,61	25,18	3.779.029,07	24,86
EDUCAÇÃO INFANTIL	1.009.400,00	3,25	291.571,97	1,92	283.874,57	1,87	273.549,18	1,80
EDUCAÇÃO FUNDAMENTAL	2.677.800,00	8,62	1.332.000,11	8,76	1.185.500,67	7,80	1.147.045,52	7,54
RETENÇÕES AO FUNDEB	4.201.200,00	13,52	2.358.434,37	15,51	2.358.434,37	15,51	2.358.434,37	15,51
TOTAL	3.982.006,45	26,19	3.827.809,61	25,18	3.779.029,07	24,86		
EDUCAÇÃO INFANTIL	291.571,97	1,92	283.874,57	1,87	273.549,18	1,80		
EDUCAÇÃO FUNDAMENTAL	1.332.000,11	8,76	1.185.500,67	7,80	1.147.045,52	7,54		
RETENÇÕES AO FUNDEB	2.358.434,37	15,51	2.358.434,37	15,51	2.358.434,37	15,51		

DESPESAS LÍQUIDAS

TOTAL	3.982.006,45	26,19	3.827.809,61	25,18	3.779.029,07	24,86
EDUCAÇÃO INFANTIL	291.571,97	1,92	283.874,57	1,87	273.549,18	1,80
EDUCAÇÃO FUNDAMENTAL	1.332.000,11	8,76	1.185.500,67	7,80	1.147.045,52	7,54
RETENÇÕES AO FUNDEB	2.358.434,37	15,51	2.358.434,37	15,51	2.358.434,37	15,51

CARINA APARECIDA SANTOS
Contador
SP-SP-301931/O-2

Metabit Sistemas para Gestão Pública

Página: 1/1 - 23/09/2020 08:32 ssacd.rdfa

Prefeitura Municipal de São Bento do Sapucaí

Demonstrativo de Aplicação na Saúde
Artigo 198, § 2º da CF de 1988; LC nº 141/2012

Período: Janeiro/2020 a Agosto/2020

RECEITA DE IMPOSTOS			APLICAÇÃO MÍNIMA CONSTITUCIONAL		
Previsão Atualizada para o Exercício	Arrecadação até o Período		Para o Exercício (Prev. Atualizada)	Até o Período (Arrecadação)	
PRÓPRIOS	4.032.000,00	2.942.874,16	TOTAL (15%)		2.209.009,01
TRANSFERÊNCIAS DA UNIÃO	16.087.200,00	6.971.205,78			
TRANSFERÊNCIAS DO ESTADO	9.941.250,00	4.812.646,79			
SUB TOTAL	30.060.450,00	14.726.726,73			

APURAÇÃO DA APLICAÇÃO

	Dotacao Atualizada (para o Exercício)		Despesa Empenhada (ate o Período)		Despesa Liquidada (ate o Período)		Despesa Paga (ate o Período)	
	Valor	%	Valor	%	Valor	%	Valor	%
	DESP. TOTAL C/ REC. PRÓPRIOS	5.003.600,00	16,65	3.636.448,87	24,69	2.698.314,86	18,32	2.609.310,35
DESPA LÍQUIDA DA SAÚDE			3.636.448,87	24,69	2.698.314,86	18,32	2.609.310,35	17,72

CARINA APARECIDA SANTOS
Contador
SP-SP-301931/O-2

Metabit Sistemas para Gestão Pública

Página: 1/1 - 23/09/2020 08:19 ssacd.rsf

EMS Taubaté Funvic vence Sesi e segue no Campeonato Masculino



No jogo deste domingo, Felipe Roque, Yudi, Fabiano, João Franck e João Rafael. Após a partida, o levantador e capitão Rapha falou de mais uma vitória do EMS Taubaté Funvic no Campeonato Paulista Masculino de Vôlei. Fora de casa, a equipe derrotou o Sesi-SP por 3 sets a 0 (25x18 / 25x23 / 25x22). O jogo foi válido pela 4ª rodada da primeira fase do Campeonato Paulista Masculino de Vôlei.

Com o resultado positivo, o terceiro em três jogos disputados, o EMS Taubaté Funvic chega aos nove pontos ganhos, seguindo com 100% de aproveitamento na competição. O Taubaté empatada na liderança com o Vôlei Renata, ambos com três jogos disputados e três vitórias. Os dois times se enfrentam na próxima sexta-feira, (2), na última rodada da primeira fase, em jogo que definirá quem vai aos playoffs com a vantagem de decidir semifinais e finais em casa.

O jogo O técnico Javier Weber colocou em quadra o time inicial com Rapha, Gabriel Cândido, Lucão, Riad, Douglas Souza, Maurício Borges e Thales como libero. Entraram ao longo do jogo Bruno Rezende,

Felipe Roque, Yudi, Fabiano, João Franck e João Rafael.

Após a partida, o levantador e capitão Rapha falou de mais uma vitória do EMS Taubaté Funvic no Campeonato Paulista Masculino de Vôlei. Fora de casa, a equipe derrotou o Sesi-SP por 3 sets a 0 (25x18 / 25x23 / 25x22). O jogo foi válido pela 4ª rodada da primeira fase do Campeonato Paulista Masculino de Vôlei. Com o resultado positivo, o terceiro em três jogos disputados, o EMS Taubaté Funvic chega aos nove pontos ganhos, seguindo com 100% de aproveitamento na competição. O Taubaté empatada na liderança com o Vôlei Renata, ambos com três jogos disputados e três vitórias. Os dois times se enfrentam na próxima sexta-feira, (2), na última rodada da primeira fase, em jogo que definirá quem vai aos playoffs com a vantagem de decidir semifinais e finais em casa.

O jogo O técnico Javier Weber colocou em quadra o time inicial com Rapha, Gabriel Cândido, Lucão, Riad, Douglas Souza, Maurício Borges e Thales como libero. Entraram ao longo do jogo Bruno Rezende,



PREFEITURA MUNICIPAL DE SÃO BENTO DO SAPUCAÍ

Avenida Sebastião de Mello Mendes, 511, Jd Santa Terezinha - CEP 12.490-000
www.saobentodosapucaí.sp.gov.br (12) 3971 6110

Relatório Resumido da Execução Orçamentária - 4º Bimestre 2020

Grupo: Tabela 1.0 - Balanço Orçamentário

RECEITAS ORÇAMENTÁRIAS	ESTÁGIOS DA RECEITA ORÇAMENTÁRIA						
	PREVISÃO INICIAL	PREVISÃO ATUALIZADA(a)	RECEITAS REALIZADAS				SALDO (a-c)
			NO BIMESTRE (b)	% (b/a)	ATÉ O BIMESTRE (c)	% (c/a)	
RECEITAS (EXCETO INTRA-ORÇAMENTÁRIAS) (I)	41.121.550,00	41.121.550,00	7.229.160,01	17,58	25.302.396,17	61,53	15.819.153,83
RECEITAS CORRENTES	39.486.550,00	39.486.550,00	6.176.676,91	15,64	22.895.911,71	57,98	16.590.638,29
IMPOSTOS, TAXAS E CONTRIBUIÇÕES DE ME	5.135.000,00	5.135.000,00	623.712,03	12,15	3.284.435,67	63,96	1.850.564,33
IMPOSTOS	4.032.000,00	4.032.000,00	553.468,05	13,73	2.942.874,16	72,99	1.089.125,84
TAXAS	673.000,00	673.000,00	56,98	0,01	63.877,26	9,49	609.122,74
CONTRIBUIÇÃO DE MELHORIA	430.000,00	430.000,00	70.187,00	16,32	277.684,25	64,58	152.315,75
RECEITA PATRIMONIAL	282.400,00	282.400,00	8.112,66	2,87	52.633,22	18,64	229.766,78
EXPLORAÇÃO DO PATRIMÔNIO IMOBILIÁRIO	80.000,00	80.000,00	1.813,39	2,27	13.142,83	16,43	66.857,17
VALORES MOBILIÁRIOS	202.400,00	202.400,00	6.299,27	3,11	39.490,39	19,51	162.909,61
TRANSFERÊNCIAS CORRENTES	33.583.650,00	33.583.650,00	5.495.644,05	16,36	19.357.385,86	57,64	14.226.264,14
TRANSFERÊNCIAS DA UNIÃO E DE SUAS	18.940.400,00	18.940.400,00	4.032.953,74	21,29	12.387.597,75	65,4	6.552.802,25
TRANSFERÊNCIAS DOS ESTADOS E DO D	10.385.250,00	10.385.250,00	874.033,73	8,42	4.326.507,87	41,66	6.058.742,13
TRANSFERÊNCIAS DE OUTRAS INSTITUI	4.250.000,00	4.250.000,00	574.251,83	13,51	2.628.875,49	61,86	1.621.124,51
TRANSFERÊNCIAS DE PESSOAS FÍSICAS	8.000,00	8.000,00	14.404,75	180,06	14.404,75	180,06	-6.404,75
OUTRAS RECEITAS CORRENTES	485.500,00	485.500,00	49.208,17	10,14	201.456,96	41,49	284.043,04
INDENIZAÇÕES, RESTITUIÇÕES E RESS	141.000,00	141.000,00	2.713,01	1,92	27.127,79	19,24	113.872,21
DEMAIS RECEITAS CORRENTES	344.500,00	344.500,00	46.495,16	13,5	173.953,67	50,49	170.546,33
RECEITAS DE CAPITAL	1.635.000,00	1.635.000,00	1.052.483,10	64,37	2.406.484,46	147,19	-771.484,46
ALIENAÇÃO DE BENS	15.000,00	15.000,00	0	0	0	0	15.000,00
ALIENAÇÃO DE BENS MÓVEIS	15.000,00	15.000,00	0	0	0	0	15.000,00
TRANSFERÊNCIAS DE CAPITAL	1.620.000,00	1.620.000,00	1.052.483,10	64,97	2.406.484,46	148,55	-786.484,46
TRANSFERÊNCIAS DA UNIÃO E DE SUAS	0	0	0	0	363.440,24	0	-363.440,24
TRANSFERÊNCIAS DOS ESTADOS E DO D	1.620.000,00	1.620.000,00	1.052.483,10	64,97	2.043.044,22	126,11	-423.044,22
SUBTOTAL DAS RECEITAS (III) = (I + II)	41.121.550,00	41.121.550,00	7.229.160,01	17,58	25.302.396,17	61,53	15.819.153,83
SUBTOTAL COM REFINANCIAMENTO (V) = (III + IV)	41.121.550,00	41.121.550,00	7.229.160,01	17,58	25.302.396,17	61,53	15.819.153,83
TOTAL (VII) = (V + VI)	41.121.550,00	41.121.550,00	7.229.160,01	17,58	25.302.396,17	61,53	15.819.153,83

DESPESAS ORÇAMENTÁRIAS	ESTÁGIOS DA DESPESA ORÇAMENTÁRIA									
	DOTAÇÃO INICIAL (d)	DOTAÇÃO ATUALIZADA (e)	SPESAS EMPENHADAS		SALDO (g) = (e-f)	SPESAS LIQUIDADAS		SALDO (i) = (e-h)	DESPESAS PAGAS ATÉ O BIMESTRE (j)	INSCRITAS EM RESTOS A PAGAR NÃO PROCESSADOS (k)
			No Bimestre	Até o Bimestre (f)		NO BIMESTRE	ATÉ O BIMESTRE (h)			
DESPESAS (EXCETO INTRA-ORÇAMENTÁRIAS) (VIII)	36.920.350,00	43.683.878,62	6.177.718,35	27.350.983,74	16.332.894,88	5.441.748,46	20.363.889,12	23.319.989,50	19.552.627,33	
DESPESAS CORRENTES	33.263.930,00	35.159.023,28	3.762.220,60	22.651.529,77	12.507.493,51	4.424.595,47	18.589.260,35	16.569.762,93	18.068.384,78	
PESSOAL E ENCARGOS SOCIAIS	16.154.400,00	16.526.455,68	2.461.737,90	10.279.864,96	6.246.590,72	2.461.737,90	10.279.864,96	6.246.590,72	10.007.706,52	
JUROS E ENCARGOS DA DÍVIDA	24.000,00	24.000,00	8.084,97	20.570,23	3.429,77	8.084,97	20.570,23	3.429,77	20.570,23	
OUTRAS DESPESAS CORRENTES	17.085.530,00	18.608.567,60	1.292.397,73	12.351.094,58	6.257.473,02	1.954.772,60	8.288.825,16	10.319.742,44	8.040.108,03	
DESPESAS DE CAPITAL	3.656.420,00	8.524.853,34	2.415.497,75	4.699.453,97	3.825.401,37	1.017.152,99	1.774.628,77	6.750.226,57	1.484.242,55	
INVESTIMENTOS	3.536.420,00	8.404.855,34	2.396.633,84	4.642.713,26	3.762.142,08	998.289,08	1.717.888,06	6.686.967,28	1.427.501,84	
AMORTIZAÇÃO DA DÍVIDA	120.000,00	120.000,00	18.863,91	56.740,71	63.259,29	18.863,91	56.740,71	63.259,29	20.740,71	
SUBTOTAL DAS DESPESAS (X) = (VIII + IX)	36.920.350,00	43.683.878,62	6.177.718,35	27.350.983,74	16.332.894,88	5.441.748,46	20.363.889,12	23.319.989,50	19.552.627,33	
SUBTOTAL COM REFINANCIAMENTO (XII) =	36.920.350,00	43.683.878,62	6.177.718,35	27.350.983,74	16.332.894,88	5.441.748,46	20.363.889,12	23.319.989,50	19.552.627,33	
SUPERÁVIT (XIII)				0			4.938.507,05		5.749.768,84	
TOTAL (XIV) = (XII + XIII)	36.920.350,00	43.683.878,62	6.177.718,35	27.350.983,74		5.441.748,46	25.302.396,17		25.302.396,17	



PREFEITURA MUNICIPAL DE SÃO BENTO DO SAPUCAÍ

Avenida Sebastião de Mello Mendes, 511, Jd Santa Terezinha - CEP 12.490-000
www.saobentodosapucaí.sp.gov.br (12) 3971 6110

Relatório Resumido da Execução Orçamentária - 4º Bimestre 2020

Grupo: Tabela 2.0 - Demonstrativo da Execução das Despesas por Função/Subfunção

FUNÇÃO / SUBFUNÇÃO	EXECUÇÃO DA DESPESA										
	DOTAÇÃO INICIAL	DOTAÇÃO ATUALIZADA (a)	No Bimestre	Até o Bimestre (b)	% (b / total b)	SALDO (c) = (a-b)	No Bimestre	Até o Bimestre (d)	% (d / total d)	SALDO (e) = (a-d)	Inscritas em R.P. Não Processadas (f)
DESPESAS (EXCETO INTRA-ORÇAMENTÁRIAS) (I)	36.920.350,00	43.683.878,62	6.177.718,35	27.350.983,74	100	16.332.894,88	5.441.748,46	20.363.889,12	100	23.319.989,50	
LEGISLATIVA	1.270.000,00	1.270.000,00	156.767,39	721.307,23	2,64	548.692,77	167.990,05	674.022,69	3,31	595.977,31	
Ação Legislativa	1.270.000,00	1.270.000,00	156.767,39	721.307,23	2,64	548.692,77	167.990,05	674.022,69	3,31	595.977,31	
ADMINISTRAÇÃO	5.369.700,00	5.773.500,00	754.767,74	3.920.414,29	14,33	1.853.085,71	993.500,88	3.374.881,34	16,57	2.398.618,66	
Planejamento e Orçamento	4.184.000,00	4.587.800,00	579.634,99	3.308.584,71	12,1	1.279.215,29	835.896,46	2.808.914,37	13,79	1.778.885,63	
Administração Financeira	1.185.700,00	1.185.700,00	175.132,75	611.829,58	2,24	573.870,42	157.604,42	565.966,97	2,78	619.733,03	
DEFESA NACIONAL	56.300,00	56.300,00	7.050,37	25.307,96	0,09	30.992,04	7.050,37	25.307,96	0,12	30.992,04	
Defesa Terrestre	56.300,00	56.300,00	7.050,37	25.307,96	0,09	30.992,04	7.050,37	25.307,96	0,12	30.992,04	
ASSISTÊNCIA SOCIAL	1.595.900,00	2.023.521,68	157.384,62	1.115.141,55	4,08	908.380,13	226.309,84	854.297,13	4,2	1.169.224,55	
Assistência ao Idoso	60.100,00	65.350,00	0	61.602,00	0,23	3.748,00	9.392,00	42.818,00	0,21	22.532,00	
Assistência à Criança e ao Adolescente	251.500,00	257.500,00	23.459,96	119.942,58	0,44	137.557,42	28.250,75	96.659,20	0,47	160.840,80	
Assistência Comunitária	1.212.300,00	1.608.671,68	132.017,21	901.100,27	3,29	707.571,41	187.417,08	685.539,99	3,37	923.131,69	
Administração Geral	72.000,00	92.000,00	1.907,45	32.496,70	0,12	59.503,30	1.250,01	29.279,94	0,14	62.720,06	
SAÚDE	7.419.100,00	9.520.764,68	674.947,58	6.561.097,49	23,99	2.959.667,19	1.279.548,35	4.979.447,18	24,45	4.541.317,50	
Atenção Básica	4.253.900,00	4.853.200,70	603.853,79	2.638.225,55	9,65	2.214.975,15	656.603,51	2.160.891,47	10,61	2.692.309,23	
Assistência Hospitalar e Ambulatorial	3.077.800,00	3.597.800,00	6.749,20	3.433.293,24	12,55	164.506,76	566.704,28	2.338.171,04	11,48	1.259.628,96	
Vigilância Sanitária	13.000,00	13.000,00	0	6.615,00	0,02	6.385,00	0	6.615,00	0,03	6.385,00	
Vigilância Epidemiológica	74.400,00	1.056.763,98	64.344,59	482.963,70	1,77	573.800,28	56.240,56	473.769,67	2,33	582.994,31	
EDUCAÇÃO	10.937.900,00	11.324.993,40	1.136.802,83	6.365.726,59	23,27	4.959.266,81	1.147.692,33	5.143.694,40	25,26	6.181.299,00	
Ensino Fundamental	8.378.400,00	8.691.493,40	897.854,61	5.160.660,98	18,87	3.530.832,42	887.236,36	4.043.798,42	19,86	4.647.694,98	
Ensino Médio	35.000,00	3.000,00	2.317,00	2.317,00	0,01	683,00	2.317,00	2.317,00	0,01	683,00	
Ensino Superior	320.000,00	320.000,00	23.089,25	79.317,92	0,29	240.682,08	8.187,05	60.612,96	0,3	259.387,04	
Educação Infantil	1.828.800,00	1.839.800,00	199.877,67	923.201,15	3,38	916.598,85	226.670,53	915.503,75	4,5	924.296,25	
Demais Subfunções	375.700,00	470.700,00	13.664,30	200.229,54	0,73	270.470,46	23.281,39	121.462,27	0,6	349.237,73	
CULTURA	725.000,00	741.000,00	7.248,68	468.409,99	1,71	272.590,01	33.946,73	461.630,99	2,27	279.369,01	
Difusão Cultural	725.000,00	741.000,00	7.248,68	468.409,99	1,71	272.590,01	33.946,73	461.630,99	2,27	279.369,01	
URBANISMO	3.068.270,00	4.289.770,00	1.023.655,07	2.428.058,90	8,88	1.861.711,10	654.055,41	1.812.143,43	8,9	2.477.626,57	
Serviços Urbanos	3.068.270,00	4.289.770,00	1.023.655,07	2.428.058,90	8,88	1.861.711,10	654.055,41	1.812.143,43	8,9	2.477.626,57	
GESTÃO AMBIENTAL	2.172.780,00	4.080.828,86	1.660.128,05	2.798.282,71	10,23	1.282.546,15	520.593,80	1.212.360,07	5,95	2.868.468,79	
Controle Ambiental	2.172.780,00	4.080.828,86	1.660.128,05	2.798.282,71	10,23	1.282.546,15	520.593,80	1.212.360,07	5,95	2.868.468,79	
AGRICULTURA	70.800,00	95.800,00	-3.511,70	37.715,67	0,14	58.084,33	7.126,70	19.708,55	0,1	76.091,45	
Extensão Rural	70.800,00	95.800,00	-3.511,70	37.715,67	0,14	58.084,33	7.126,70	19.708,55	0,1	76.091,45	
COMÉRCIO E SERVIÇOS	2.077.300,00	1.701.600,00	53.748,26	1.173.902,84	4,29	527.697,16	69.553,23	534.687,85	2,63	1.166.912,15	
Turismo	2.077.300,00	1.701.600,00	53.748,26	1.173.902,84	4,29	527.697,16	69.553,23	534.687,85	2,63	1.166.912,15	
TRANSPORTE	1.468.000,00	1.658.000,00	205.101,47	1.135.483,33	4,15	522.516,67	276.164,21	970.132,52	4,76	687.867,48	
Transporte Rodoviário	1.468.000,00	1.658.000,00	205.101,47	1.135.483,33	4,15	522.516,67	276.164,21	970.132,52	4,76	687.867,48	
DESPORTO E LAZER	389.300,00	1.147.800,00	343.627,99	600.135,19	2,19	547.664,81	58.216,56	301.575,01	1,48	846.224,99	
Desporto Comunitário	389.300,00	1.147.800,00	343.627,99	600.135,19	2,19	547.664,81	58.216,56	301.575,01	1,48	846.224,99	
RESERVA DE CONTINGÊNCIA	300.000,00	0	0	0	0	0	0	0	0	0	
TOTAL (III) = (I + II)	36.920.350,00	43.683.878,62	6.177.718,35	27.350.983,74	100	16.332.894,88	5.441.748,46	20.363.889,12	100	23.319.989,50	



PREFEITURA MUNICIPAL DE SÃO BENTO DO SAPUCAÍ

Avenida Sebastião de Mello Mendes, 511, Jd Santa Terezinha - CEP 12.490-000
www.saobentodosapucaí.sp.gov.br (12) 3971 6110

Relatório Resumido da Execução Orçamentária - 4º Bimestre 2020

Grupo: Tabela 3.0 - Demonstrativo da Receita Corrente Líquida - Municípios

ESPECIFICAÇÃO	EVOLUÇÃO DA RECEITA ATUALIZADA NOS ÚLTIMOS 12 MESES											TOTAL ÚLTIMOS 12 MESES	PREVISÃO ATUALIZADA 2020	
	set/19	out/19	nov/19	dez/19	jan/20	fev/20	mar/20	abr/20	mai/20	jun/20	jul/20			ago/20
RECEITAS CORRENTES (I)	2.397.234,57	2.830.569,46	2.833.390,50	4.922.229,98	3.074.241,56	3.383.035,53	4.171.674,08	2.334.999,93	2.691.682,07	2.935.594,51	3.772.564,67	2.890.553,73	38.237.770,59	43.687.750,00
Impostos, Taxas e Contribuições de Melhoria	328.929,10	287.991,52	309.966,49	383.632,34	236.263,35	320.188,05	1.268.539,43	378.965,46	235.850,93	220.916,42	266.927,17	356.784,86	4.594.955,12	5.135.000,00
IPTU	115.656,43	121.736,50	134.934,77	161.673,47	70.048,63	125.208,70	1.035.792,11	184.699,64	136.237,28	119.016,28	118.398,59	115.365,38	2.438.767,78	2.600.000,00
ISS	107.695,47	69.247,10	85.240,46	79.295,58	83.099,12	123.124,18	98.571,70	55.013,93	48.203,47	48.130,82	56.187,74	116.346,46	970.156,03	872.000,00
ITBI	21.339,14	26.696,25	8.310,04	30.817,86	8.650,00	12.746,87	94.046,44	51.094,62	5.400,00	7.166,34	50.516,00	74.393,13	391.176,69	430.000,00
IRRF	14.705,94	15.488,82	22.589,28	47.925,94	9.632,40	1.723,13	40.102,34	7.464,87	13.002,77	11.230,47	7.672,91	14.587,84	206.126,71	130.000,00
Outros Impostos, Taxas e Contribuições de Mel	69.532,12	54.822,85	58.891,94	63.919,49	64.833,20	57.385,17	26,84	80.692,40	33.007,41	35.372,51	34.151,93	36.092,05	588.727,91	1.103.000,00
Receita Patrimonial	15.931,36	21.522,12	13.413,25	11.566,52	12.766,70	10.714,90	6.921,02	4.975,28	4.783,61	4.359,05	5.513,45	2.599,21	115.066,47	282.400,00
Rendimentos de Aplicação Financeira	9.716,19	16.900,76	9.191,62	10.592,85	8.422,34	6.370,54	6.495,45	4.462,41	3.932,47	3.507,91	5.087,88	1.211,39	85.891,81	202.400,00
Outras Receitas Patrimoniais	6.215,17	4.621,36	4.221,63	973,67	4.344,36	4.344,36	425,57	512,87	851,14	851,14	425,57	1.387,82	29.174,66	80.000,00
Transferências Correntes	2.033.720,71	2.334.933,60	2.369.080,28	4.388.768,26	2.801.498,56	3.011.930,00	2.877.259,97	1.912.829,04	2.437.030,86	2.693.186,26	3.475.313,66	2.506.771,88	32.842.323,08	37.784.850,00
Cota-Parte do FPM	770.267,48	709.131,24	962.392,56	1.640.720,46	970.224,26	1.401.930,77	819.747,72	803.534,24	839.511,36	683.407,28	1.178.124,25	748.372,92	11.527.364,54	17.011.000,00
Cota-Parte do ICMS	343.559,62	654.861,25	491.729,64	708.936,98	467.111,53	477.985,31	550.949,25	372.171,82	366.045,83	446.323,22	395.647,99	474.428,38	5.749.750,82	7.731.250,00
Cota-Parte do IPVA	42.587,07	34.359,72	27.175,36	59.544,66	604.648,69	244.375,47	169.210,29	37.789,01	28.185,04	48.214,54	57.091,19	48.143,65	1.401.324,69	2.150.000,00
Cota-Parte do ITR	4.653,28	12.682,07	4.243,83	4.510,29	1.277,12	213,68	124,08	74,49	199	121,49	362,93	1.257,13	29.719,39	60.000,00
Transferências da LC 87/1996	0	0	0	0	0	0	0	0	0	0	0	0	0	31.200,00
Transferências da LC 61/1989	3.802,59	3.876,01	3.355,92	3.736,75	3.691,64	3.056,76	3.315,02	3.023,53	2.534,90	2.647,01	2.905,01	3.151,71	39.096,85	60.000,00
Transferência do FUNDEB	236.831,05	417.552,62	320.247,20	464.044,71	451.564,88	381.691,56	396.767,80	244.546,65	295.577,25	263.863,35	310.388,48	4.027.551,07	4.250.000,00	
Outras Transferências Correntes	632.019,62	502												



PREFEITURA MUNICIPAL DE SÃO BENTO DO SAPUCAÍ

Avenida Sebastião de Mello Mendes, 511, Jd Santa Terezinha - CEP 12.490-000
www.saobentodosapucaí.sp.gov.br (12) 3971 6110

Relatório Resumido da Execução Orçamentária - 4º Bimestre 2020

Grupo: Tabela 6.3 - Demonstrativo dos Resultados Primário e Nominal

Cálculo Acima da Linha - Receitas Primárias	Receita Orçamentária	
	PREVISÃO ATUALIZADA	Até o Bimestre / 2020 RECEITAS REALIZADAS (a)
Cálculo Acima da Linha - Receitas Primárias		
RECEITAS CORRENTES (I)	39.486.550,00	22.895.911,71
IMPOSTOS, TAXAS E CONTRIBUIÇÕES DE MELHORIA	5.135.000,00	3.284.435,67
IPTU	2.600.000,00	1.904.766,61
ISS	872.000,00	628.677,42
ITBI	430.000,00	304.013,40
IRRF	130.000,00	105.416,73
OUTROS IMPOSTOS, TAXAS E CONTRIBUIÇÕES DE MELHORIA	1.103.000,00	341.561,51
RECEITA PATRIMONIAL	282.400,00	52.633,22
APLICAÇÕES FINANCEIRAS (II)	202.400,00	39.490,39
OUTRAS RECEITAS PATRIMONIAIS	80.000,00	13.142,83
TRANSFERÊNCIAS CORRENTES	33.583.650,00	19.357.385,86
COTA-PARTE DO FPM	14.395.000,00	6.051.267,82
COTA-PARTE DO ICMS	6.471.250,00	2.840.573,10
COTA-PARTE DO IPVA	1.850.000,00	988.489,69
COTA-PARTE DO ITR	50.000,00	2.903,99
TRANSFERÊNCIAS DA LC 87/1996	26.000,00	0
TRANSFERÊNCIAS DA LC Nº 61/1989	50.000,00	19.460,54
TRANSFERÊNCIAS DO FUNDEB	4.250.000,00	2.588.875,49
OUTRAS TRANSFERÊNCIAS CORRENTES	6.491.400,00	6.865.815,23
DEMAIS RECEITAS CORRENTES	485.500,00	201.456,96
RECEITAS CORRENTES RESTANTES	485.500,00	201.456,96
RECEITAS PRIMÁRIAS CORRENTES (IV) = (I - II - III)	39.284.150,00	22.856.421,32
RECEITAS DE CAPITAL (V)	1.635.000,00	2.406.484,46
ALIENAÇÃO DE BENS	15.000,00	0
OUTRAS ALIENAÇÕES DE BENS	15.000,00	0
TRANSFERÊNCIAS DE CAPITAL	1.620.000,00	2.406.484,46
CONVÊNIOS	1.620.000,00	2.406.484,46
RECEITAS PRIMÁRIAS DE CAPITAL (XI) = (V - VI - VII - VIII - IX - X)	1.635.000,00	2.406.484,46
RECEITA PRIMÁRIA TOTAL (XII) = (IV + XI)	40.919.150,00	25.262.905,78

Quadro: Cálculo Abaixo da Linha - Dívida Consolidada Líquida		
Cálculo Abaixo da Linha Dívida Consolidada Líquida	Em 31/12/2019 (a)	Até o bimestre (b)
Cálculo Abaixo da Linha - Dívida Consolidada Líquida		
DÍVIDA CONSOLIDADA (X)	1.958.539,43	1.958.539,43
DEDUÇÕES (XXIX)	6.622.476,86	9.067.201,01
DISPONIBILIDADE DE CAIXA (XX)	6.543.877,61	8.988.601,76
DISPONIBILIDADE DE CANCELAMENTO (XXI)	7.278.160,81	9.018.376,32
(-) RESTOS A PAGAR PROCESSADOS (XXII)	734.283,20	29.774,56
DEMAIS HAVERES FINANCEIROS (XXIII)	78.599,25	78.599,25
DÍVIDA CONSOLIDADA LÍQUIDA (XXIV)	-4.663.937,43	-7.108.661,58

Cálculo Acima da Linha - Despesas Primárias	DOTAÇÃO ATUALIZADA	Até o Bimestre / 2020					
		DESPESAS EMPENHADAS	DESPESAS LIQUIDADAS	DESPESAS PAGAS (a)	RESTOS A PAGAR PROCESSADOS PAGOS (b)	RESTOS A PAGAR NÃO PROCESSADOS LIQUIDADOS	PAGOS (c)
Cálculo Acima da Linha - Despesas Primárias							
DESPESAS CORRENTES (XIII)	35.159.023,28	22.651.529,77	18.589.260,35	18.068.384,78	679.115,18	26.274,95	921.815,97
PESSOAL E ENCARGOS SOCIAIS	16.526.455,68	10.279.864,96	10.279.864,96	10.007.706,52	347.686,03	0	0
JUROS E ENCARGOS DA DÍVIDA (XIV)	24.000,00	20.570,23	20.570,23	20.570,23	0	0	0
OUTRAS DESPESAS CORRENTES	18.608.567,60	12.351.094,58	8.288.825,16	8.040.108,03	331.429,15	26.274,95	921.815,97
DESPESAS PRIMÁRIAS CORRENTES (XV) = (XIII - XIV)	35.135.023,28	22.630.959,54	18.568.690,12	18.047.814,55	679.115,18	26.274,95	921.815,97
DESPESAS DE CAPITAL (XVI)	8.524.855,34	4.699.453,97	1.774.628,77	1.484.242,55	44.714,46	0	2.392.952,64
INVESTIMENTOS	8.404.855,34	4.642.713,26	1.717.888,06	1.427.501,84	44.714,46	0	2.392.952,64
AMORTIZAÇÃO DA DÍVIDA (XX)	120.000,00	56.740,71	56.740,71	56.740,71	0	0	0
DESPESAS PRIMÁRIAS DE CAPITAL (XXI) = (XVI - XVII - XVIII - XIX - XX)	8.404.855,34	4.642.713,26	1.717.888,06	1.427.501,84	44.714,46	0	2.392.952,64
DESPESA PRIMÁRIA TOTAL (XXII) = (XV + XXI + XXII)	43.539.878,62	27.273.672,80	20.286.578,18	19.475.316,39	723.829,64	26.274,95	3.314.768,61

Resultado Primário - Acima da Linha	Até o Bimestre / 2020 RECEITAS REALIZADAS (a)
Resultado Primário - Acima da Linha	
RESULTADO PRIMÁRIO - ACIMA DA LINHA (XXIV) = (XIIA - (XXIIIA +	1.748.991,14

Meta Fiscal para o Resultado Primário	Valor Realizado no Período VALOR CORRENTE
Meta Fiscal para o Resultado Primário	
META FIXADA NO ANEXO DE METAS FISCAIS DA LDO PARA O EXER	0

Juros Nominais	Até o bimestre 2020 VALOR INCORRIDO
Juros Nominais	
JUROS E ENCARGOS ATIVOS (XXV)	535.329,87
JUROS E ENCARGOS PASSIVOS (XXVI)	77.310,94

Resultado Nominal - Acima da Linha	Até o bimestre / 2020 VALOR INCORRIDO
Resultado Nominal - Acima da Linha	
RESULTADO NOMINAL - ACIMA DA LINHA (XXVII) = XXIV + (XXV - X	2.207.010,07

Meta Fiscal para o Resultado Nominal	Valor Realizado no Período VALOR CORRENTE
Meta Fiscal para o Resultado Nominal	
META FIXADA NO ANEXO DE METAS FISCAIS DA LDO PARA O EXER	0

Resultado Nominal - Abaixo da Linha	Saldo Até o bimestre / 2020
Resultado Nominal - Abaixo da Linha	
RESULTADO NOMINAL - ABAIXO DA LINHA (XXXII) = (XXXIA - XXXII	2.444.724,15

Ajuste Metodológico	Até o bimestre / 2020 VALOR INCORRIDO
Ajuste Metodológico	
VARIAÇÃO SALDO RPP = (XXXIII) = (XXXXA - XXXXB)	704.508,64
RECEITA DE ALIENAÇÃO DE INVESTIMENTOS PERMANENTES (IX)	0
PASSIVOS RECONHECIDOS NA DC (XXXIV)	0
VARIAÇÃO CAMBIAL (XXXV)	0
PAGAMENTO DE PRECATÓRIOS INTEGRANTES DA DC (XXXVI)	0
AJUSTES RELATIVOS AO RPPS (XXXVII)	0
OUTROS AJUSTES (XXXVIII)	0
RESULTADO NOMINAL AJUSTADO - ABAIXO DA LINHA (XXXIX) = (D	1.740.215,51

Resultado Primário - Abaixo da Linha	Saldo Até o bimestre / 2020
Resultado Primário - Abaixo da Linha	
RESULTADO PRIMÁRIO - ABAIXO DA LINHA (XL) = XXXIX - (XXV - X	1.282.196,58


Quadro: Informações Adicionais	PREVISÃO ORÇAMENTÁRIA PREVISÃO ORÇAMENTÁRIA
Informações Adicionais	
INFORMAÇÕES ADICIONAIS	
SALDO DE EXERCÍCIOS ANTERIORES	0
RECURSOS ARRECADADOS EM EXERCÍCIOS ANTERIORES - RPPS	0
SUPERÁVIT FINANCEIRO UTILIZADO PARA ABERTURA E REABERTU	1.070.216,93
RESERVA ORÇAMENTÁRIA DO RPPS	0

Matrículas em cursos on-line do SENAI-SP mais que dobram em 2020

Em um comparativo entre os períodos de março a agosto de 2019 e de 2020, o SENAI-SP concluiu que os cursos on-line tiveram expressivo aumento de procura. Tantos os cursos rápidos gratuitos, quanto os cursos técnicos pagos tiveram substancial crescimento - os números dobraram e em certos casos aumentaram em até 4 vezes. No cursos gratuitos, houve um aumento de 170% e nos técnicos pagos, 328%. Vale ressaltar que todos os cursos foram oriundos da estratégia à distância intensificada pela instituição

durante a pandemia. Os temas mais buscados entre as pessoas que quiseram se especializar de forma mais rápida e gratuita, estiveram o Excel Básico, com mais de 53 mil matrículas, seguido por Indústria 4.0, com mais de 45 mil, Segurança no Trabalho, cerca de 44 mil, e Economia Circular, com mais de 30 mil. Tanto o curso sobre Excel quanto o de Economia Circular são novos cursos, o que demonstra o alinhamento do SENAI-SP à demanda atual tanto do público quanto do mercado, res-

pondendo rapidamente à uma recente necessidade. Entre os cursos que já eram vigentes em 2019, destacamos a abordagem sobre Lógica de Programação, que obteve 285% de aumento de procura em relação à 2019. Já nos cursos técnicos pagos, o mais buscado foi o de Informática para Internet, com mais de 1,8 mil inscritos, o que representa 55% do total dos matriculados dos 8 principais cursos ofertados. Novamente, trata-se de um curso novo, inserido mediante à uma nova demanda da indústria



visualizada prontamente pelo SENAI-SP. Além deste, ressalta-se o crescimento de 458% de matrículas no curso de Logística, de 2019 a 2020; “Redes e Computadores” também obteve destaque com um aumento de 200%

no número de matriculados. Outro dado importante é o crescimento na taxa de conclusão de alguns cursos, como “Desvendando a Blockchain” e “Desvendando a Indústria 4.0” que apresentaram um aumento

de 18% e 25%, respectivamente, na comparação entre 2019 e 2020. Um retrato de como os temas tecnológicos avançam na indústria e como se adaptaram ao período de ensino on-line durante a pandemia.



PREFEITURA MUNICIPAL DE SÃO BENTO DO SAPUCAÍ

Avenida Sebastião de Mello Mendes, 511, Jd Santa Terezinha - CEP 12.490-000
www.saobentodosapucaí.sp.gov.br (12) 3971 6110

Relatório Resumido da Execução Orçamentária - 4º Bimestre 2020

Tabela: Receita Corrente Líquida	
Receita Corrente Líquida	Valor Até o Semestre
Receita Corrente Líquida	
RECEITA CORRENTE LÍQUIDA - RCL (IV)	34.680.234,36
Receita Corrente Líquida Ajustada para Cálculo dos Limites de Endividamento	34.185.513,45
Receita Corrente Líquida Ajustada para Cálculo dos Limites da Despesa com Pessoal	34.109.934,36

Tabela: Despesa com Pessoal		
Despesa com Pessoal	Saldo do Exercício	
	VALOR	% SOBRE A RCL
Despesa Com Pessoal		
DESPEZA TOTAL COM PESSOAL - DTP	15.032.389,08	44,07
LIMITE MÁXIMO (incisos I, II e III, art. 20 da LRF) - 54,00 %>	18.419.364,55	54
LIMITE PRUDENCIAL (parágrafo único do art. 22 da LRF) - 51,30 %>	17.498.396,33	51,3
LIMITE DE ALERTA (inciso II do § 1º do art. 59 da LRF) - 48,60 %>	16.577.428,10	48,6

Tabela: Dívida Consolidada		
Dívida Consolidada	Comparativo do Saldo da Dívida	
	VALOR	% SOBRE A RCL
DÍVIDA CONSOLIDADA		
DÍVIDA CONSOLIDADA LÍQUIDA² (DCL) (III) = (I - II)	-7.108.661,58	-20,49
LIMITE DEFINIDO POR RESOLUÇÃO DO SENADO FEDERAL - 120 %>	40.931.921,23	118,02

Tabela: Garantias e Valores			
Garantias de Valores	Saldo do Exercício		
	Até 1º Quadrimestre	Até 2º Quadrimestre	Até 3º Quadrimestre
GARANTIAS E VALORES			
TOTAL DAS GARANTIAS CONCEDIDAS	0	0	0
LIMITE DEFINIDO POR RESOLUÇÃO DO SENADO FEDERAL	0	7.629.651,56	7.629.651,56

Tabela: Operações de Crédito		
Operações de Crédito	Valor Realizado no Período	
	VALOR	% SOBRE A RCL
OPERAÇÕES DE CRÉDITO		
OPERAÇÕES DE CRÉDITO INTERNAS E EXTERNAS	0	0
LIMITE DEFINIDO PELO SENADO FEDERAL PARA OPERAÇÕES DE CRÉDITO EXTERNAS E INTER	5.548.837,50	7,12
OPERAÇÕES DE CRÉDITO POR ANTECIPAÇÃO DA RECEITA	0	0
LIMITE DEFINIDO PELO SENADO FEDERAL PARA OPERAÇÕES DE CRÉDITO POR ANTECIPAÇÃO	2.427.616,41	0

Grupo: Tabela 6.0 - Demonstrativo Simplificado do Relatório de Gestão Fiscal

Tabela: Restos a Pagar		
Restos a Pagar	Restos a Pagar e Disponibilidade de Caixa	
	INSCRIÇÃO EM RESTOS A PAGAR NÃO PROCESSADOS DO EXERCÍCIO	DISPONIBILIDADE DE CAIXA LÍQUIDA (ANTES DA INSCRIÇÃO EM RESTOS A PAGAR NÃO PROCESSADOS DO EXERCÍCIO)
RESTOS A PAGAR		
Valor Total		0

Motociclista colide com ônibus em Taubaté



Nesta tarde de sábado (26), um motociclista colidiu frontalmente com um ônibus do transporte público, no bairro Parque Três Marias, em Taubaté. O acidente aconteceu na esquina da Rua Astério Braga.

pedestres, o condutor da moto que vinha pela avenida Professor Gentil de Camargo passou pelo cruzamento até bater de frente com o ônibus que estava fazendo a linha Chácara Silvestre/Rodoviária Velha.

O impacto da batida foi tão forte que a moto ficou presa nas ferragens do ônibus. As câmeras de segurança do transporte público filmaram a colisão e as imagens serão apuradas para investigação. O condutor da moto estava ferido e foi conduzido para o Hospital Regional.

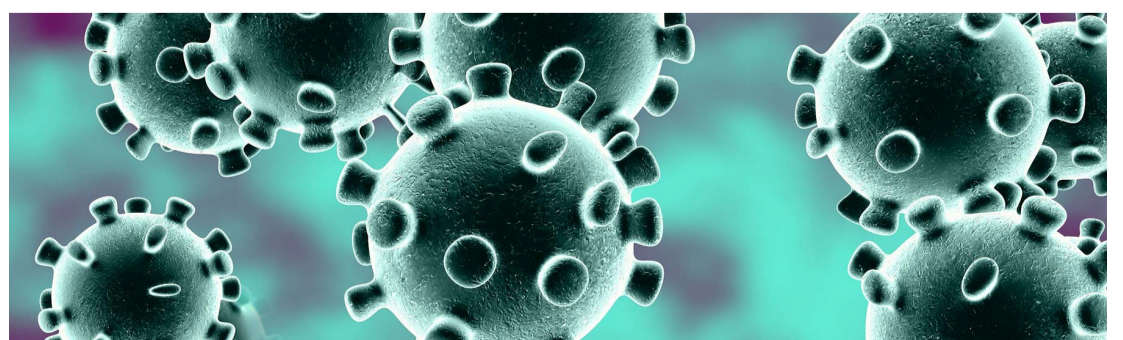
Brasil acumula 141.406 mortes pelo novo coronavírus



O Brasil soma 141.406 pessoas mortas pelo novo coronavírus desde o início da pandemia. A taxa de letalidade, segundo o Ministério da Saúde está em 3%. Em 24 horas desde o boletim divulgado ontem, foram registrados 28.378 novos diagnósticos para covid-19. Com isso, o país soma

4.717.991 pessoas que já foram infectadas com o vírus. Os dados foram divulgados pelo Ministério da Saúde no início da noite deste sábado (26), na atualização diária publicada pela pasta. O número de recuperados da covid-19 chega a 4.050.837.

Entre os dias (25) e (26), os novos óbitos registrados pelas secretarias estaduais de saúde totalizaram 869, mantendo a média abaixo dos 1 mil diários das últimas semanas. Ainda de acordo com a atualização, 525.748 pacientes estão em acompanhamento. Fonte: Agência Brasil



CORONAVÍRUS: MAIS UM MOTIVO PARA VOCÊ PARAR DE FUMAR

Um ambiente livre de tabaco diminui o risco de câncer e de outras doenças graves, como a Covid-19.

Fumar é **fator de risco** para a transmissão do coronavírus. Escolha **comportamentos saudáveis** nesse momento de retorno gradual a atividades cotidianas.
Que tal parar agora?



DISQUE
SAÚDE
136



Corpo de Bombeiros é acionado por incêndio na Dutra




Fogo em mato com grandes proporções dentro do Instituto Nacional de Pesquisas Espaciais (INPE) de Cachoeira Paulista, na rodovia presidente Dutra KM 40. Não foi possível verificar a metragem atingida até o momento, porém foram mobilizados para o aten-

dimento três viaturas do Corpo de bombeiros para combate direto e apoio de água. Em razão da fumaça o INPE paralisou as atividades e dispensou alguns funcionários. Viaturas de Guaratinguetá, Cruzeiro e Lorena foram acionados às 13h, desse domingo (27).



Caiu a máscara



Com mais de 105 mil mortes no total, cerca de mil óbitos e 45 mil novos casos por dia, a Covid-19 segue ameaçando de modo grave a saúde pública, os brasileiros e a economia do País, que, segundo a prévia do PIB, divulgada em 14 de agosto pelo Banco Central, teve queda de 10,94% no segundo trimestre, caminhando para

a recessão técnica. Nesse contexto, com o contágio ainda acelerado na maioria dos Estados e em algumas das mais populosas cidades, é desolador observar crescente descuido com as medidas preventivas. Nas minhas poucas e essenciais saídas do isolamento social - ainda imprescindível para os maiores de 60 anos - e nos

relatos que recebo de familiares e colaboradores de nosso grupo, de distintas regiões, constata-se número cada vez maior de pessoas sem máscara nas ruas, praças, pistas de caminhadas e corridas nos canteiros centrais das avenidas, cicloviárias e até dentro de estabelecimentos comerciais.

Nota-se ser decrescente o

uso de álcool em gel na entrada e corredores de shoppings, supermercados e grandes lojas, bem como descumprido o distanciamento de 1,5 metro entre frequentadores, embora os estabelecimentos estejam adotando rigorosamente os protocolos de segurança. A questão é que muitos indivíduos ainda parecem colocar-se acima do bem e do mal, como se fossem imunes e, pior do que isso, como se o seu desleixo não pusesse em risco a vida de outros. Muitas vezes, quando abordados por seguranças ou pessoas de boa vontade, reagem com arrogância e truculência, como às vezes são flagrados em vídeos que viralizam nas redes sociais.

Tais observações não resultam de pesquisa com bases técnicas de amostragem e tabulação, mas é visível a olho nu, inclusive nas matérias da mídia, o desrespeito às medidas preventivas, nos espaços públicos e comerciais, incluindo aglomerações noturnas nas calçadas de bares, em distintas cidades. Quem atenta contra as normas de segurança alia-se ao novo coronavírus no "ataque" à saúde públi-

ca e à Nação.

Tal negligência é uma desconsideração com o próximo e, mais ainda, com os milhares de brasileiros que, desde o início da pandemia, estão na linha de frente da guerra contra o inimigo invisível. Refiro-me aos profissionais da saúde, produtores, mulheres e homens do campo, o pessoal das redes de abastecimento de alimentos, bens básicos, remédios e combustíveis - da distribuição à ponta do consumo -, policiais, entregadores, varredores de rua e coletores de lixo, cientistas e pesquisadores, caminhoneiros e todos os trabalhadores dos transportes de passageiros e cargas.

Cabe ressaltar que cerca de 26% dos servidores do sistema médico-hospitalar da cidade de São Paulo já contraíram a Covid-19. Segundo a Secretaria Municipal da Saúde, dos 90 mil profissionais, 23.679 foram infectados, até julho de 2020, e 45 faleceram em decorrência da doença. Este exemplo é emblemático quanto ao significado e valor do contingente de heróis anônimos que, com risco próprio e de suas famílias, está mantendo a

população viva e segurando minimamente o nível de atividade, que já teria entrado em rota insustentável não fosse seu trabalho e luta.

Num alarmante contraste, assistimos à negligência de milhares de pessoas, que, aos desrespeitarem os protocolos de prevenção, conspiram contra a própria saúde, de suas famílias, a vida e a economia. Parecem banalizar as estatísticas e a tristeza pelo elevado número de mortes e demonstram não entender que precisamos barrar a onda de contágio para a retomada plena dos negócios e resgate dos mais de 13 milhões de desempregados.

Sim, a máscara caiu dos rostos de numerosos brasileiros, desnudando a face de uma pátria constrangida. Não há mais como esconder: precisamos de um choque de educação e civismo. A epidemia carencia de cidadania compromete nosso desenvolvimento. *João Guilherme Sabino Ometto, engenheiro (Escola de Engenharia de São Carlos - EESC/USP), empresário, é membro da Academia Nacional de Agricultura (ANA).



PREFEITURA MUNICIPAL DE POTIM

EXTRATO DE PUBLICAÇÃO DE PENALIZAÇÃO - Processo Administrativo Municipal Nº 257/2019 - Pregão (Presencial) Nº 035/2019 - Edital Nº 049/2019 – Objeto: REGISTRO DE PREÇOS PARA AQUISIÇÃO FUTURA E PARCELADA DE GÊNEROS ALIMENTÍCIOS II. Contratada: MARKA SERVIÇOS E COMERCIO LTDA EPP. Penalidade e Sanção: Multa de 10 (dez) por cento do valor total da Ata de Registro de Preços, tendo em vista a inexecução parcial da Ata (item 7.1); Suspensão temporária de contratar com o Município de Potim, pelo prazo de dois anos (item 3.2 do Edital). Motivo: A presente rescisão se justifica pelo não cumprimento na íntegra do edital do Pregão, a que se refere ao prazo de entrega do item registrado, em descumprimento mormente à cláusula 2ª da Ata. De acordo com o item 7.1 da Ata de Registro de Preços aplica-se à Detentora as punições citadas, uma vez que foi observado o contraditório e ampla defesa, pelo período de 27/07/2020 à 26/07/2022, conforme Art. 87, inciso III da Lei 8.666/93. Erica Soler Santos de Oliveira – Prefeita Municipal.



PREFEITURA MUNICIPAL DE POTIM

EXTRATO DE TERMO ADITIVO – CONTRATANTE: PREFEITURA MUNICIPAL DE POTIM – PERÍODO: SETEMBRO À OUTUBRO 2020: 2º AO CONTRATO Nº 082/2020 - MAJORAÇÃO - CONTRATADO: ATHO ASSISTENCIA TRANSPORTES & SERVICOS LTDA - OBJETO: CONTRATAÇÃO DE EMPRESA PARA PRESTAÇÃO DE SERVIÇO DE COLETA, TRANSPORTE E DESTINAÇÃO FINAL DE RESÍDUOS HOSPITALARES (SÓLIDOS E QUÍMICOS), PELO PERÍODO DE 12 (DOZE) MESES, CONFORME AS ESPECIFICAÇÕES E QUANTIDADES CONSTANTES DO TERMO DE REFERÊNCIA - DATA: 28/08/2020 - VALOR: R\$ 12.025,00 - MODALIDADE: PREGÃO PRESENCIAL Nº 038/2018; 2º AO CONTRATO Nº 052/2020 - SUPRESSÃO - CONTRATADO: OSAKA CONSTRUTORA EIRELI - OBJETO: CONTRATAÇÃO DE EMPRESA PARA EXECUÇÃO DE OBRA DE CONSTRUÇÃO DE JAZIGO NO CEMITÉRIO MUNICIPAL, CONFORME AS ESPECIFICAÇÕES CONSTANTES DO EDITAL E SEUS ANEXOS - DATA: 31/08/2020 - VALOR: R\$ 10.590,74 - MODALIDADE: TOMADA DE PREÇOS Nº 007/2020; 4º AO CONTRATO Nº 052/2020 - PRAZO - CONTRATADO: OSAKA CONSTRUTORA EIRELI - OBJETO: CONTRATAÇÃO DE EMPRESA PARA EXECUÇÃO DE OBRA DE CONSTRUÇÃO DE JAZIGO NO CEMITÉRIO MUNICIPAL, CONFORME AS ESPECIFICAÇÕES CONSTANTES DO EDITAL E SEUS ANEXOS - VIGÊNCIA: 11/09/2020 À 10/09/2020 - MODALIDADE: TOMADA DE PREÇOS Nº 007/2020; 2º AO CONTRATO Nº 054/2020 - MAJORAÇÃO - CONTRATADO: EDE TERRAPLENAGEM PAVIMENTAÇÕES ENGENHARIA E CONSTRUÇÕES EIRELI - OBJETO: CONTRATAÇÃO DE EMPRESA PARA CONTINUAÇÃO DA REFORMA E AMPLIAÇÃO ESCOLA AMADOR GALVÃO CÉSAR, CONFORME AS ESPECIFICAÇÕES CONSTANTES DO EDITAL E SEUS ANEXOS - DATA: 15/09/2020 - VALOR: R\$ 18.091,92 - MODALIDADE: TOMADA DE PREÇOS Nº 004/2020; 2º AO CONTRATO Nº 060/2020 - MAJORAÇÃO - CONTRATADO: EDE TERRAPLENAGEM PAVIMENTAÇÕES ENGENHARIA E CONSTRUÇÕES EIRELI - OBJETO: CONTRATAÇÃO DE EMPRESA PARA CONTINUAÇÃO DA REFORMA E AMPLIAÇÃO ESCOLA AMADOR GALVÃO CÉSAR, CONFORME AS ESPECIFICAÇÕES CONSTANTES DO EDITAL E SEUS ANEXOS - DATA: 15/09/2020 - VALOR: R\$ 121.295,37 - MODALIDADE: TOMADA DE PREÇOS Nº 004/2020; 1º A ATA DE REGISTRO DE PREÇOS Nº 059/2020 - REALINHAMENTO - DETENTORA: D. R. MARTINEZ ME - OBJETO: REGISTRO DE PREÇOS PARA AQUISIÇÃO FUTURA E PARCELADA DE GÊNEROS ALIMENTÍCIOS, CONFORME TERMO DE REFERÊNCIA E DEMAIS ANEXOS DO EDITAL - DATA: 22/09/2020 - VALOR: R\$ 37.143,40 - MODALIDADE: PREGÃO ELETRÔNICO Nº 029/2020; 3º AO CONTRATO Nº 054/2020 - MAJORAÇÃO - CONTRATADO: EDE TERRAPLENAGEM PAVIMENTAÇÕES ENGENHARIA E CONSTRUÇÕES EIRELI - OBJETO: CONTRATAÇÃO DE EMPRESA PARA EXECUÇÃO DE OBRA DE INFRAESTRUTURA URBANA NAS RUAS ANTONIO O. PORTES, RUA LUIZ D. CASTRO, RUA PEDRO ANDRINI E ROTATÓRIA ORLANDO E. FERNANDES, CONFORME AS ESPECIFICAÇÕES CONSTANTES DO EDITAL E SEUS ANEXOS - DATA: 11/09/2020 - VALOR: R\$ 9.987,92 - MODALIDADE: TOMADA DE PREÇOS Nº 005/2020.

Latasa aprova nova proposta de PLR após greve



Os trabalhadores da fábrica Latasa, em Pindamonhangaba, aprovaram nesta sexta-feira (25), uma nova proposta de PLR (Participação nos Lucros e Resultados) apresentada após um dia de greve. Segundo o secretário geral do sindicato, Odirley Prado, a proposta não seria possível sem a greve. “A empresa não queria pagar

nada de PLR, insistia na crise, mesmo tendo recorde de produção. Alguns meses atingiram 120% da meta. Com mais de um mês de negociação, várias assembleias e até greve, chegamos em uma proposta que contempla o desejo dos trabalhadores, foi aprovada por unanimidade, temos agora o primeiro acordo de reajuste salarial,

e ainda a garantia do emprego”, disse. Ainda de acordo com o Sindicato dos Metalúrgicos, a proposta inclui o pagamento de R\$ 2.500 de PLR, o reajuste salarial de 3,44%, que contempla a inflação mais 0,5% de aumento real, e também estabilidade de emprego por 6 meses. O dia da greve será abonado.

Governo de São Paulo encerra funcionamento de Hospital de Campanha do Ibirapuera



Governo estadual de São Paulo anunciou nessa sexta-feira (25) o encerramento do Hospital de Campanha que foi montado no Parque Ibirapuera. O serviço será encerrado oficialmente na próxima quarta-feira (30), após cinco meses de funcionamento. Ao longo do período, o hospital atendeu 3.189 pacientes e obteve uma aprovação de 99% dos usuários. O encerramento das atividades está atrelado à redução nos índices da pandemia em todo Estado. As estatísticas de novas internações registram queda há nove semanas consecuti-

vas. Além disso, na Grande São Paulo, as taxas de ocupação dos leitos de UTI e de enfermaria estão entre as menores do Plano São Paulo, sendo 45,3% e 39,3%, respectivamente. Ao todo, o estado de São Paulo já confirmou 958.240 infectados pelo Sars-Cov-2. Somente na RMVale, cidades como São José dos Campos já somam 17.334 casos confirmados desde o início da quarentena. Já Pindamonhangaba apresentou, nessa sexta, um total de 2.240 desde o início da manifestação da Covid-19 na região. Taubaté tem 5.568 confir-

mações do novo coronavírus. E no litoral norte, Ubatuba apresentou 1.335 casos totais até agora. Em Campos do Jordão, já são 947 casos apresentados até o último boletim epidemiológico. Brasil apresenta 4.657.702 casos totais confirmados. Entre eles, 139.808 já morreram e outros 4.023.789 venceram a doença. Ainda há 494.105 que lutam contra a doença atualmente. A taxa de letalidade da doença está em 3%. Fonte: Secretaria de Saúde do Estado de SP, Ministério da Saúde, Prefeituras Municipais das cidades mencionadas.

