

Taubaté Cycling Team inicia temporada no GP São José dos Campos



A equipe de ciclismo de Taubaté (Taubaté Cycling Team | Tarumã) fez sua estreia na temporada 2020 disputando o GP São José dos Campos de Ciclismo "Urban Challenge", prova realizada no domingo, dia 26 de janeiro. A equipe para 2020 é composta pelos ciclistas

Alan Valêncio Maniezzo; Antônio Luan Nascimento da Matta; Breno França Sidoti; Cristian Egídio da Rosa; Guilherme Henrique Barcelos Soares; Josimar Oliveira do Sacramento e Márcio Ferreira Bigai. A equipe chefiada por Marcos Rodrigues ainda terá o mecânico Cristiano Moura. Em São José, o desta-

que ficou com Giovanna Silva, campeã na categoria infanto-juvenil, e com Rafael Jesus, terceiro colocado na categoria infantil. O próximo compromisso da equipe será no Desafio Sesc Verão de Ciclismo, prova que será realizada no dia 9 de fevereiro, nas imediações do Parque das Águas, em Sorocaba.

Cras abre 30 vagas para curso de padaria artesanal em Taubaté



O Centro de Referência em Assistência Social (Cras) do São Gonçalo abre, das 8h às 16h, as inscrições para o curso de padaria artesanal. Serão ofertadas 15 vagas para a unidade e 15 para a Casa Helena Cadorini Monteiro, no bairro do Belém, que também faz parte do território. Ao todo serão nove aulas,

das quais uma teórica, em que o aluno não pode faltar. As demais aulas serão práticas. As aulas no Cras começam dia 4 de fevereiro, das 13h às 16h (sempre às terças) e na Casa do Belém, no dia 5, das 13h às 16h (sempre às quartas). Serão ensinadas técnicas de elaboração de vários tipos de pães, bem como orientação do processo de embalagens e comerciali-

zação dos produtos. Serviço: Curso de Padaria Artesanal Cras São Gonçalo (15 vagas) Rua Camilo Gomes Quintanilha, 60 Telefone: 3631-1494 Casa Helena Cadorini Monteiro (15 vagas) Rua Luís Quintiliano de Souza nº 59 telefone: 3622-1659

Troca de ingressos para EMS Taubaté Funvic x Vôlei Ribeirão começa hoje



Os ingressos para a partida entre EMS Taubaté Funvic e Vôlei Ribeirão começam a ser trocados hoje.

A partida, válida pela 3ª rodada do retorno da Superliga 2019/2020, acontece sexta-feira, dia 31 de janeiro, às 20h, no ginásio do Abaeté.

Estarão disponíveis 1.100 ingressos que podem ser trocados na Secretaria de Esportes e Lazer de Taubaté, Clínica Sorridents, na Loja do Burro no Taubaté Shopping, Via Auto Shopping ou reserva pelo App do Vôlei Taubaté. Cada pessoa poderá trocar, no máximo, dois ingressos e deverá apresentar o CPF ou RG no momento da troca. Crianças de até 4 anos não precisam de ingresso. Cada ingresso será trocado por um quilo de alimento não perecível (exceto sal e açúcar). Em caso de dois ingressos, o torcedor deverá levar 2 (dois) quilos de alimento. Pelo aplicativo do time, cada torcedor poderá reservar somente um ingresso e deverá levar a doação no dia do jogo.

O portão de acesso ao público será aberto uma hora antes do início da partida. Não é permitida a entrada de instrumentos musicais (somente com autorização prévia da Polícia Militar), capacetes, copinho de água fechado, guarda-chuva e bebidas, alcoólicas ou não, em garrafa ou latinha.

A organização recomenda que os torcedores não deixem para trocar os ingressos na última hora, já que a expectativa é que o ginásio do Abaeté fique lotado para a partida.

Pontos de troca:

- Ginásio da CTI (Rua das Três Meninas, S/N). Horário: das 8h30 às 18h - Ingressos disponíveis: 200
- Sorridents (Rua Conselheiro Moreira de Barros, 49, Centro). Horário: das 8h30 às 18h - Ingressos disponíveis: 100
- Loja do Burro no Taubaté Shopping (Av. Charles Schneider, 1700 - Vila Costa). Horário: 12h às 20h - Ingressos disponíveis: 300
- Via Auto Shopping (Av. Dom Pedro I, 7231 - Esto-

ril) Horário: 10h às 19h - Ingressos disponíveis: 200 - App "Vôlei Taubaté" - Ingressos disponíveis: 300 (levar o ticket de reserva e mais um brinquedo.)

Cota preferencial:

Para todos os jogos da temporada 19/20, serão reservados 10% dos ingressos colocados para a troca para atender as pessoas de grupos especiais, ou seja, pessoas com deficiência (PCD), idosos com idade igual ou superior a 60 anos, gestantes e pessoas acompanhadas por crianças de colo (Lei nº 10.048, de 8 de novembro de 2000). Os mesmos deverão apresentar, no momento da troca, documentos comprobatórios de sua necessidade de atendimento prioritário.

Caso não seja apresentado nenhum documento que comprove tal necessidade, caberá a organização decidir se pode ou não realizar a troca. Além do documento comprobatório, o torcedor de necessidade especial também deverá apresentar o seu CPF e as doações correspondentes a quantidade de ingressos.

Prefeitura fiscaliza bares em Taubaté



A Secretaria de Segurança Pública de Taubaté promoveu, com apoio da Secretaria de Serviços Públicos e em parceria com a Polícia Militar, uma operação de fiscalização em bares

no último final de semana. A operação, realizada nas noites de 24 e 25 de janeiro, teve como objetivo verificar o cumprimento da legislação municipal e combater irregularidades. Ao todo, oito estabeleci-

mentos foram notificados. Entre as irregularidades estavam perturbação do sossego, ocupação do passeio público, falta de Auto de Vistoria do Corpo de Bombeiros (AVCB) e falta de inscrição municipal.

A Gazeta dos Municípios
Tudo o que você lê aqui!
Você encontra em:
www.agazetadosmunicipios.com
Contato: (12) 3672-2257

Tremembé mora no meu
TREMembÉ
www.tremembeonline.com.br

Prof.Mun.Monteiro Lobato - SP
Relatório Resumido da Execução Orçamentária
Demonstrativo da Receita de Alienação de Ativos e Aplicações dos Recursos
Orçamentos Fiscal e da Seguridade Social
Janeiro a Dezembro/2019

LRF, Art.53, § 1º, inciso III - Anexo XI				R\$ 1,00
RECEITAS	PREVISÃO ATUALIZADA (a)	RECEITAS REALIZADAS (b)	SALDO A REALIZAR (c)=(a-b)	
RECEITAS DE CAPITAL - ALIENAÇÃO DE ATIVOS (I)	-	209,36	209,36	
ALIENAÇÃO DE BENS MÓVEIS	-	209,36	209,36	
TOTAL	-	209,36	209,36	

DESPESAS	DOTAÇÃO ATUALIZADA (d)	DESPESAS EXECUTADAS Até o Bimestre		SALDO A EXECUTAR (g)=(d)-(e+f)
		LIQUIDADAS (e)	INSCRITAS EM RESTOS A PAGAR NÃO PROCESSADOS (f)	
APLICAÇÃO DOS RECURSOS DA ALIENAÇÃO DE ATIVOS (II)				
DESPESAS DE CAPITAL	8.932,00	8.932,00	-	-
INVESTIMENTOS	8.932,00	8.932,00	-	-
INVERSÕES FINANCEIRAS	-	-	-	-
AMORTIZAÇÃO / REFINANCIAMENTO DA DÍVIDA	-	-	-	-
DESPESAS CORRENTES DOS REGIMES DE PREVIDÊNCIA	-	-	-	-
Regime Geral da Previdência Social	-	-	-	-
Regime Próprio de Previdência dos Servidores	-	-	-	-
TOTAL	8.932,00	8.932,00	-	-

SALDO FINANCEIRO A APLICAR	2018 (h)	2019 (i)=(b)-(e+f)	SALDO ATUAL (j)=(h+i)
	23.065,24	-8.722,64	14.342,60

PREFEITURA MUN. DE MONTEIRO LOBATO
RELATÓRIO RESUMIDO DA EXECUÇÃO ORÇAMENTÁRIA
BALANÇO ORÇAMENTÁRIO
ORÇAMENTOS FISCAIS E DA SEGURIDADE SOCIAL
PERÍODO: Janeiro a Dezembro 2019/BIMESTRE Novembro - Dezembro

RRFO - ANEXO 1 (LRF, Art. 52, inciso I, alíneas "a" e "b" do inciso II e § 1º)

RECEITAS	PREVISÃO INICIAL	PREVISÃO ATUALIZADA	PREVISTA ATÉ O BIMESTRE	REALIZADAS ATÉ O BIMESTRE	SALDO A REALIZAR (a-c)
RECEITAS CORRENTES	19.408.600,00	19.408.600,00	19.408.600,00	20.218.031,29	-809.431,29
Impostos, Taxas e Contribuições de Melhoria	944.950,00	944.950,00	944.950,00	1.196.101,06	-251.151,06
Contribuições	73.000,00	73.000,00	73.000,00	70.475,17	2.524,83
Receita Patrimonial	106.680,00	106.680,00	106.680,00	91.244,32	15.435,68
Receita Agropecuária	0,00	0,00	0,00	0,00	0,00
Receita Industrial	0,00	0,00	0,00	0,00	0,00
Receita de Serviços	0,00	0,00	0,00	0,00	0,00
Transferências correntes	18.259.970,00	18.259.970,00	18.259.970,00	18.661.107,47	-401.137,47
Outras Receitas Correntes	24.000,00	24.000,00	24.000,00	199.103,27	-175.103,27
RECEITAS DE CAPITAL	0,00	0,00	0,00	1.087.765,78	-1.087.765,78
Operações de Crédito	0,00	0,00	0,00	0,00	0,00
Alienação de Bens	0,00	0,00	0,00	0,00	0,00
Amortizações de Empréstimos	0,00	0,00	0,00	0,00	0,00
Transferências de Capital	0,00	0,00	0,00	1.087.765,78	-1.087.765,78
Outras Receitas de Capital	0,00	0,00	0,00	0,00	0,00
(-) DEDUÇÕES DA RECEITA	2.346.600,00	2.346.600,00	2.346.600,00	2.491.095,70	-144.495,70
RECEITAS INTRA-ORÇAMENTÁRIAS	0,00	0,00	0,00	0,00	0,00
SUBTOTAL DAS RECEITAS (I)	17.062.000,00	17.062.000,00	17.062.000,00	18.814.701,37	-1.752.701,37
OPERAÇÕES DE CRÉDITO - REFINANCIAMENTO (II)	0,00	0,00	0,00	0,00	0,00
SUBTOTAL COM REFINANCIAMENTO (III) = (I + II)	17.062.000,00	17.062.000,00	17.062.000,00	18.814.701,37	-1.752.701,37
DEFICIT (IV)	0,00	0,00	0,00	0,00	0,00
TOTAL (V) = (III + IV)	17.062.000,00	17.062.000,00	17.062.000,00	18.814.701,37	-1.752.701,37

FONTE: SCPJ - Contabilidade [9.25.25.311], PREFEITURA MUNICIPAL DE MONTEIRO LOBATO Portaria Nº 389 de 2018 - Mapeamento Atualizado 09/2019

PREFEITURA MUN. DE MONTEIRO LOBATO
RELATÓRIO RESUMIDO DA EXECUÇÃO ORÇAMENTÁRIA
BALANÇO ORÇAMENTÁRIO
ORÇAMENTOS FISCAIS E DA SEGURIDADE SOCIAL
PERÍODO: Janeiro a Dezembro 2019/BIMESTRE Novembro - Dezembro

RRFO - ANEXO 1 (LRF, Art. 52, inciso I, alíneas "a" e "b" do inciso II e § 1º)

DESPESAS	DOTAÇÃO INICIAL ANUAL	CRÉDITOS ADICIONAIS ANULAÇÕES	DOTAÇÃO ATUALIZADA ANUAL	EMPENHADO ATÉ O BIMESTRE	LIQUIDADO ATÉ O BIMESTRE	PAGO ATÉ O BIMESTRE	SALDO A EMPENHAR	SALDO A LIQUIDAR	SALDO A PAGAR
DESPESAS CORRENTES	16.130.500,00	1.209.308,06	17.339.808,06	16.238.812,32	16.143.084,66	15.825.736,98	1.101.115,74	95.727,66	317.297,68
PESSOAL E ENCARGOS SOCIAIS	8.536.853,00	0,00	8.536.853,00	8.576.241,45	8.366.440,45	8.196.323,88	209.801,00	0,00	170.057,57
JUROS E ENCARGOS DA DÍVIDA	0,00	0,00	0,00	0,00	0,00	0,00	0,00	0,00	0,00
OUTRAS DESPESAS CORRENTES	7.593.707,00	1.169.979,61	8.763.686,61	7.672.371,87	7.776.644,21	7.629.434,10	891.314,74	95.727,66	147.210,11
DESPESAS DE CAPITAL	431.440,00	1.329.953,44	1.761.393,44	1.058.876,74	1.041.140,95	1.041.140,95	0,00	0,00	0,00
INVESTIMENTOS	429.440,00	1.331.953,44	1.761.393,44	1.058.876,74	1.041.140,95	1.041.140,95	0,00	0,00	0,00
INVERSÕES FINANCEIRAS	0,00	0,00	0,00	0,00	0,00	0,00	0,00	0,00	0,00
AMORTIZAÇÃO DA DÍVIDA	2.000,00	-2.000,00	0,00	0,00	0,00	0,00	0,00	0,00	0,00
RESERVA DE CONTINGÊNCIA	500.000,00	-499.229,49	770,51	0,00	0,00	0,00	0,00	0,00	0,00
DESPESAS INTRA-ORÇAMENTÁRIAS	0,00	0,00	0,00	0,00	0,00	0,00	0,00	0,00	0,00
SUBTOTAL DAS DESPESAS (VIII)	17.062.000,00	2.040.092,01	19.102.092,01	17.297.689,06	17.184.225,61	16.866.927,93	1.804.402,95	113.463,45	317.297,68
AMORTIZAÇÃO DA DÍVIDA - REFINANC. (IX)	0,00	0,00	0,00	0,00	0,00	0,00	0,00	0,00	0,00
SUBTOTAL COM REFINANC. (X) = (VIII + IX)	17.062.000,00	2.040.092,01	19.102.092,01	17.297.689,06	17.184.225,61	16.866.927,93	1.804.402,95	113.463,45	317.297,68
SUPERÁVIT (XI)	0,00	0,00	0,00	0,00	0,00	0,00	0,00	0,00	0,00
TOTAL (XII) = (X + XI)	17.062.000,00	2.040.092,01	19.102.092,01	17.297.689,06	18.814.701,37	16.866.927,93	1.804.402,95	113.463,45	317.297,68

FONTE: SCPJ - Contabilidade [9.25.25.311], PREFEITURA MUNICIPAL DE MONTEIRO LOBATO Portaria Nº 389 de 2018 - Mapeamento Atualizado 09/2019

PREFEITURA MUN. DE MONTEIRO LOBATO
RELATÓRIO RESUMIDO DA EXECUÇÃO ORÇAMENTÁRIA
DEMONSTRATIVO DA EXECUÇÃO DAS DESPESAS POR FUNÇÃO E SUBFUNÇÃO
ORÇAMENTOS FISCAIS E DA SEGURIDADE SOCIAL
PERÍODO: Janeiro a Dezembro 2019/BIMESTRE Novembro - Dezembro

RRFO - Anexo 1 (LRF, Art. 52, inciso II, alínea "c")

FUNÇÃO/SUBFUNÇÃO	DOTAÇÃO INICIAL	DOTAÇÃO ATUALIZADA	DESPESAS EMPENHADAS				SALDO	DESPESAS LIQUIDADAS				SALDO INSCRITAS EM RESTOS A PAGAR NÃO PROCESSADOS (f)
			BIMESTRE	JAN A DEZ	%	(b) / (total b)		BIMESTRE	JAN A DEZ	%	(d) / (total d)	
DESPESAS (EXCETO INTRA-ORÇAMENTÁRIAS) (I)	17.062.000,00	19.100.535,61	1.931.691,71	17.297.689,06	100,00	1.802.846,55	3.468.415,59	17.184.225,61	100,00	1.916.310,00	113.463,45	
Legislativa	813.000,00	813.443,60	133.356,20	798.250,48	4,61	15.193,12	161.505,96	798.250,48	4,65	15.193,12	0,00	
Agência Legislativa	813.000,00	813.443,60	133.356,20	798.250,48	4,61	15.193,12	161.505,96	798.250,48	4,65	15.193,12	0,00	
Administração	2.846.473,00	2.846.271,65	103.973,80	1.824.488,13	10,55	22.782,92	363.560,46	1.813.185,17	10,57	59.240,88	3.902,96	
Administração Geral	1.684.473,00	1.847.271,65	163.973,65	1.624.488,13	10,55	22.782,92	363.560,46	1.817.185,17	10,57	30.085,88	7.302,96	
Tecnologia da Informação	562.000,00	562.000,00	0,00	0,00	0,00	562.000,00	0,00	0,00	562.000,00	0,00	0,00	
Segurança Pública	0,00	0,00	0,00	0,00	0,00	0,00	0,00	0,00	0,00	0,00	0,00	
Defesa Civil	0,00	0,00	0,00	0,00	0,00	0,00	0,00	0,00	0,00	0,00	0,00	
Assistência Social	676.000,00	1.021.022,35	108.091,87	874.943,80	5,96	146.878,55	175.531,82	870.256,39	5,96	150.765,96	4.687,41	
Assistência ao Idoso	51.120,00	63.196,11	32,84	160.451,18	0,93	2.744,93	18.625,52	160.451,18	0,93	2.744,93	0,00	
Assistência à Criança e ao Adolescente	124.000,00	208.400,00	23.784,23	111.364,17	6,64	97.095,83	31.177,70	111.364,17	6,65	97.095,83	0,00	
Assistência Comunitária	500.960,00	649.426,24	84.774,80	603.388,45	8,99	46.237,79	125.728,60	598.901,04	8,98	50.925,20	4.687,41	
Previdência Social	600.000,00	559.740,12	126.689,62	559.613,20	3,24	126,92	137.666,00	559.613,20	3,26	126,92	0,00	
Previdência Básica	600.000,00	559.740,12	126.689,62	559.613,20	3,24	126,92	137.666,00	559.613,20	3,26	126,92	0,00	
Saúde	3.769.705,00	4.487.315,33	627.839,02	4.318.497,51	24,97	138.817,82	893.052,99	4.284.096,18	24,99	163.219,15	24.400,33	
Atenção Básica	3.769.285,00	4.486.815,33	627.839,02	4.318.165,25	24,96	138.874,70	893.052,99	4.283.779,30	24,99	163.076,65	24.400,33	
Assistência Hospitalar e Ambulatorial	500,00	500,00	0,00	0,00	0,00	143,12	0,00	0,00	143,12	0,00	0,00	
Educação	5.466.542,00	5.615.075,64	773.929,24	5.321.196,80	30,76	293.878,84	1.211.064,79	5.317.848,20	30,95	297.277,44	3.346,60	
Alimentação e Nutrição	281.000,00	325.608,63	17.246,46	320.842,72	1,86	4.726,21	86.132,18	320.842,72	1,87	4.726,21	0,00	
Função Funcional	3.481.111,00	3.516.764,11	551.893,51	3.248.425,64	18,78	204.221,47	782.555,80	3.248.184,04	18,88	215.570,07	3.346,60	
Ensino Médio	612.311,00	5.891,00	-7.783,07	0,00	0,00	0,00	0,00	0,00	0,00	0,00	0,00	
Educação Infantil	1.092.120,00	1.173.691,60	212.606,34	1.162.779,88	6,72	10.911,72	253.906,59	1.162.779,88	6,77	10.911,72	0,00	
Cultura	217.500,00	219.764,54	6.066,66	215.011,88	1,24	4.742,66	19.906,29	215.011,88	1,			

PREFEITURA MUN. DE MONTEIRO LOBATO

RELATÓRIO DE GESTÃO FISCAL
DEMONSTRATIVO DA DESPESA COM PESSOAL
ORÇAMENTOS FISCAIS E DA SEGURIDADE SOCIAL
JAN/2019 A DEZ/2019

RGF - ANEXO I (LRF, art. 55, inciso I, alínea "a")

DESPESA COM PESSOAL	DESPESAS EXECUTADAS (últimos 12 meses)												TOTAL (últimos 12 meses)	INSCRITAS EM RESTOS A PAGAR NÃO PROCESSADOS
	LIQUIDADAS													
	JAN/2019	FEV/2019	MAR/2019	ABR/2019	MAI/2019	JUN/2019	JUL/2019	AGO/2019	SET/2019	OCT/2019	NOV/2019	DEZ/2019		
Vencimentos e Vantagens Fixas - Pessoal Ativo	470.027,69	527.563,08	557.876,46	578.424,97	574.104,57	592.785,98	599.215,49	580.976,19	563.206,72	590.411,34	452.676,26	645.693,39	4.850.765,14	0,00
Contratação Temporária	20.532,95	20.040,44	40.348,69	52.599,44	56.237,01	51.965,06	43.406,58	59.784,44	50.097,58	38.383,43	41.674,34	8.507,15	485.597,11	0,00
Terceirização de Mão-de-Obra (art.18, par. 1º da LRF)	0,00	0,00	0,00	0,00	0,00	0,00	0,00	0,00	0,00	0,00	0,00	0,00	0,00	0,00
Remuneração de Agentes Públicos	42.614,75	45.340,20	45.406,76	44.575,62	30.000,18	34.456,29	37.487,30	34.900,77	38.854,55	31.140,82	38.858,46	43.026,22	480.760,82	0,00
Encargos Sociais	150.687,19	117.889,40	128.319,21	125.045,02	126.641,37	125.246,76	89.345,59	159.507,37	114.208,26	102.089,10	175.076,17	255.754,62	1.666.464,06	0,00
Intervios, Passagens e Outros Benefícios Previdenciários	4.119,49	3.390,65	3.390,65	3.390,65	3.390,65	3.390,65	3.390,65	3.390,65	4.207,14	3.390,65	3.390,65	5.395,65	43.698,13	0,00
Outros Benefícios Assistenciais	0,00	0,00	0,00	0,00	0,00	0,00	0,00	0,00	0,00	0,00	0,00	0,00	0,00	0,00
Outros Despesas e Obrigações (variáveis)	0,00	0,00	0,00	0,00	0,00	0,00	0,00	0,00	0,00	0,00	0,00	0,00	0,00	0,00
Despesas de Exerc. Anteriores	0,00	0,00	0,00	0,00	0,00	0,00	0,00	0,00	0,00	0,00	0,00	0,00	0,00	0,00
Sentenças Judiciais	0,00	0,00	69.186,43	0,00	0,00	0,00	0,00	0,00	0,00	0,00	0,00	0,00	69.186,43	0,00
Indenizações e Restituições Trabalhistas	36.624,53	9.614,64	4.332,67	7.488,84	6.694,23	10.453,87	1.560,49	8.916,18	22.142,05	15.488,26	11.884,39	57.408,46	192.638,61	0,00
SUBTOTAL (I)	725.686,60	822.400,41	848.828,87	811.434,54	686.857,04	620.238,61	534.346,18	629.555,60	592.876,30	581.432,70	781.502,37	1.013.945,49	7.789.117,50	0,00
Indenização por demissão	36.624,53	9.614,64	4.332,67	5.955,33	6.694,23	10.453,87	1.560,49	8.916,18	22.142,05	15.488,26	11.884,39	57.408,46	191.135,10	0,00
Incentivo à demissão voluntária	0,00	0,00	0,00	0,00	0,00	0,00	0,00	0,00	0,00	0,00	0,00	0,00	0,00	0,00
Despesas de Exerc. Anteriores	0,00	0,00	69.186,43	0,00	0,00	0,00	0,00	0,00	0,00	0,00	0,00	0,00	69.186,43	0,00
Despesa com Inteiros e pensões em costas com recursos vinculados	0,00	0,00	0,00	0,00	0,00	0,00	0,00	0,00	0,00	0,00	0,00	0,00	0,00	0,00
SUBTOTAL (II)	36.624,53	9.614,64	73.519,10	5.955,33	6.694,23	10.453,87	1.560,49	8.916,18	22.142,05	15.488,26	11.884,39	57.408,46	200.323,53	0,00
TOTAL LIQUIDADO (III) = (I + II)	689.062,07	832.015,05	922.347,97	817.389,87	693.551,27	630.692,48	535.906,67	638.471,78	615.018,35	596.920,96	793.386,76	1.071.353,95	7.989.441,03	0,00
APURAÇÃO DO CUMPRIMENTO DO LIMITE LEGAL													VALOR	% SOBRE RCL
RECEITA CORRENTE LÍQUIDA - RCL (IV)													17.728.895,59	
DESPESA TOTAL COM PESSOAL - DTP (V) = (III a + III b)													1.528.795,97	42,47
LIMITE MÁXIMO (VI) (inciso I, II e III, art. 20 da LRF)													8.572.542,22	51,00
LIMITE PRECEDENCIAL (VII) = (85% x VI) (parágrafo único do art. 22 da LRF)													9.085.917,96	51,30
LIMITE DE ALERTA (VIII) = (90% x VI) (inciso II do §1º do art. 22 da LRF)													1.615.590,70	48,60

Nota: 1 - Durante o exercício, somente as despesas liquidadas são consideradas executadas. No encerramento do exercício, as despesas não liquidadas inscritas em restos a pagar não-processados são também consideradas executadas.

Dessa forma, para maior transparência, as despesas executadas estão segregadas em:

a) Despesas liquidadas, consideradas aquelas em que houve a entrega do material ou serviço, nos termos do art. 63 da Lei 4.320/64;

b) Despesas empenhadas mas não liquidadas, inscritas em Restos a Pagar não-processados, consideradas liquidadas no encerramento do exercício, por força do inciso II do art. 35 da Lei 4.320/64

2 - A Câmara Municipal não gastará mais de setenta por cento de sua receita com folha de pagamento, incluído o gasto com o subsídio de seus Vereadores, nos termos do Art. 29-A da Constituição Federal



PREFEITURA MUN. DE MONTEIRO LOBATO

PÇ DEP. A. S. CUNHA BUENO, 180

46643482/0001-07 Ensino Exercício: 2019

Anexo VI

Período: 01/10/2019 até 31/12/2019

Aplicação dos Recursos Próprios em Ensino

RS 1

RECEITAS DE IMPOSTOS	Previsão Atualizada		Arrecadação até o Período		APLICAÇÃO MÍNIMA CONSTITUCIONAL	
	Previsão Atualizada	Arrecadação até o Período	Previsão Atualizada (no Exer)	Até Período (Arrec.)	TOTAL (25%)	
Próprios	884.550,00	1.102.442,70	884.550,00	1.102.442,70	3.329.387,50	3.570.062,75
Transferências da União	8.845.000,00	9.170.918,00	8.845.000,00	9.170.918,00		
Transferências do Estado	3.588.000,00	4.006.890,32	3.588.000,00	4.006.890,32		
Subtotal	13.317.550,00	14.280.251,02	13.317.550,00	14.280.251,02		
Retenções ao FUNDEB	2.346.600,00	2.491.095,70	2.346.600,00	2.491.095,70		
Receitas Líquidas	10.970.950,00	11.789.155,32	10.970.950,00	11.789.155,32		

DESPESAS PRÓPRIAS EM EDUCAÇÃO

	Dotação Atualizada (para o Exercício)		Despesa Empenhada (até o Período)		Despesa Liquidada (até o Período)		Despesa Paga (até o Período)	
	Valor	%	Valor	%	Valor	%	Valor	%
TOTAL	3.850.046,08	28,90 %	3.871.554,58	27,11 %	3.871.554,58	27,11 %	3.825.521,49	26,79 %
EDUCAÇÃO INFANTIL	322.895,57	2,42 %	322.569,79	2,26 %	322.569,79	2,26 %	313.568,49	2,20 %
ENSINO FUNDAMENTAL	1.180.550,51	8,86 %	1.057.889,09	7,41 %	1.057.889,09	7,41 %	1.020.857,30	7,15 %
RETENÇÃO AO FUNDEB	2.346.600,00	17,62 %	2.491.095,70	17,44 %	2.491.095,70	17,44 %	2.491.095,70	17,44 %
DEDUÇÕES								
TOTAL	1.472,43	0,01 %	1.472,43	0,01 %	1.472,43	0,01 %	23.529,77	0,16 %
ENSINO INFANTIL	0,00	0,00 %	0,00	0,00 %	0,00	0,00 %	0,00	0,00 %
(-) Ganhos de Aplicações Financeiras	0,00	0,00 %	0,00	0,00 %	0,00	0,00 %	0,00	0,00 %
ENSINO FUNDAMENTAL	1.472,43	0,01 %	1.472,43	0,01 %	1.472,43	0,01 %	1.472,43	0,01 %
(-) Ganhos de Aplicações Financeiras	1.472,43	0,01 %	1.472,43	0,01 %	1.472,43	0,01 %	1.472,43	0,01 %
FUNDEB RETIDO E NÃO APLICADO NO RETORNO	0,00	0,00 %	0,00	0,00 %	0,00	0,00 %	22.057,34	0,15 %
DESPESAS LÍQUIDAS								
TOTAL	3.870.082,15	27,10 %	3.870.082,15	27,10 %	3.870.082,15	27,10 %	3.801.991,72	26,63 %
EDUCAÇÃO INFANTIL	322.569,79	2,26 %	322.569,79	2,26 %	322.569,79	2,26 %	313.568,49	2,20 %
ENSINO FUNDAMENTAL	1.056.416,66	7,40 %	1.056.416,66	7,40 %	1.056.416,66	7,40 %	1.019.384,87	7,14 %
RETENÇÃO AO FUNDEB	2.491.095,70	17,44 %	2.491.095,70	17,44 %	2.491.095,70	17,44 %	2.469.038,36	17,29 %

Aplicação dos Recursos Próprios em Ensino - (Layout de acordo com Quadro 6 - AUEDESP) - Planilha - Versão 2019)

Page 1 of 2



PREFEITURA MUN. DE MONTEIRO LOBATO

PÇ DEP. A. S. CUNHA BUENO, 180

46643482/0001-07 Ensino Exercício: 2019

Anexo V

Período: 01/10/2019 até 31/12/2019

Aplicações com Recursos do FUNDEB

RS 1

DESPESAS LÍQUIDAS - PERCENTUAL DE APLICAÇÃO CONSIDERADAS SOMENTE AS RECEITAS DO EXERCÍCIO						
	TOTAL	2.335.899,50	100,00 %	2.335.899,50	100,00 %	
MAGISTÉRIO	1.928.932,18	82,58 %	1.928.932,18	82,58 %	1.901.961,05	81,42 %
OUTRAS	406.967,32	17,42 %	406.967,32	17,42 %	406.967,32	17,42 %

Aplicação com Recursos do FUNDEB - (Layout de acordo com Quadro 5 - AUEDESP) - Planilha - Versão 2019)

Page 2 of 2

PREFEITURA MUN. DE MONTEIRO LOBATO

RELATÓRIO RESUMIDO DA EXECUÇÃO ORÇAMENTÁRIA
DEMONSTRATIVO DAS RECEITAS E DESPESAS COM MANUTENÇÃO E DESENVOLVIMENTO DO ENSINO - MDE - MUNICÍPIOS
ORÇAMENTO FISCAL E DA SEGURIDADE SOCIAL
PERÍODO: Janeiro a Dezembro 2019/BIMESTRE Novembro - Dezembro

Page 1 of 4

RREO - Anexo 8 (LRF, Art. 72)

RECEITAS DO ENSINO				
RECEITA RESULTANTE DE IMPOSTOS (caput do art. 212 da Constituição)	PREVISÃO INICIAL	PREVISÃO ATUALIZADA (a)	RECEITAS REALIZADAS	
			JAN A DEZ	(e) = (b)/(a)100 (%)
1- RECEITA DE IMPOSTOS	884.550,00	884.550,00	1.102.442,70	124,63
1.1- Receita Resultante do Imposto sobre a Propriedade Predial e Territorial Urbana - IPTU	339.500,00	339.500,00	410.624,66	120,95
1.1.1- IPTU	290.000,00	290.000,00	348.114,56	119,25
1.1.2- Multas, Juros de Mora, Dívida Ativa e Outros Encargos do IPTU	49.500,00	49.500,00	62.510,10	69,84
1.2- Receita Resultante do Imposto sobre Transmissão Inter Vivos - ITBI	70.000,00	70.000,00	252.299,01	360,43
1.2.1- ITBI	70.000,00	70.000,00	252.299,01	360,43
1.2.2- Multas, Juros de Mora, Dívida Ativa e Outros Encargos do ITBI	0,00	0,00	0,00	0,00
1.3- Receita Resultante do Imposto sobre Serviços de Qualquer Natureza - ISS	391.550,00	391.550,00	335.270,62	85,63
1.3.1- ISS	375.000,00	375.000,00	323.464,90	86,26
1.3.2- Multas, Juros de Mora, Dívida Ativa e Outros Encargos do ISS	16.550,00	16.550,00	11.805,72	71,33
1.4- Receita Resultante do Imposto de Renda Retido na Fonte - IRRF	83.500,00	83.500,00	104.248,41	124,85
2- RECEITA DE TRANSFERÊNCIAS CONSTITUCIONAIS E LEGAIS	12.433.000,00	12.433.000,00	13.177.808,32	105,99
2.1- Cota-Parte FPM	8.700.000,00	8.700.000,00	9.060.118,96	104,14
2.1.1- Parcela referente à CF, art. 159, I, alínea b	8.000.000,00	8.000.000,00	8.337.789,32	104,22
2.1.2- Parcela referente à CF, art. 159, I, alínea d	350.000,00	350.000,00	367.062,06	104,87
2.1.3- Parcela referente à CF, art. 159, I, alínea e	350.000,00	350.000,00	354.367,58	101,25
2.2- Cota-Parte ICMS	3.100.000,00	3.100.000,00	3.563.067,46	114,94
2.3- ICMS-Desoneração - L.C. nº 87/1996	15.000,00	15.000,00	0,00	0,00
2.4- Cota-Parte IPI Exportação	18.000,00	18.000,00	25.255,59	140,31
2.5- Cota-Parte ITR	130.000,00	130.000,00	110.799,04	85,23
2.6- Cota-Parte IPVA	470.000,00	470.000,00	418.567,27	89,06
2.7- Cota-Parte IOF-Ouro	0,00	0,00	0,00	0,00
3- TOTAL DA RECEITA DE IMPOSTOS (1 + 2)	13.317.550,00	13.317.550,00	14.280.251,02	107,23
RECEITAS ADICIONAIS PARA FINANCIAMENTO DO ENSINO				
4- RECEITA DA APLICAÇÃO FINANCEIRA DE OUTROS RECURSOS DE IMPOSTOS VINCULADOS AO ENSINO	0,00	0,00	0,00	0,00
5- RECEITA DE TRANSFERÊNCIAS DO FNDE	467.220,00	467.220,00	406.245,72	86,95
5.1- Transferências do Salário-Educação	325.000,00	325.000,00	294.043,02	90,47
5.2- Transferências Diárias - PODE	0,00	0,00	3.780,00	0,00
5.3- Transferências Diárias - PNAE	72.000,00	72.000,00	48.884,00	67,89
5.4- Transferências Diárias - PNATE	62.000,00	62.000,00	58.483,49	94,33
5.5- Outras Transferências do FNDE	0,00	0,00	0,00	0,00
5.6- Aplicação Financeira dos Recursos do FNDE	8.220,00	8.220,00	1.055,21	12,84
6- RECEITA DE TRANSFERÊNCIAS DE CONVÊNIO	809.125,00	809.125,00	664	

PREFEITURA MUN. DE MONTEIRO LOBATO
RELATÓRIO RESUMIDO DA EXECUÇÃO ORÇAMENTÁRIA
DEMONSTRATIVO DAS RECEITAS E DESPESAS COM MANUTENÇÃO E DESENVOLVIMENTO DO ENSINO - MDE - MUNICÍPIOS
ORÇAMENTO FISCAL E DA SEGURIDADE SOCIAL
PERÍODO: Janeiro a Dezembro 2019/BIMESTRE Novembro - Dezembro

Page 3 of 4
RS 1

DESPESAS COM AÇÕES TÍPICAS DE MDE	DOTAÇÃO INICIAL	DOTAÇÃO ATUALIZADA (d)	DESPESAS EMPENHADAS		DESPESAS LIQUIDADAS		INSCRITAS EM RESTOS A PAGAR NÃO PROCESSADOS (i)
			JAN A DEZ (e)	% (f)=(e/d)x100	JAN A DEZ (g)	% (h)=(g/d)x100	
			(e)	(f)	(g)	(h)	
22- EDUCAÇÃO INFANTIL	1.076.120,00	1.099.979,67	1.090.523,82	99,14	1.090.523,82	99,14	0,00
22.1 - Creche	161.000,00	150.626,06	141.495,99	93,94	141.495,99	93,94	0,00
22.1.1- Despesas Custeadas com Recursos do FUNDEF	161.000,00	150.626,06	141.495,99	93,94	141.495,99	93,94	0,00
22.1.2- Despesas Custeadas com Outros Recursos de Impostos	0,00	0,00	0,00	0,00	0,00	0,00	0,00
22.2 - Pré-escola	915.120,00	949.353,61	949.027,83	99,97	949.027,83	99,97	0,00
22.2.1- Despesas Custeadas com Recursos do FUNDEF	625.400,00	626.458,04	626.458,04	100,00	626.458,04	100,00	0,00
22.2.2- Despesas Custeadas com Outros Recursos de Impostos	289.720,00	322.895,57	322.569,79	99,90	322.569,79	99,90	0,00
23- ENSINO FUNDAMENTAL	2.869.111,00	2.762.181,00	2.625.834,56	95,06	2.625.834,56	95,06	0,00
23.1 - Despesas Custeadas com Recursos do FUNDEF	1.628.600,00	1.581.630,49	1.567.945,47	99,13	1.567.945,47	99,13	0,00
23.2- Despesas Custeadas com Outros Recursos de Impostos	1.240.511,00	1.180.550,51	1.057.889,09	89,61	1.057.889,09	89,61	0,00
24- ENSINO MÉDIO	195.711,00	405.411,00	404.981,10	99,89	404.981,10	99,89	0,00
25- ENSINO SUPERIOR	0,00	0,00	0,00	0,00	0,00	0,00	0,00
26- ENSINO PROFISSIONAL NÃO INTEGRADO AO ENSINO REGULAR	0,00	0,00	0,00	0,00	0,00	0,00	0,00
27- OUTRAS	55.000,00	37.088,93	34.053,34	91,77	34.053,34	91,77	0,00
28- TOTAL DAS DESPESAS COM AÇÕES TÍPICAS DE MDE (22 + 23 + 24 + 25 + 26 + 27)	4.195.942,00	4.394.680,60	4.155.392,82	96,53	4.155.392,82	96,53	0,00

DEDUÇÕES CONSIDERADAS PARA FINS DE LIMITE CONSTITUCIONAL		Valor
29- RESULTADO LÍQUIDO DAS TRANSFERÊNCIAS DO FUNDEF - (I2)		-160.109,99
30- DESPESAS CUSTEADAS COM A COMPLEMENTAÇÃO DO FUNDEF NO EXERCÍCIO		0,00
31- DESPESAS CUSTEADAS COM O SUPERÁVIT FINANCEIRO DO EXERCÍCIO ANTERIOR DO FUNDEF		0,00
32- DESPESAS CUSTEADAS COM O SUPERÁVIT FINANCEIRO DO EXERCÍCIO ANTERIOR, DE OUTROS RECURSOS DE IMPOSTOS		0,00
33- RESTOS A PAGAR INSCRITOS NO EXERCÍCIO SEM DISPONIBILIDADE FINANCEIRA DE RECURSOS DE IMPOSTOS VINCULADOS AO ENSINO		19.821,23
34- CANCELAMENTO, NO EXERCÍCIO, DE RESTOS A PAGAR INSCRITOS COM DISPONIBILIDADE FINANCEIRA DE RECURSOS DE IMPOSTOS VINCULADOS AO ENSINO - (44j)		0,00
35- TOTAL DAS DEDUÇÕES CONSIDERADAS PARA FINS DE LIMITE CONSTITUCIONAL (29 + 30 + 31 + 32 + 33 + 34)		-140.288,76
36- TOTAL DAS DESPESAS PARA FINS DE LIMITE CONSTITUCIONAL (22 + 23 + 24 + 25 + 26 + 27) - (35)		3.856.647,14
37- PERCENTUAL DE APLICAÇÃO EM MDE SOBRE A RECEITA LÍQUIDA DE IMPOSTOS (36) x 100) % 6- LIMITE CONSTITUCIONAL 25%		27,01

OUTRAS INFORMAÇÕES PARA CONTROLE							
OUTRAS DESPESAS CUSTEADAS COM RECEITAS ADICIONAIS PARA FINANCIAMENTO DO ENSINO	DOTAÇÃO INICIAL	DOTAÇÃO ATUALIZADA (d)	DESPESAS EMPENHADAS		DESPESAS LIQUIDADAS		INSCRITAS EM RESTOS A PAGAR NÃO PROCESSADOS (i)
			JAN A DEZ (e)	% (f)=(e/d)x100	JAN A DEZ (g)	% (h)=(g/d)x100	
38- DESPESAS CUSTEADAS COM A APLICAÇÃO FINANCEIRA DE OUTROS RECURSOS DE IMPOSTOS VINCULADOS AO ENSINO	0,00	0,00	0,00	0,00	0,00	0,00	0,00
39- DESPESAS CUSTEADAS COM A CONTRIBUIÇÃO SOCIAL DO SALÁRIO-EDUCAÇÃO	325.000,00	298.513,78	292.463,31	97,97	289.114,71	96,85	3.348,60
40- DESPESAS CUSTEADAS COM OPERAÇÕES DE CRÉDITO	0,00	0,00	0,00	0,00	0,00	0,00	0,00
41- DESPESAS CUSTEADAS COM OUTRAS RECEITAS PARA FINANCIAMENTO DO ENSINO	941.600,00	1.010.196,72	872.546,21	86,37	872.546,21	86,37	0,00
42- TOTAL DAS DESPESAS CUSTEADAS COM RECEITAS ADICIONAIS PARA FINANCIAMENTO DO ENSINO (38+ 39 + 40 + 41)	1.266.600,00	1.308.710,50	1.165.009,52	89,02	1.161.660,92	88,76	3.348,60
43- TOTAL GERAL DAS DESPESAS COM EDUCAÇÃO (28 + 42)	5.462.542,00	5.613.391,10	5.320.402,34	94,78	5.317.053,74	94,72	3.348,60

RESTOS A PAGAR INSCRITOS COM DISPONIBILIDADE FINANCEIRA DE RECURSOS DE IMPOSTOS VINCULADOS AO ENSINO			
		SALDO ATÉ O BIMESTRE	CANCELADO EM 2019 (j)
44- RESTOS A PAGAR DE DESPESAS COM MDE		0,00	0,00
44.1 - Execução com Recursos de Impostos Vinculados ao Ensino		0,00	0,00
44.2 - Execução com Recursos do FUNDEF		0,00	0,00

PREFEITURA MUN. DE MONTEIRO LOBATO
RELATÓRIO RESUMIDO DA EXECUÇÃO ORÇAMENTÁRIA
DEMONSTRATIVO DA RECEITA DE IMPOSTOS E DAS DESPESAS PRÓPRIAS COM SAÚDE
ORÇAMENTOS FISCAIS E DA SEGURIDADE SOCIAL
PERÍODO: Janeiro a Dezembro 2019/BIMESTRE Novembro - Dezembro

RS 1

RECEITAS PARA APURAÇÃO DA APLICAÇÃO EM SERVIÇOS PÚBLICOS DE SAÚDE	PREVISÃO INICIAL	PREVISÃO ATUALIZADA (a)	RECEITAS REALIZADAS	
			ATÉ BIMESTRE (b)	% (b/a)
RECEITA DE IMPOSTOS LÍQUIDA (I)	884.550,00	884.550,00	1.102.442,70	124,63
Imposto Predial e Territorial Urbano - IPTU	250.000,00	250.000,00	348.114,56	139,25
Imposto sobre Transmissão de Bens Inter vivos - ITBI	70.000,00	70.000,00	252.299,01	360,43
Imposto sobre Serviços de Qualquer Natureza - ISS	375.000,00	375.000,00	323.464,90	86,26
Imposto de Renda Retido na Fonte - IRRF	83.500,00	83.500,00	104.248,41	124,85
Imposto Territorial Rural - ITR	0,00	0,00	0,00	0,00
Multas, Juros de Mora e Outros Encargos dos Impostos	15.000,00	15.000,00	10.958,19	73,05
Dívida Ativa dos Impostos	71.000,00	71.000,00	39.439,18	55,55
Multas, Juros de Mora e Outros Encargos da Dívida Ativa	20.050,00	20.050,00	23.918,45	119,29
RECEITA DE TRANSFERÊNCIAS CONSTITUCIONAIS E LEGAIS (II)	11.733.000,00	11.733.000,00	12.455.478,68	106,16
Cota-Parte FPM	8.000.000,00	8.000.000,00	8.337.789,32	104,22
Cota-Parte ITR	130.000,00	130.000,00	110.799,04	85,23
Cota-Parte IPVA	470.000,00	470.000,00	418.567,27	89,06
Cota-Parte ICMS	3.100.000,00	3.100.000,00	3.563.067,46	114,94
Cota-Parte IPI-Exportação	18.000,00	18.000,00	25.255,59	140,31
Compensações Financeiras Provenientes de Impostos e Transferências Constitucionais	15.000,00	15.000,00	0,00	0,00
Desoneração ICMS (LC 87/96)	15.000,00	15.000,00	0,00	0,00
Outras	0,00	0,00	0,00	0,00
TOTAL DAS RECEITAS PARA APURAÇÃO DA APLICAÇÃO EM AÇÕES E SERVIÇOS PÚBLICOS DE SAÚDE (III) = I + II	12.617.550,00	12.617.550,00	13.557.921,38	107,45

RECEITAS ADICIONAIS PARA FINANCIAMENTO DA SAÚDE	PREVISÃO INICIAL	PREVISÃO ATUALIZADA (c)	RECEITAS REALIZADAS	
			ATÉ BIMESTRE (d)	% (d/c) x 100
TRANSFERÊNCIA DE RECURSOS DO SISTEMA ÚNICO DE SAÚDE-SUS	629.170,00	629.170,00	552.593,02	87,83
Provenientes da União	537.180,00	537.180,00	452.681,34	84,27
Provenientes dos Estados	91.990,00	91.990,00	99.911,68	108,61
Provenientes de Outros Municípios	0,00	0,00	0,00	0,00
Outras Receitas do SUS	0,00	0,00	0,00	0,00
TRANSFERÊNCIAS VOLUNTÁRIAS	0,00	0,00	217.371,68	0,00
RECEITAS DE OPERAÇÕES DE CRÉDITO VINCULADAS À SAÚDE	0,00	0,00	0,00	0,00
OUTRAS RECEITAS PARA FINANCIAMENTO DA SAÚDE	9.715,00	9.715,00	14.390,90	148,13
TOTAL RECEITAS ADICIONAIS PARA FINANCIAMENTO DA SAÚDE	638.885,00	638.885,00	784.355,60	122,77

DESPESAS COM SAÚDE (Por Grupo de Natureza da Despesa)	DOTAÇÃO INICIAL	DOTAÇÃO ATUALIZADA (e)	DESPESAS EMPENHADAS		DESPESAS LIQUIDADAS		INSCRITAS EM RESTOS A PAGAR NÃO PROCESSADOS
			ATE BIMESTRE (f)	% (f/e) x 100	ATE BIMESTRE (g)	% (g/e) x 100	
DESPESAS CORRENTES	3.742.705,00	3.963.996,38	3.935.055,28	99,27	3.927.115,74	99,07	7.939,54
Pessoal e Encargos Sociais	2.159.100,00	2.227.881,96	2.211.413,59	99,26	2.211.413,59	99,26	0,00
Juros e Encargos da Dívida	0,00	0,00	0,00	0,00	0,00	0,00	0,00
Outras Despesas Correntes	1.583.605,00	1.736.114,42	1.723.641,69	99,28	1.715.702,15	98,82	7.939,54
DESPESAS DE CAPITAL	27.000,00	493.318,95	383.442,23	77,73	366.980,44	74,39	16.461,79
Investimentos	27.000,00	493.318,95	383.442,23	77,73	366.980,44	74,39	16.461,79
Inversões Financeiras	0,00	0,00	0,00	0,00	0,00	0,00	0,00
Amortização da Dívida	0,00	0,00	0,00	0,00	0,00	0,00	0,00
TOTAL DAS DESPESAS COM SAÚDE (IV)	3.769.705,00	4.457.315,33	4.318.497,51	96,89	4.294.096,18	96,34	24.401,33

PREFEITURA MUN. DE MONTEIRO LOBATO
RELATÓRIO RESUMIDO DA EXECUÇÃO ORÇAMENTÁRIA
DEMONSTRATIVO DOS RESTOS A PAGAR POR PODER E ORGÃO
ORÇAMENTO FISCAL E DA SEGURIDADE SOCIAL
PERÍODO: Janeiro a Dezembro 2019/BIMESTRE Novembro - Dezembro

1 of 1
RS 1

PODER / ORGÃO	RESTOS A PAGAR PROCESSADOS E NÃO PROCESSADOS LIQUIDADOS EM EXERCÍCIOS ANTERIORES										Saldo Total	
	Inscritos					Liquidados						
	Exercícios Anteriores (a)	Em 31 de Dezembro 2018 (b)	Pagos (c)	Cancelados (d)	Saldo (e) = (a+b) - (c+d)	Exercícios Anteriores (f)	Em 31 de Dezembro 2018 (g)	Liquidados (h)	Pagos (i)	Cancelados (j)		Saldo (k) = (f+g) - (h+i)
	(a)	(b)	(c)	(d)	(e)	(f)	(g)	(h)	(i)	(j)		(k)
RESTOS A PAGAR (EXCETO INTRA-ORÇAMENTÁRIOS) (I)	2.182,28	604.497,52	604.463,07	34,45	2.182,28	124.446,56	968.788,23	1.068.362,70	1.068.362,70	17.372,09	7.500,00	9.682,28
01 - PREFEITURA MUNICIPAL DE MONTEIRO LOBATO	2.182,28	604.497,52	604.463,07	34,45	2.182,28	124.446,56	968.788,23	1.068.362,70	1.068.362,70	17.372,09	7.500,00	9.682,28
0101 GABINETE DA PREFEITA	0,00	25,00	25,00	0,00	0,00	0,00	1.251,00	1.250,96	1.250,96	0,04	0,00	0,00
0102 SECRETARIA MUNICIPAL DE ADMINISTRAÇÃO E FINANÇAS	0,00	122.086,31	122.051,86	34,45	0,00	0,00	120.510,48	105.955,58	105.955,58	7.082,90	7.500,00	7.500,00
0103 SECRETARIA MUNICIPAL DE EDUCAÇÃO	0,00	63.598,15	63.598,15	0,00	0,00	0,00	8.318,05	3.774,05	3.774,05	4.544,00	0,00	0,00
0104 SECRETARIA MUNICIPAL DE SAÚDE	1.650,31	302.069,22	302.069,22	0,00	1.650,31	0,00	361.883,36	356.538,76	356.538,76	5.344,60	0,00	1.650,31
0105 SECRETARIA MUNICIPAL DE CULTURA E TURISMO	0,00	19.832,27	19.832,27	0,00	0,00	0,00	53.603,44	53.603,42	53.603,42	0,02	0,00	0,00
0106 SECRETARIA MUNICIPAL DE ESPORTE E LAZER	1.131,97	970,00	970,00	0,00	1.131,97	0,00	5.749,50	5.365,00	5.365,00	384,50	0,00	1.131,97
0107 SECRETARIA MUNICIPAL DE AGRICULTURA E MEIO AMBIENT.	0,00	225,23	225,23	0,00	0,00	0,00	25.894,55	25.894,53	25.894,53	0,02	0,00	0,00
0108 SECRETARIA MUNICIPAL DE OBRAS E SERVIÇOS	0,00	50.756,48	50.756,48	0,00	0,00	124.446,56	385.331,67	509.762,22	509.762,22	16,01	0,00	0,00
0109 SECRETARIA MUNICIPAL DE DESENVOLVIMENTO E ASSISTÊN	0,00	44.934,86	44.934,86	0,00	0,00	0,00	6.238,20	6.238,20	6.238,20	0,00	0,00	0,00
RESTOS A PAGAR (INTRA-ORÇAMENTÁRIOS) (II)	0,00	0,00	0,00	0,00	0,00	0,00	0,00	0,00	0,00	0,00	0,00	0,00
01 - PREFEITURA MUNICIPAL DE MONTEIRO LOBATO	0,00	0,00	0,00	0,00	0,00	0,00	0,00	0,00	0,00	0,00	0,00	0,00
TOTAL (III) = I + II	2.182,28	604.497,52	604.463,07	34,45	2.182,28	124.446,56	968.788,23	1.068.362,70	1.068.362,70	17.372,09	7.500,00	9.682,28

FONTE: SPM - Contabilidade (9/25/2019) - PREFEITURA MUNICIPAL DE MONTEIRO LOBATO
Perceria Nº 389 de 2018 - Mapeamento Atualizado 09/2019

PREFEITURA MUN. DE MONTEIRO LOBATO
RELATÓRIO RESUMIDO DA EXECUÇÃO ORÇAMENTÁRIA
DEMONSTRATIVO DAS RECEITAS E DESPESAS COM MANUTENÇÃO E DESENVOLVIMENTO DO ENSINO - MDE - MUNICÍPIOS
ORÇAMENTO FISCAL E DA SEGURIDADE SOCIAL
PERÍODO: Janeiro a Dezembro 2019/BIMESTRE Novembro - Dezembro

Page 4 of 4
RS 1

CONTROLE DA DISPONIBILIDADE FINANCEIRA	FUNDEF	SALÁRIO EDUCAÇÃO
45- DISPONIBILIDADE FINANCEIRA EM 31 DE DEZEMBRO DE 2018	22.050,19	20.666,14
46- (+) INGRESSO DE RECURSOS ATÉ O BIMESTRE (Orçamento)	2.330.985,71	294.043,02
47- (-) PAGAMENTOS EFETUADOS ATÉ O BIMESTRE	0,00	271.732,92
47.1 (-) Orçamento do Exercício	0,00	271.732,92
47.2 (-) Restos a Pagar	0,00	0,00
48- (+) RECEITA DE APLICAÇÃO FINANCEIRA DOS RECURSOS ATÉ O BIMESTRE	0,00	0,00
49- (-) DISPONIBILIDADE FINANCEIRA ATÉ O BIMESTRE	2.353.035,90	43.521,11
50- (+) AJUSTES	0,00	0,00
50.1 (+) Retenções	0,00	0,00
50.2 (-) Valores a recuperar	0,00	0,00
50.3 (+) Outros valores extraordinários	0,00	0,00
50.4 (+) Conciliação Bancária	0,00	0,00
51- (-) SALDO FINANCEIRO CONCILIADO	2.353.035,90	43.521,11

1) Limites mínimos anuais a serem cumpridos no encerramento do exercício.
2) Art. 21, § 2º, Lei 11.494/2007 - "Até 5% dos recursos recebidos a conta dos Fundos, inclusive relativos à complementação da União recebidos nos termos do §1º do art. 4º desta Lei, poderão ser utilizados no 1º trimestre do exercício imediatamente subsequente, mediante abertura

Caçapava realiza o Carnaval Simpatia de 20 a 25 de fevereiro



Caçapava realiza de 20 a 25 de fevereiro o "Carnaval Simpatia 2020". A programação, promovida pela Prefeitura, por meio da Secretaria de Cultura, Esportes e Lazer, contará com desfile de blocos na avenida Coronel Manoel Incôncio, no Centro; apresentação da banda Gruporão com repertório de marchinhas na Praça da Bandeira e apoio à programação pré-carnavalesca. No dia 1º de fevereiro, o bloco É Pequeno mas Vai Crescer fará concentração na Praça da Bandeira, às 13h, e desfila pelas ruas do Centro com destino ao GAMT - Grupo de Assessoria e Mobilização de Talentos. Neste ano, a instituição realiza o GAMT Folia com atividades nos dias 01, 7, 8, 14, 15, 20, 21 e 22 de fevereiro, em diversos horários. A programação contará com música, blocos, espaço criança e praça de alimentação. No dia 15 de fevereiro, o bloco Cabelo Colorido também fará esquentar de Carnaval na região central. Acompanhado por banda, realizará ensaio aberto das 15h às 20h, na Rua Cel. Manoel Esteves, próximo à Escola Ruy Barbosa. Dia 16, o Bloco do Will terá concentração a partir das 14h, na Praça da Bandeira, e saíra às 15h em direção ao bar Jequitibar (rua José de Noronha Ferraz, 454, Vila Resende). Mais informações sobre a programação do Carnaval Simpatia 2020 poderão ser obtidas na Secretaria de Cultura, Esportes e Lazer pelo telefone (12) 3652-9222.

MUNICÍPIO DE REDENÇÃO DA SERRA DEPARTAMENTO DE FINANÇAS SETOR CONTÁBIL RREO - ANEXO 1 - BALANÇO ORÇAMENTÁRIO Período de Ref.: 01/01/2019 a 31/12/2019 - 6º Bimestre (Novembro/Dezembro)

MUNICÍPIO DE REDENÇÃO DA SERRA DEPARTAMENTO DE FINANÇAS SETOR CONTÁBIL RREO - ANEXO 1 - BALANÇO ORÇAMENTÁRIO Período de Ref.: 01/01/2019 a 31/12/2019 - 6º Bimestre (Novembro/Dezembro)

FONTE: Sistema MUNICÍPIO DE REDENÇÃO DA SERRA, Unidade Responsável: DEPARTAMENTO DE FINANÇAS, Emissão: 30/01/2020, às 13:40:42. 1. O Déficit será apurado pela diferença entre a receita realizada e a despesa liquidada nos cinco primeiros bimestres e a despesa empenhada no último bimestre. NOTA:

REDENÇÃO DA SERRA, 30 de Janeiro de 2020.

Ricardo Evangelista Lobato Prefeito 12201252830

Diogo Leonel das Chagas Contador 152-2933300-3

MUNICÍPIO DE REDENÇÃO DA SERRA DEPARTAMENTO DE FINANÇAS SETOR CONTÁBIL RREO - ANEXO 2 - DEMONSTRATIVO DA EXECUÇÃO DAS DESPESAS POR FUNÇÃO/SUBFUNÇÃO Período de Ref.: 01/01/2019 a 31/12/2019 - 6º Bimestre (Novembro/Dezembro)

MUNICÍPIO DE REDENÇÃO DA SERRA DEPARTAMENTO DE FINANÇAS SETOR CONTÁBIL RREO - ANEXO 2 - DEMONSTRATIVO DA EXECUÇÃO DAS DESPESAS POR FUNÇÃO/SUBFUNÇÃO Período de Ref.: 01/01/2019 a 31/12/2019 - 6º Bimestre (Novembro/Dezembro)

FONTE: Sistema MUNICÍPIO DE REDENÇÃO DA SERRA, Unidade Responsável: DEPARTAMENTO DE FINANÇAS, Emissão: 30/01/2020, às 13:42:14. NOTA:

REDENÇÃO DA SERRA, 30 de Janeiro de 2020.

MUNICÍPIO DE REDENÇÃO DA SERRA DEPARTAMENTO DE FINANÇAS SETOR CONTÁBIL RREO - ANEXO 3 - DEMONSTRATIVO DA RECEITA CORRENTE LÍQUIDA Período de Ref.: 01/01/2019 a 31/12/2019 - 6º Bimestre (Novembro/Dezembro)

A Gazeta dos Municípios. Leia e Anuncie Tel: (12) 3672-2257. Circulando no Vale do Paraíba Litoral Norte e Região Serrana. Para o leitor: Grande conteúdo e informações confiáveis. Para empresários: Uma vitrine de grande alcance e eficiência. www.agazetadosmunicipios.com

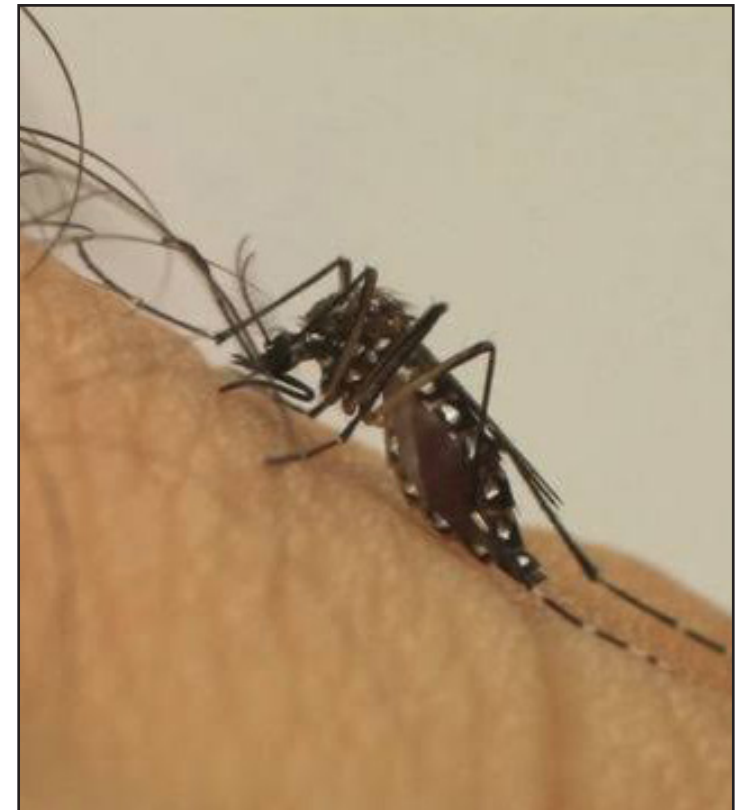
MUNICÍPIO DE REDENÇÃO DA SERRA DEPARTAMENTO DE FINANÇAS SETOR CONTÁBIL								Usuário: ANA
RREO - ANEXO 3 - DEMONSTRATIVO DA RECEITA CORRENTE LÍQUIDA								30/01/20 13:43
Período de Ref.: 01/01/2019 a 31/12/2019 - 6º Bimestre (Novembro/Dezembro)								Exercício: 2019
								Página: 2 / 3
RREO - Anexo 3 (LRF, Art. 53, inciso I)								Em Reais
CAMPO	RECEITAS	8 Ago/2019	9 Set/2019	10 Out/2019	11 Nov/2019	12 Dez/2019	TOTAL (Últ. 12 Meses)	PREVISÃO ATUALIZADA 2019
30	RECEITAS CORRENTES(I)	1.418.011,47	1.529.878,30	1.553.288,72	1.718.107,37	2.819.118,93	20.557.893,25	21.076.559,00
31	Impostos, Taxas e Contribuições de Melhoria	67.990,72	65.033,06	42.614,62	57.901,54	61.202,73	743.851,95	830.000,00
32	IPTU	7.880,07	8.724,97	6.112,67	3.460,48	4.411,41	150.314,70	274.000,00
33	ISS	23.540,68	26.944,64	19.326,19	25.337,35	30.964,21	262.367,07	409.000,00
34	ITBI	0,00	8.850,00	6.168,00	1.311,99	0,00	48.313,38	50.000,00
35	IRRF	29.676,72	15.793,57	6.784,66	24.544,42	23.293,17	183.145,86	85.000,00
36	Outros Impostos, Taxas e Contribuições de Melhoria	6.893,25	4.719,88	4.223,10	3.247,30	2.533,94	99.710,94	12.000,00
37	Contribuições	5.718,94	5.150,87	4.843,79	5.365,65	2.981,02	62.004,12	30.000,00
38	Receita Patrimonial	6.425,77	6.111,61	7.271,19	5.317,70	7.220,73	82.113,40	60.000,00
39	Rendimentos de Aplicação Financeira	4.858,15	4.543,99	5.703,57	3.750,08	5.653,11	63.301,96	20.000,00
40	Outras Receitas Patrimoniais	1.567,62	1.567,62	1.567,62	1.567,62	1.567,62	18.811,44	40.000,00
41	Receita Agropecuária	0,00	0,00	0,00	0,00	0,00	0,00	0,00
42	Receita Industrial	0,00	0,00	0,00	0,00	0,00	0,00	0,00
43	Receita de Serviços	200,00	362,50	237,50	0,00	0,00	2.007,11	0,00
44	Transferências Correntes	1.336.909,17	1.400.877,41	1.496.070,38	1.646.144,43	2.745.652,04	19.594.803,54	20.127.559,00
45	Cota-Parte do FPM	648.994,26	577.700,60	531.902,41	721.794,43	1.230.486,37	9.060.118,96	9.500.000,00
46	Cota-Parte do ICMS	295.769,58	239.800,47	457.085,26	343.221,37	494.829,22	4.189.881,20	4.500.000,00
47	Cota-Parte do IPVA	8.344,61	13.860,63	11.937,20	12.764,13	14.551,79	265.415,67	310.000,00
48	Cota-Parte do ITR	576,61	2.652,66	10.086,54	2.319,32	3.337,58	21.506,28	5.000,00
49	Transferências da LC 87/1996	0,00	0,00	0,00	0,00	0,00	0,00	18.000,00
50	Transferências da LC 61/1989 - IPI Exportação	2.040,50	2.548,02	2.648,42	2.248,72	3.639,39	29.712,09	32.000,00
51	Transferências do FUNDEB	118.613,72	99.341,15	175.146,62	134.330,88	194.648,24	1.759.851,93	1.680.000,00
52	Outras Transferências Correntes	262.569,89	464.973,88	307.263,93	429.465,58	804.159,45	4.268.317,41	4.082.559,00
53	OUTRAS RECEITAS CORRENTES	766,87	52.342,85	2.251,24	3.378,05	2.062,41	73.113,13	29.000,00
54	DEDUÇÕES (II)	190.798,87	166.765,48	202.277,63	215.969,16	284.946,96	2.568.860,35	2.713.000,00
55	Contrib. do Servidor para o Plano de Previdência	0,00	0,00	0,00	0,00	0,00	0,00	0,00
56	Compensação Financ. entre Regimes Previdência	0,00	0,00	0,00	0,00	0,00	0,00	0,00
57	Dedução de Receitas para Formação do FUNDEB	190.798,87	166.765,48	202.277,63	215.969,16	284.946,96	2.568.860,35	2.713.000,00
58	RECEITA CORRENTE LÍQUIDA (III) = (I - II)	1.227.212,60	1.363.112,82	1.351.011,09	1.502.138,21	2.534.171,97	17.989.032,90	18.363.559,00

MUNICÍPIO DE REDENÇÃO DA SERRA DEPARTAMENTO DE FINANÇAS SETOR CONTÁBIL								Usuário: ANA
RREO - ANEXO 3 - DEMONSTRATIVO DA RECEITA CORRENTE LÍQUIDA								30/01/20 13:43
Período de Ref.: 01/01/2019 a 31/12/2019 - 6º Bimestre (Novembro/Dezembro)								Exercício: 2019
								Página: 3 / 3
RREO - Anexo 3 (LRF, Art. 53, inciso I)								Em Reais
REDENÇÃO DA SERRA, 30 de Janeiro de 2020.								
Ricardo Evangelista Lobato Prefeito 12203257830				Diogo Leonel das Chagas Contador 1SP-293333/O-3				

MUNICÍPIO DE REDENÇÃO DA SERRA DEPARTAMENTO DE FINANÇAS SETOR CONTÁBIL								Usuário: ANA
RREO - ANEXO 6 - DEMONSTRATIVO DOS RESULTADOS PRIMÁRIO E NOMINAL								30/01/20 13:44
Período de Ref.: 01/01/2019 a 31/12/2019 - 6º Bimestre (Novembro/Dezembro)								Exercício: 2019
								Página: 1 / 2
RREO - Anexo 6 (LRF, art 53, inciso III)								Em Reais
ACIMA DA LINHA								
CAMPO	RECEITAS PRIMÁRIAS	PREVISÃO ATUALIZADA				Até o Bimestre/2019		
						RECEITAS REALIZADAS (a)		
1	RECEITAS CORRENTES (I)	18.363.559,00				17.989.032,90		
2	Impostos, Taxas e Contribuições de Melhoria	830.000,00				743.851,95		
3	IPTU	274.000,00				150.314,70		
4	ISS	409.000,00				262.367,07		
5	ITBI	50.000,00				48.313,38		
6	IRRF	85.000,00				183.145,86		
7	Outros Impostos, Taxas e Contribuições de Melhoria	12.000,00				99.710,94		
8	Contribuições	30.000,00				62.004,12		
9	Receita Patrimonial	60.000,00				82.113,40		
10	Aplicações Financeiras (II)	20.000,00				63.301,96		
11	Outras Receitas Patrimoniais	40.000,00				18.811,44		
12	Transferências Correntes	17.414.559,00				17.025.943,19		
13	Cota-Parte do FPM	7.760.000,00				7.392.561,37		
14	Cota-Parte do ICMS	3.600.000,00				3.351.905,15		
15	Cota-Parte do IPVA	248.000,00				212.332,54		
16	Cota-Parte do ITR	4.000,00				17.205,12		
17	Transferências da LC 87/1996	14.400,00				0,00		
18	Transferências da LC nº 61/1989	25.600,00				23.769,67		
19	Transferências do FUNDEB	1.680.000,00				1.759.851,93		
20	Outras Transferências Correntes	4.082.559,00				4.268.317,41		
21	Demais Receitas Correntes	29.000,00				75.120,24		
22	Outras Receitas Financeiras (III)	0,00				0,00		
23	Receitas Correntes Restantes	29.000,00				75.120,24		
24	RECEITAS PRIMÁRIAS CORRENTES (IV) = (I - II - III)	18.343.559,00				17.925.730,94		
25	RECEITAS DE CAPITAL (V)	150.000,00				559.348,66		
26	Operações de Crédito (VI)	0,00				0,00		
27	Amortização de Empréstimos (VII)	0,00				0,00		
28	Alienação de Bens	50.000,00				18.605,00		
29	Receitas de Alienação de Investimentos Temporários (VIII)	0,00				0,00		
30	Receitas de Alienação de Investimentos Permanentes (IX)	0,00				0,00		
31	Outras Aliações de Bens	50.000,00				18.605,00		
32	Transferências de Capital	100.000,00				540.743,66		
33	Convênios	100.000,00				540.743,66		
34	Outras Transferências de Capital	0,00				0,00		
35	Outras Receitas de Capital	0,00				0,00		
36	Outras Receitas de Capital Não Primárias (X)	0,00				0,00		
37	Outras Receitas de Capital Primárias	0,00				0,00		
38	RECEITAS PRIMÁRIAS DE CAPITAL (XI) = (V - VI - VII - VIII - IX - X)	150.000,00				559.348,66		
39	RECEITA PRIMÁRIA TOTAL (XII) = (IV + XI)	18.493.559,00				18.485.079,60		

MUNICÍPIO DE REDENÇÃO DA SERRA DEPARTAMENTO DE FINANÇAS SETOR CONTÁBIL								Usuário: ANA
RREO - ANEXO 6 - DEMONSTRATIVO DOS RESULTADOS PRIMÁRIO E NOMINAL								30/01/20 13:44
Período de Ref.: 01/01/2019 a 31/12/2019 - 6º Bimestre (Novembro/Dezembro)								Exercício: 2019
								Página: 1 / 2
RREO - Anexo 6 (LRF, art 53, inciso III)								Em Reais
CAMPO	DESPESAS PRIMÁRIAS	DOTAÇÃO ATUALIZADA				Até o Bimestre/2019		
						RP NÃO PROCESSADOS		
						LIQUIDADOS	PAGOS (c)	
1	DESPESAS CORRENTES (XIII)	18.648.409,37	16.058.422,69	16.042.327,61	15.962.689,88	199.618,73	118.752,42	
2	Pessoal e Encargos Sociais	9.577.874,81	9.184.477,21	9.173.477,21	9.108.727,21	128.453,85	0,00	
3	Juros e Encargos da Dívida (XIV)	0,00	0,00	0,00	0,00	0,00	0,00	
4	Outras Despesas Correntes	9.070.534,56	6.873.945,48	6.868.850,40	6.853.962,67	71.164,88	117.251,23	
5	DESPESAS PRIMÁRIAS CORRENTES (XV) = (XIII - XIV)	18.648.409,37	16.058.422,69	16.042.327,61	15.962.689,88	199.618,73	118.752,42	
6	DESPESAS DE CAPITAL (XVI)	1.903.218,28	1.048.583,52	1.048.583,52	1.026.413,52	274.876,98	604.185,29	
7	Investimentos	1.248.050,06	413.791,76	413.791,76	391.621,76	274.876,98	604.185,29	
8	Inversões Financeiras	0,00	0,00	0,00	0,00	0,00	0,00	
9	Concessão de Empréstimos e Financiamentos (XVII)	0,00	0,00	0,00	0,00	0,00	0,00	
10	Aquisição de Título de Capital já Integralizado (XVIII)	0,00	0,00	0,00	0,00	0,00	0,00	
11	Aquisição de Títulos de Crédito (XIX)	0,00	0,00	0,00	0,00	0,00	0,00	
12	Demais Inversões Financeiras	0,00	0,00	0,00	0,00	0,00	0,00	
13	Amortização da Dívida (XX)	655.168,22	634.791,76	634.791,76	634.791,76	0,00	0,00	
14	DESPESAS PRIMÁRIAS DE CAPITAL (XXI) = (XVI - XVII - XVIII - XIX - XX)	1.248.050,06	413.791,76	413.791,76	391.621,76	274.876,98	604.185,29	
15	RESERVA DE CONTINGÊNCIA (XXII)	0,00						

Análise de densidade larvária de verão reforça risco de infestação do Aedes aegypti em Taubaté



A ADL (Análise de Densidade Larvária) de verão realizada pela Prefeitura de Taubaté em janeiro reforça o alerta para riscos de infestação de larvas do mosquito Aedes aegypti, com 4,5 pontos no IB (Índice Breteau). O indicador apresentou elevação em relação ao levantamento do mês de outubro do ano passado, quando chegou a 1,1. Os resultados indicam que todas as regiões de Taubaté estão dentro do risco de epidemia.

De acordo com o Ministério da Saúde, o índice de tranquilidade é 1,0 ou menos. Acima do nível de 1,5 há risco de epidemia. Na amostragem de janeiro, a área 3 apresentou o menor indicador, com 1,98. Com IB de 8,68, a área 10 é a que apresenta os maiores indicadores.

A Secretaria de Saúde de Taubaté informa que o apoio e conscientização da população são essenciais neste momento, já que cabe às famílias o combate aos criadouros do mosquito responsável pela transmissão da dengue, zika, chikungunya e febre amarela. Durante a ADL foram coletadas amostras em imóveis escolhidos aleatoriamente por toda a cidade, que foi dividida em 10 áreas. Foram vistoriados cerca de 6.000 imóveis, média de 600 por área. Os resultados obtidos geram o IB, um valor numérico que define a quantidade de insetos em fase de desenvolvimento encontrados nos locais vistoriados e permite saber em quais áreas da cidade há maior risco de transmissão da dengue. Até o dia 18 de janeiro, Taubaté tinha registrado 29 casos positivos de dengue. Não há casos de chikungunya, zika e febre amarela este ano. A partir da próxima semana, o Controle de Animais Sinantrópicos (CAS) de Taubaté promove a operação Arrastão Xô Mosquito no Três Marias, inserido na área 8. Este bairro vai ser priorizado em função de uma combinação de ADL elevada e casos confirmados de dengue. Mapa da ADL ADL Geral 2019 Janeiro - 4,8 Abril - 3,9 Julho - 1,3 Outubro - 1,1 2020 Janeiro - 4,5

Via Vale recebe o título de terceiro melhor Shopping do Brasil para se trabalhar

O Shopping foi eleito o terceiro melhor shopping para se trabalhar no Brasil em 2019, de acordo com o Ranking divulgado pela Overmalls, responsável pela avaliação que ranqueou os 10 melhores centros de compras espalhados em todo o território nacional. No ano anterior, 2018, o Shopping recebeu o título do GPTW - Great Place To Work, que coroou as 40 melhores Empresas para se trabalhar no Estado de São Paulo, e garantiu o 31º lugar no Ranking. O reconhecimento é feito pelos próprios colaboradores do Garden Shopping. Segundo a Overmalls, o ranking se baseia no resultado das avaliações feitas pelos atuais funcionários, ex-colaboradores e candi-

datos aos processos seletivos do empreendimento. O Via Vale que hoje emprega centenas de pessoas, recebeu 92% de aprovação dos colaboradores e 86% de aprovação dos candidatos que participaram de algum processo seletivo. “Esse reconhecimento só reforça o nosso DNA de time garden. Temos um time forte, persistente e apaixonado pelo que faz. Funcionários satisfeitos trabalham felizes e alcançam resultados extraordinários. Nos sentimos honrados pelo Prêmio, e motivados a proporcionar cada vez mais um ambiente de trabalho agradável para o nosso time, e consequentemente a melhor experiência para nossos clientes”, avaliou Stefano Mattioli, Superintendente do Shopping.

MUNICÍPIO DE REDENCAO DA SERRA		DEPARTAMENTO DE FINANÇAS		SETOR CONTÁBIL		Usuário:	ANA	
RREO - ANEXO 6 - DEMONSTRATIVO DOS RESULTADOS PRIMÁRIO E NOMINAL		Período de Ref.: 01/01/2019 a 31/12/2019 - 6º Bimestre (Novembro/Dezembro)				30/01/20	13:44	
RREO - Anexo 6 (LRF, art 53, inciso III)						Exercício:	2019	
Em Reais						Página:	2 / 2	
CAMPO	DESPESAS PRIMÁRIAS	DOTAÇÃO ATUALIZADA	Até o Bimestre/2019					
			DESPESAS EMPENHADAS	DESPESAS LIQUIDADAS	DESPESAS PAGAS (a)	RP PROCESSADO PAGOS (b)	RP NÃO PROCESSADOS LIQUIDADOS	PAGOS (c)
16	DESPESA PRIMÁRIA TOTAL (XXIII) = (XV + XXI + XXII)	19.896.459,43	16.472.214,45	16.456.119,37	16.354.311,64	474.495,71	722.937,71	642.203,72
CAMPO	RESULTADO PRIMÁRIO	VALOR INCORRIDO						
1	RESULTADO PRIMÁRIO - Acima da Linha (XXIV) = (XXIIa - (XXIIIa + XXIIIb + XXIIIc))	1.014.068,53						
CAMPO	META FISCAL PARA O RESULTADO PRIMÁRIO	VALOR CORRENTE						
1	Meta fixada no Anexo de Metas Fiscais da LDO para o exercício de referência	1.065.000,00						
CAMPO	JUROS NOMINAIS	Até o Bimestre/2019						
1	JUROS, ENCARGOS E VARIAÇÕES MONETÁRIAS ATIVOS (XXV)	63.301,96						
2	JUROS, ENCARGOS E VARIAÇÕES MONETÁRIAS PASSIVOS (XXVI)	0,00						
CAMPO	RESULTADO NOMINAL	VALOR INCORRIDO						
1	RESULTADO NOMINAL - Acima da Linha (XXVII) = XXIV + (XXV - XXVI)	1.077.370,49						
CAMPO	META FISCAL PARA O RESULTADO NOMINAL	VALOR CORRENTE						
1	Meta fixada no Anexo de Metas Fiscais da LDO para o exercício de referência	-840.000,00						
ABAIXO DA LINHA								
CAMPO	CÁLCULO DO RESULTADO NOMINAL	SALDO						
		Em 31/Dez/2018 (a)	Até o Bimestre/2019 (b)					
1	DÍVIDA CONSOLIDADA (XXVIII)	2.565.328,39	3.847.960,94					
2	DEDUÇÕES (XXIX)	2.335.386,84	3.078.768,61					
3	Disponibilidade de Caixa	2.335.386,84	3.078.768,61					
4	Disponibilidade de Caixa Bruta	2.821.752,72	3.272.275,48					
5	(-) Restos a Pagar Processados (XXX)	486.365,88	193.506,87					
6	Demais Haveres Financeiros	0,00	0,00					
7	DÍVIDA CONSOLIDADA LÍQUIDA (XXXI) = (XXVIII - XXX)	229.941,55	769.192,33					
CAMPO	RESULTADO NOMINAL	VALOR INCORRIDO						
1	RESULTADO NOMINAL - Abaixo da Linha (XXXII) = (XXXIa - XXXIb)	-539.250,78						
CAMPO	AJUSTE METODOLÓGICO	Até o Bimestre/2019						
1	VARIAÇÃO SALDO RPP (XXXIII) = (XXXa - XXXb)	292.859,01						
2	RECEITA DE ALIENAÇÃO DE INVESTIMENTOS PERMANENTES (IX)	0,00						
3	PASSIVOS RECONHECIDOS NA DC (XXXIV)	0,00						
4	VARIAÇÃO CAMBIAL (XXXV)	0,00						
5	PAGAMENTO DE PRECATORIOS INTEGRANTES DA DC (XXXVI)	0,00						
6	OUTROS AJUSTES (XXXV)	0,00						
7	RESULTADO NOMINAL AJUSTADO - Abaixo da Linha (XXXVIII) = (XXXII - XXXIII - IX + XXXIV + XXXV + XXXVI + XXXVII)	-832.109,79						
CAMPO	RESULTADO PRIMÁRIO	VALOR INCORRIDO						
1	RESULTADO PRIMÁRIO - Abaixo da Linha (XXXIX) = XXXVIII - (XXV - XXVI)	-895.411,75						
CAMPO	INFORMAÇÕES ADICIONAIS	PREVISÃO ORÇAMENTÁRIA						
1	Recursos Arrecadados em Exercícios Anteriores - RPPS	0,00						
2	Superávit Financeiro Utilizado para Abertura e Reabertura de Créditos Adicionais	1.811.686,65						
3	RESERVA ORÇAMENTÁRIA do RPPS	0,00						

FONTE: Sistema MUNICÍPIO DE REDENCAO DA SERRA, Unidade Responsável: DEPARTAMENTO DE FINANÇAS, Emissão: 30/01/2020, às 13:44:32

NOTA: 1- Para fins de apuração do Resultado Primário, não deverão ser computadas as receitas e despesas intraorçamentárias, conforme Manual de Demonstrativos Fiscais - 8ª edição - Versão 29.12.2017 - Pág 218.

REDENCAO DA SERRA, 30 de Janeiro de 2020.

MUNICÍPIO DE REDENCAO DA SERRA		DEPARTAMENTO DE FINANÇAS		SETOR CONTÁBIL		Usuário:	ANA
RREO - ANEXO 1 - BALANÇO ORÇAMENTÁRIO		Período de Ref.: 01/01/2019 a 31/12/2019 - 6º Bimestre (Novembro/Dezembro)				30/01/20	13:40
RREO - Anexo 1 (LRF, Art. 52, inciso I, alíneas "a" e "b" do inciso II e § 1º)						Exercício:	2019
Em Reais						Página:	1 / 2
CAMPO	RECEITAS	PREVISÃO INICIAL	PREVISÃO ATUALIZADA	RECEITAS REALIZADAS			
				NO BIMESTRE	% (b/a)	ATÉ O BIMESTRE	% (c/a)
				(b)		(c)	
1	RECEITAS (EXCETO INTRA-ORÇAMENTÁRIAS) (I)	18.513.559,00	18.513.559,00	4.036.310,18	21,80	18.548.381,56	100,19
2	RECEITAS CORRENTES	18.363.559,00	18.363.559,00	4.036.310,18	21,98	17.989.032,90	97,96
3	IMPOSTOS, TAXAS E CONTRIBUIÇÕES DE MELHORIAS	830.000,00	830.000,00	119.104,27	14,35	743.851,95	89,62
4	Impostos	818.000,00	818.000,00	113.323,03	13,85	644.141,01	78,75
5	Taxas	12.000,00	12.000,00	5.781,24	48,18	99.710,94	830,92
7	CONTRIBUIÇÕES	30.000,00	30.000,00	8.346,67	27,82	62.004,12	206,68
11	Contribuição para o Custeio do Serviço de Iluminação Pública	30.000,00	30.000,00	8.346,67	27,82	62.004,12	206,68
12	RECEITA PATRIMONIAL	60.000,00	60.000,00	12.538,43	20,90	82.113,40	136,86
13	Exploração do Patrimônio Imobiliário do Estado	40.000,00	40.000,00	3.135,24	7,84	18.811,44	47,03
14	Valores Mobiliários	20.000,00	20.000,00	9.403,19	47,02	63.301,96	316,51
22	RECEITA DE SERVIÇOS	0,00	0,00	0,00	0,00	2.007,11	0,00
27	Outros Serviços	0,00	0,00	0,00	0,00	2.007,11	0,00
28	TRANSFERÊNCIAS CORRENTES	17.414.559,00	17.414.559,00	3.890.880,35	22,34	17.025.943,19	97,77
29	Transferências da União e de suas Entidades	10.037.096,00	10.037.096,00	2.572.438,55	25,63	10.356.229,54	103,18
30	Transferências dos Estados e do Distrito Federal e de suas Entidades	5.697.463,00	5.697.463,00	989.462,68	17,37	4.909.861,72	86,18
33	Transferências de Outras Instituições Públicas	1.680.000,00	1.680.000,00	328.979,12	19,58	1.759.851,93	104,75
37	OUTRAS RECEITAS CORRENTES	29.000,00	29.000,00	5.440,46	18,76	73.113,13	252,11
38	Multas Administrativas, Contratuais e Judiciais	1.000,00	1.000,00	148,38	14,84	729,25	72,93
39	Indenizações, Restituições e Ressarcimentos	23.000,00	23.000,00	0,00	0,00	0,00	0,00
41	Demais Receitas Correntes	5.000,00	5.000,00	5.292,08	105,84	72.883,88	1.457,68
42	RECEITAS DE CAPITAL	150.000,00	150.000,00	0,00	0,00	559.348,66	372,90
46	ALIENAÇÃO DE BENS	50.000,00	50.000,00	0,00	0,00	18.605,00	37,21
47	Alienação de Bens Móveis	50.000,00	50.000,00	0,00	0,00	18.605,00	37,21
51	TRANSFERÊNCIAS DE CAPITAL	100.000,00	100.000,00	0,00	0,00	540.743,66	540,74
53	Transferências dos Estados e do Distrito Federal e de suas Entidades	100.000,00	100.000,00	0,00	0,00	540.743,66	540,74
65	RECEITAS INTRA-ORÇAMENTÁRIAS (II)	0,00	0,00	0,00	0,00	0,00	0,00
66	SUBTOTAL DAS RECEITAS (III) = (I + II)	18.513.559,00	18.513.559,00	4.036.310,18	21,80	18.548.381,56	100,19
67	OPERAÇÕES DE CRÉDITO/REFINANCIAMENTO (IV)	0,00	0,00	0,00	0,00	0,00	0,00
74	SUBTOTAL COM FINANCIAMENTO (V) = (III+IV)	18.513.559,00	18.513.559,00	4.036.310,18	21,80	18.548.381,56	100,19
75	DÉFICIT (VI)¹					0,00	
76	TOTAL (VII) = (V+VI)	18.513.559,00	18.513.559,00	4.036.310,18	21,80	18.548.381,56	100,19
77	SALDO DE EXERCÍCIOS ANTERIORES		0,00	1.811.686,65		1.811.686,65	
79	Superávit Financeiro		1.811.686,65			1.811.686,65	

FONTE: Sistema MUNICÍPIO DE REDENCAO DA SERRA, Unidade Responsável: DEPARTAMENTO DE FINANÇAS, Emissão: 30/01/2020, às 13:40:42

NOTA: 1- O Déficit será apurado pela diferença entre a receita realizada e a despesa liquidada nos cinco primeiros bimestres e a despesa empenhada no último bimestre.

REDENCAO DA SERRA, 30 de Janeiro de 2020.

Ricardo Evangelista Lobato
Prefeito
12203257830

Diogo Leonel das Chagas
Contador
1SP-293333/O-3

Caraguatatuba recebe a partir de segunda (03/02) inscrições para processo seletivo do Hospital Regional

A partir da próxima segunda-feira (03/02), Caraguatatuba recebe as inscrições para processo seletivo do Hospital Regional do Litoral Norte.

As inscrições ficarão abertas até 6 de fevereiro, das 9h às 16h, na Associação Comercial e Empresarial de Caraguatatuba (ACE). Não será cobrada qualquer taxa de inscrição. Serão mais de 500 vagas disponíveis em 38 cargos e o Instituto Sócrates Guanaes, gestor do Hospital Regional do Litoral Norte em Caraguatatuba, informa que o Processo Seletivo Emergencial será para contratação imediata e cadastro reserva de profissionais, cujos salários variam entre R\$ 1,2 mil e R\$ 7,2 mil.

Os interessados devem comparecer ao local de inscrição munidos da ficha de inscrição preenchida, bem como dos documentos exigidos (originais e cópias).

Todas estas informações e o detalhamento do processo podem ser conferidos no site do Instituto: www.isgsaude.org - link "Trabalhe Conosco". O candidato deve selecionar a unidade HOSPITAL REGIONAL DO LITORAL NORTE para acessar a Ficha de Inscrição do Processo Seletivo. Segue o link da ficha de inscrição <http://www.isgsaude.org/site/arquivos/processos/1579716899.pdf> e do cronograma <http://www.isgsaude.org/site/arquivos/processos/1579717802.pdf>.

O processo seletivo contará com prova de conhecimento técnico para cada área de atuação, além de conhecimentos em informática e entrevista coleti-

CenterVale Shopping entra no clima do carnaval e promove encontros com rodas de samba

O gingado das tradicionais rodas de samba brasileiras promete agitar o mês de fevereiro no CenterVale Shopping. Um palco 360° montado no centro da Praça de Alimentação vai levar música para ninguém ficar parado nos dias 4, 11 e 18, às 19h30. As apresentações têm entrada gratuita e envolverão os clientes no clima de carnaval.

Glauce Renata e Nossa Raiz comandam a festa no dia 4. No dia 11, sobem ao palco Fabiano Magalhães e Art do Barulho. Já no dia 18, o show fica por conta do Grupo Cavaleiros de Jorge, com participação do cantor Thiago Barros. "Nós estamos fortalecendo a grade de eventos por meio de uma programação

va. Todas as etapas são classificatórias e eliminatórias e as datas serão divulgadas em breve.

A Associação Comercial e Empresarial de Caraguatatuba fica na Rua Engenheiro João Fonseca, 484, Centro.

Confira os cargos:
Analista de Comunicação
Analista de Contratos
Analista de DP
Analista de Gestão de Pessoas
Analista de Sistemas / Infraestrutura
Arquivista
Assistente Social
Auxiliar Administrativo
Auxiliar de Farmácia
Enfermeiro UTI Adulto
Enfermeiro UTI Pediátrica
Enfermeiro Qualidade
Enfermeiro Centro Cirúrgico
Enfermeiro Oncologia / Radioterapia
Enfermeiro Trabalho
Enfermeiro Generalista
Enfermeiro Serviço de Apoio de Diagnostico Terapêutico (SADT)
Engenheiro do Trabalho Farmacêutico
Faturista
Fonoaudiólogo
Maquiador
Motorista
Nutricionista
Odontólogo
Ouvidor
Psicólogo
Técnico de Aparelho Gesado
Técnico de Radiologia
Técnico de Enfermagem
Técnico de Enfermagem Instrumentação Cirúrgica
Técnico de Enfermagem do Trabalho
Técnico de Radioterapia
Técnico de Saúde Bucal
Técnico de Segurança do Trabalho
Técnico de TI
Telefonista
Terapeuta Ocupacional

que facilita o acesso da comunidade a atividades de diversão e lazer gratuitas. O projeto também valoriza grupos musicais da região e posiciona o centro de compras como um polo de cultura e entretenimento", afirma Magda Martins, gerente de Marketing do CenterVale Shopping.

Serviço:
Palco CenterVale
4/2 - Glauce e Nossa Raiz
11/2 - Fabiano Magalhães e Art do Barulho
18/2 - Cavaleiros de Jorge e Thiago Barros
Hora: 19h30
Local: Praça de Alimentação - CenterVale Shopping
Endereço: Av. Dep. Benedito Matarazzo, 9403 - Jardim Oswaldo Cruz - São José dos Campos/SP
Entrada gratuita

MUNICÍPIO DE REDENÇÃO DA SERRA
DEPARTAMENTO DE FINANÇAS
SETOR CONTÁBIL

Usuário: ANA
30/01/20 13:42
Exercício: 2019
Página: 1/2

RREO - ANEXO 2 - DEMONSTRATIVO DA EXECUÇÃO DAS DESPESAS POR FUNÇÃO/SUBFUNÇÃO
Período de Ref.: 01/01/2019 a 31/12/2019 - 6º Bimestre (Novembro/Dezembro)

CAMPO	CÓD.	FUNÇÃO/SUBFUNÇÃO	DOTAÇÃO INICIAL	DOTAÇÃO ATUALIZADA (a)	DESPESAS EMPENHADAS			SALDO A EMPENHAR (c) = (a-b)	DESPESAS LIQUIDADAS			SALDO A LIQUIDAR (e) = (a-d)	INSCRITAS EM RP NÃO PROCESSADAS (k)
					NO BIMESTRE	ATÉ O BIMESTRE (b)	% (b/total b)		NO BIMESTRE	ATÉ O BIMESTRE (d)	% (d/total d)		
1		DESPESAS (EXCETO INTRA-ORÇAMENTÁRIAS)	18.513.559,00	20.551.627,65	1.713.358,57	17.107.006,21	100,00	3.444.621,44	3.634.890,69	17.090.911,13	100,00	3.460.716,52	16.095,08
2	01	Legislativa	860.000,00	860.000,00	93.345,34	645.045,87	3,77	214.954,13	99.413,28	633.665,87	3,71	226.334,13	11.380,00
3	01.031	Ação Legislativa	860.000,00	860.000,00	93.345,34	645.045,87	3,77	214.954,13	99.413,28	633.665,87	3,71	226.334,13	11.380,00
17	04	Administração	2.329.100,00	2.522.144,52	277.149,26	2.367.256,16	13,84	154.888,36	487.588,36	2.367.693,06	13,85	154.451,46	-436,90
19	04.122	FU04 - Administração Geral	1.966.100,00	2.139.314,52	212.826,00	2.006.080,40	11,73	133.234,12	422.999,28	2.006.517,30	11,74	132.797,22	-436,90
20	04.123	Administração Financeira	363.000,00	382.830,00	64.323,26	361.175,76	2,11	21.654,24	64.589,08	361.175,76	2,11	21.654,24	0,00
47	08	Assistência Social	718.460,00	853.960,00	108.512,62	594.906,14	3,48	259.053,86	181.434,33	594.906,14	3,48	259.053,86	0,00
48	08.241	Assistência ao Idoso	12.500,00	12.500,00	466,99	4.221,68	0,02	8.278,32	654,89	4.221,68	0,02	8.278,32	0,00
50	08.243	Assistência à Criança e ao Adolescente	138.500,00	274.000,00	17.958,46	117.897,15	0,69	156.102,85	23.112,14	117.897,15	0,69	156.102,85	0,00
51	08.244	Assistência Comunitária	567.460,00	567.460,00	90.087,17	472.787,31	2,76	94.672,69	157.667,30	472.787,31	2,77	94.672,69	0,00
54	09	Previdência Social	115.000,00	117.000,00	11.245,55	114.836,61	0,67	2.163,39	11.694,21	114.836,61	0,67	2.163,39	0,00
55	09.271	Previdência Básica	115.000,00	117.000,00	11.245,55	114.836,61	0,67	2.163,39	11.694,21	114.836,61	0,67	2.163,39	0,00
61	10	Saúde	3.830.198,00	5.351.478,04	680.161,07	4.446.590,73	25,99	904.887,31	897.264,37	4.446.590,73	26,02	904.887,31	0,00
62	10.301	Atenção Básica	3.386.698,00	4.877.803,34	649.876,00	4.043.138,07	23,63	834.665,27	832.856,86	4.043.138,07	23,66	834.665,27	0,00
63	10.302	Assistência Hospitalar e Ambulatorial	367.500,00	397.674,70	29.381,55	378.207,68	2,21	19.467,02	63.503,99	378.207,68	2,21	19.467,02	0,00
64	10.303	Suporte Profilático e Terapêutico	14.000,00	14.000,00	0,00	13.799,72	0,08	200,28	0,00	13.799,72	0,08	200,28	0,00
65	10.304	Vigilância Sanitária	62.000,00	62.000,00	903,52	11.445,26	0,07	50.554,74	903,52	11.445,26	0,07	50.554,74	0,00
77	12	Educação	5.688.606,00	5.788.677,12	8.503,88	4.443.993,75	25,98	1.344.683,37	1.177.852,47	4.443.993,75	26,00	1.344.683,37	0,00
78	12.361	Educação Infantil	4.780.651,00	4.906.338,04	-47.382,28	3.883.662,61	22,70	1.022.675,43	1.095.025,52	3.883.662,61	22,72	1.022.675,43	0,00
82	12.365	Educação de Jovens e Adultos	531.455,00	533.567,50	46.683,59	412.555,54	2,41	121.011,96	63.656,17	412.555,54	2,41	121.011,96	0,00
83	12.366	Educação Especial	27.500,00	27.500,00	0,00	0,00	0,00	0,00	0,00	0,00	0,00	0,00	
84	12.367	Educação Especial	59.000,00	58.771,58	2.622,32	58.771,58	0,34	0,00	12.196,32	58.771,58	0,34	0,00	0,00
87	12.999	FU12 - Demais Subfunções	290.000,00	290.000,00	6.580,25	89.004,02	0,52	200.995,98	6.974,46	89.004,02	0,52	200.995,98	0,00
88	13	Cultura	640.500,00	736.500,00	36.973,56	727.356,78	4,25	9.143,22	43.087,58	727.356,78	4,26	9.143,22	0,00
90	13.392	Divulgação Cultural	640.500,00	736.500,00	36.973,56	727.356,78	4,25	9.143,22	43.087,58	727.356,78	4,26	9.143,22	0,00
99	15	Urbanismo	2.298.145,00	2.533.851,31	251.277,14	2.117.349,74	12,38	416.501,57	384.379,27	2.117.349,74	12,39	416.501,57	0,00
100	15.451	Infra-Estrutura Urbana	2.298.145,00	2.533.851,31	251.277,14	2.117.349,74	12,38	416.501,57	384.379,27	2.117.349,74	12,39	416.501,57	0,00
129	20	Agricultura	447.500,00	480.008,33	82.855,53	458.585,15	2,68	21.423,18	98.151,78	458.585,15	2,68	21.423,18	0,00
131	20.606	Extensão Rural	447.500,00	480.008,33	82.855,53	458.585,15	2,68	21.423,18	98.151,78	458.585,15	2,68	21.423,18	0,00
150	23	Comércio e Serviços	2.000,00	2.000,00	0,00	1.978,45	0,01	21,55	0,00	1.978,45	0,01	21,55	0,00
155	23.695	Turismo	2.000,00	2.000,00	0,00	1.978,45	0,01	21,55	0,00	1.978,45	0,01	21,55	0,00
170	26	Transporte	954.000,00	1.059.000,00	122.577,14	990.581,99	5,79	68.418,01	203.959,40	985.430,01	5,77	73.569,99	5.151,98
172	26.782	Transporte Rodoviário	954.000,00	1.059.000,00	122.577,14	990.581,99	5,79	68.418,01	203.959,40	985.430,01	5,77	73.569,99	5.151,98
178	27	Desporto e Lazer	224.000,00	247.008,33	40.757,48	198.524,84	1,16	48.483,49	50.065,64	198.524,84	1,16	48.483,49	0,00
180	27.812	Desporto Comunitário	224.000,00	247.008,33	40.757,48	198.524,84	1,16	48.483,49	50.065,64	198.524,84	1,16	48.483,49	0,00
193	99	Reserva de Contingência/R.P.P.S.	406.050,00	0,00	0,00	0,00	0,00	0,00	0,00	0,00	0,00	0,00	

CCR NovaDutra recuperou mais de 220 km de pistas em 2019



Durante os doze meses do ano passado, a CCR NovaDutra realizou serviços de recuperação e manutenção em mais de 220 quilômetros de faixas (ou pistas) nos dois sentidos da rodovia Presidente Dutra. No trecho paulista da rodovia, as melhorias foram realizadas em trechos que passam por São Paulo, Guarulhos, Alto Tietê e Vale do Paraíba. Já no trecho fluminense da via Dutra, os serviços se concentraram, principalmente na região Sul Fluminense. Também ocorreram melhorias na Baixada Fluminense.

A execução de melhorias viárias é fundamental para proporcionar cada vez mais fluidez de tráfego, segurança e conforto aos usuários da rodovia. Por isso, a CCR NovaDutra realiza investimentos constantes ao longo dos 402 quilômetros da rodovia. Para escolher os locais que irão receber os serviços de recuperação e manutenção, o Centro de Pesquisas Rodoviárias (CPR) da CCR NovaDutra, localizado em Santa Isabel (SP), avalia quatro parâmetros determinados pela a ANTT (Agência Nacional de Transportes Terrestres). Esse trabalho é necessário porque os trechos de uma rodovia podem sofrer mais ou menos desgaste conforme algumas variáveis: quantidade de veículos em circulação, materiais utilizados na obra, tipo de solo, clima etc. Um desses parâmetros é a condição superficial da rodovia - se ela apresenta alguma irregularidade como fissura, por exemplo. Também são verificados o conforto e a segurança que o pavimento oferece ao usuário da rodovia. Somente após esse processo, é realizado o serviço de recuperação do pavimento na rodovia. Essa preocupação com o pavimento da rodovia foi destaque na última pesquisa da Confederação Nacional do Transporte (CNT), divulgado em 2019. O pavimento da via Dutra foi avaliado como "Bom e Ótimo" em toda sua extensão, contribuindo para colocar a rodovia Presidente Dutra entre as dez melhores rodovias do país.

Festa da Folia de Reis do Pontal da Cruz acontece neste sábado



A 23ª edição da tradicional Festa da Folia de Reis do Pontal da Cruz acontece neste sábado (1), a partir das 16h, no campinho da Alameda Santana. Com apoio da Prefeitura de São Sebastião, por meio da Fundação Educacional e Cultural "Deodato Sant'Anna" (Fundass), a festividade tem o objetivo de celebrar o dia de Santos Reis, além de valorizar e preservar umas das principais manifestações religiosas, culturais e folclóricas do município. A programação iniciará com a apresentação cantada da passagem dos três reis, seguida de reza do terço, o jantar e a passagem da coroa para os próximos festeiros. Sobre a Folia de Reis A Folia de Reis é uma manifestação folclórica e religiosa que ocorre em muitos lugares do Brasil. Um grupo de cantadores passa de casa em casa anunciando o nascimento do menino Jesus, com o objetivo de recordar a história retratada na Bíblia Sagrada, no capítulo dois do livro de Mateus. A história conta a ida dos Três Reis Magos - Belchior, Baltazar e Gaspar - a procura do lugar onde havia nascido Jesus Cristo para prestar-lhe homenagens e oferecer-lhe presentes. Em São Sebastião, há quatro Folia de Reis: Folia de Reis Morro do Abrigo, Folia de Reis Pontal da Cruz, Cia. de Reis do Litoral e a Folia de Reis da Costa Sul.

MUNICÍPIO DE REDENÇÃO DA SERRA
DEPARTAMENTO DE FINANÇAS
SETOR CONTÁBIL

Usuário: ANA
30/01/20 13:42
Exercício: 2019
Página: 2/2

RREO - ANEXO 2 - DEMONSTRATIVO DA EXECUÇÃO DAS DESPESAS POR FUNÇÃO/SUBFUNÇÃO
Período de Ref.: 01/01/2019 a 31/12/2019 - 6º Bimestre (Novembro/Dezembro)

CAMPO	CÓD.	FUNÇÃO/SUBFUNÇÃO	DOTAÇÃO INICIAL	DOTAÇÃO ATUALIZADA (a)	DESPESAS EMPENHADAS			SALDO A EMPENHAR (c) = (a-b)	DESPESAS LIQUIDADAS			SALDO A LIQUIDAR (e) = (a-d)	INSCRITAS EM RP NÃO PROCESSADAS (k)
					NO BIMESTRE	ATÉ O BIMESTRE (b)	% (b/total b)		NO BIMESTRE	ATÉ O BIMESTRE (d)	% (d/total d)		
194		DESPESAS (INTRA-ORÇAMENTÁRIAS) (II)	0,00	0,00	0,00	0,00	0,00	0,00	0,00	0,00	0,00	0,00	
195		TOTAL (III) = (I + II)	18.513.559,00	20.551.627,65	1.713.358,57	17.107.006,21	100,00	3.444.621,44	3.634.890,69	17.090.911,13	100,00	3.460.716,52	16.095,08

NOTA: FONTE: Sistema MUNICÍPIO DE REDENÇÃO DA SERRA, Unidade Responsável: DEPARTAMENTO DE FINANÇAS, Emissão: 30/01/2020, às 13:42:14


REDENÇÃO DA SERRA, 30 de Janeiro de 2020.


MUNICÍPIO DE REDENÇÃO DA SERRA
DEPARTAMENTO DE FINANÇAS
SETOR CONTÁBIL

Usuário: ANA
30/01/20 13:43
Exercício: 2019
Página: 1/3


RREO - ANEXO 3 - DEMONSTRATIVO DA RECEITA CORRENTE LÍQUIDA
Período de Ref.: 01/01/2019 a 31/12/2019 - 6º Bimestre (Novembro/Dezembro)

CAMPO	RECEITAS	RECEITAS						
		1 Jan/2019	2 Fev/2019	3 Mar/2019	4 Abr/2019	5 Mai/2019	6 Jun/2019	7 Jul/2019
1	RECEITAS CORRENTES(I)	1.787.065,41	1.731.408,21	1.525.390,94	1.564.439,55	1.706.793,47	1.416.429,12	1.787.961,76
2	Impostos, Taxas e Contribuições de Melhoria	46.533,03	43.692,31	55.680,76	75.345,84	125.195,57	57.943,65	44.718,12
3	IPITU	7.802,60	8.784,05	4.656,69	27.772,00	47.542,58	11.923,27	11.243,91
4	ISS	19.176,96	10.152,35	21.135,63	16.195,38	23.022,21	22.690,65	23.880,82
5	ITBI	8.100,00	3.902,94	8.730,45	0,00	7.200,00	2.850,00	1.200,00
6	IRRF	5.357,92	18.082,52	13.604,51	15.236,09	15.571,36	13.569,64	1.630,88
7	Outros Impostos, Taxas e Contribuições de Melhoria	6.095,55	2.770,05	7.553,48	16.142,37	31.859,42	6.910,09	6.762,51
8	Contribuições	3.942,00	7.088,56	5.037,09	5.452,03	5.457,06	4.960,84	6.006,27
9	Receita Patrimonial	7.606,79	7.366,01	7.068,27	6.550,64	7.217,54	5.979,98	7.977,17
10	Rendimentos de Aplicação Financeira	6.039,17	5.798,39	5.500,65	4.983,02	5.649,92	4.412,36	6.409,55
11	Outras Receitas Patrimoniais	1.567,62	1.567,62	1.567,62	1.567,62	1.567,62	1.567,62	1.567,62
12	Receita Agropecuária	0,00	0,00	0,00	0,00	0,00	0,00	0,00
13	Receita Industrial	0,00	0,00	0,00	0,00	0,00	0,00	0,00
14	Receita de Serviços	533,36	200,00	0,00	0,00	473,75	0,00	0,00
15	Transferências Correntes	1.727.527,37						

 4R Sistemas	MUNICÍPIO DE REDENÇÃO DA SERRA DEPARTAMENTO DE FINANÇAS SETOR CONTÁBIL	Usuário: ANA 30/01/20 13:43 Exercício: 2019 Página: 3/3
	RREO - ANEXO 3 - DEMONSTRATIVO DA RECEITA CORRENTE LÍQUIDA Período de Ref.: 01/01/2019 a 31/12/2019 - 6º Bimestre (Novembro/Dezembro)	
RREO - Anexo 3 (LRF, Art. 53, inciso I) REDENÇÃO DA SERRA, 30 de Janeiro de 2020.		
Ricardo Evangelista Lobato Prefeito 12203257830	Diogo Leonel das Chagas Contador ISP-293333/0-3	Em Reais

 4R Sistemas	MUNICÍPIO DE REDENÇÃO DA SERRA DEPARTAMENTO DE FINANÇAS SETOR CONTÁBIL	Usuário: ANA 30/01/20 13:44 Exercício: 2019 Página: 1/2	
	RREO - ANEXO 6 - DEMONSTRATIVO DOS RESULTADOS PRIMÁRIO E NOMINAL Período de Ref.: 01/01/2019 a 31/12/2019 - 6º Bimestre (Novembro/Dezembro)		
RREO - Anexo 6 (LRF, art 53, inciso III) ACIMA DA LINHA			
CAMPO	RECEITAS PRIMÁRIAS	PREVISÃO ATUALIZADA	Até o Bimestre/2019 RECEITAS REALIZADAS (a)
1	RECEITAS CORRENTES (I)	18.363.559,00	17.989.032,90
2	Impostos, Taxas e Contribuições de Melhoria	830.000,00	743.851,95
3	IPU	274.000,00	150.314,70
4	ISS	409.000,00	262.367,07
5	ITBI	50.000,00	48.313,38
6	IRRF	85.000,00	183.145,86
7	Outros Impostos, Taxas e Contribuições de Melhoria	12.000,00	99.710,94
8	Contribuições	30.000,00	62.004,12
9	Receita Patrimonial	60.000,00	82.113,40
10	Aplicações Financeiras (II)	20.000,00	63.301,96
11	Outras Receitas Patrimoniais	40.000,00	18.811,44
12	Transferências Correntes	17.414.559,00	17.025.943,19
13	Cota-Parte do FPM	7.760.000,00	7.392.561,37
14	Cota-Parte do ICMS	3.600.000,00	3.351.905,15
15	Cota-Parte do IPVA	248.000,00	212.332,54
16	Cota-Parte do ITR	4.000,00	17.205,12
17	Transferências da LC 87/1996	14.400,00	0,00
18	Transferências da LC nº 61/1989	25.600,00	23.769,67
19	Transferências do FUNDEB	1.680.000,00	1.759.851,93
20	Outras Transferências Correntes	4.082.559,00	4.268.317,41
21	Demais Receitas Correntes	29.000,00	75.120,24
22	Outras Receitas Financeiras (III)	0,00	0,00
23	Receitas Correntes Restantes	29.000,00	75.120,24
24	RECEITAS PRIMÁRIAS CORRENTES (IV) = (I - II - III)	18.343.559,00	17.925.730,94
25	RECEITAS DE CAPITAL (V)	150.000,00	559.348,66
26	Operações de Crédito (VI)	0,00	0,00
27	Amortização de Empréstimos (VII)	0,00	0,00
28	Alienação de Bens	50.000,00	18.605,00
29	Receitas de Alienação de Investimentos Temporários (VIII)	0,00	0,00
30	Receitas de Alienação de Investimentos Permanentes (IX)	0,00	0,00
31	Outras Alienações de Bens	50.000,00	18.605,00
32	Transferências de Capital	100.000,00	540.743,66
33	Convênios	100.000,00	540.743,66
34	Outras Transferências de Capital	0,00	0,00
35	Outras Receitas de Capital	0,00	0,00
36	Outras Receitas de Capital Não Primárias (X)	0,00	0,00
37	Outras Receitas de Capital Primárias	0,00	0,00
38	RECEITAS PRIMÁRIAS DE CAPITAL (XI) = (V - VI - VII - VIII - IX - X)	150.000,00	559.348,66
39	RECEITA PRIMÁRIA TOTAL (XII) = (IV + XI)	18.493.559,00	18.485.079,60

CAMPO	DESPESAS PRIMÁRIAS	DOTAÇÃO ATUALIZADA	Até o Bimestre/2019					
			DESPESAS EMPENHADAS	DESPESAS LIQUIDADAS	DESPESAS PAGAS (a)	RP PROCESSADO PAGOS (b)	RP NÃO PROCESSADOS LIQUIDADOS PAGOS (c)	
1	DESPESAS CORRENTES (XIII)	18.648.409,37	16.058.422,69	16.042.327,61	15.962.689,88	199.618,73	118.752,42	117.251,23
2	Pessoal e Encargos Sociais	9.577.874,81	9.184.477,21	9.173.477,21	9.108.727,21	128.453,85	0,00	0,00
3	Juros e Encargos da Dívida (XIV)	0,00	0,00	0,00	0,00	0,00	0,00	0,00
4	Outras Despesas Correntes	9.070.534,56	6.873.945,48	6.868.850,40	6.853.962,67	71.164,88	118.752,42	117.251,23
5	DESPESAS PRIMÁRIAS CORRENTES (XV) = (XIII - XIV)	18.648.409,37	16.058.422,69	16.042.327,61	15.962.689,88	199.618,73	118.752,42	117.251,23
6	DESPESAS DE CAPITAL (XVI)	1.903.218,28	1.048.583,52	1.048.583,52	1.026.413,52	274.876,98	604.185,29	524.952,49
7	Investimentos	1.248.050,06	413.791,76	413.791,76	391.621,76	274.876,98	604.185,29	524.952,49
8	Inversões Financeiras	0,00	0,00	0,00	0,00	0,00	0,00	0,00
9	Concessão de Empréstimos e Financiamentos (XVII)	0,00	0,00	0,00	0,00	0,00	0,00	0,00
10	Aquisição de Título de Capital já Integralizado (XVIII)	0,00	0,00	0,00	0,00	0,00	0,00	0,00
11	Aquisição de Títulos de Crédito (XIX)	0,00	0,00	0,00	0,00	0,00	0,00	0,00
12	Demais Inversões Financeiras	0,00	0,00	0,00	0,00	0,00	0,00	0,00
13	Amortização da Dívida (XX)	655.168,22	634.791,76	634.791,76	634.791,76	0,00	0,00	0,00
14	DESPESAS PRIMÁRIAS DE CAPITAL (XXI) = (XVI - XVII - XVIII - XIX - XX)	1.248.050,06	413.791,76	413.791,76	391.621,76	274.876,98	604.185,29	524.952,49
15	RESERVA DE CONTINGÊNCIA (XXII)	0,00						

 4R Sistemas	MUNICÍPIO DE REDENÇÃO DA SERRA DEPARTAMENTO DE FINANÇAS SETOR CONTÁBIL	Usuário: ANA 30/01/20 13:44 Exercício: 2019 Página: 2/2						
	RREO - ANEXO 6 - DEMONSTRATIVO DOS RESULTADOS PRIMÁRIO E NOMINAL Período de Ref.: 01/01/2019 a 31/12/2019 - 6º Bimestre (Novembro/Dezembro)							
RREO - Anexo 6 (LRF, art 53, inciso III) Em Reais								
CAMPO	DESPESAS PRIMÁRIAS	DOTAÇÃO ATUALIZADA	Até o Bimestre/2019					
			DESPESAS EMPENHADAS	DESPESAS LIQUIDADAS	DESPESAS PAGAS (a)	RP PROCESSADO PAGOS (b)	RP NÃO PROCESSADOS LIQUIDADOS PAGOS (c)	
16	DESPESA PRIMÁRIA TOTAL (XXIII) = (XV + XXI + XXII)	19.896.459,43	16.472.214,45	16.456.119,37	16.354.311,64	474.495,71	722.937,71	642.203,72
CAMPO		RESULTADO PRIMÁRIO		VALOR INCORRIDO				
1	RESULTADO PRIMÁRIO - Acima da Linha (XXIV) = (XIIa - (XXIIIa + XXIIIb + XXIIIc))			1.014.068,53				
CAMPO		META FISCAL PARA O RESULTADO PRIMÁRIO		VALOR CORRENTE				
1	Meta fixada no Anexo de Metas Fiscais da LDO para o exercício de referência			1.065.000,00				
CAMPO		JUROS NOMINAIS		Até o Bimestre/2019 VALOR INCORRIDO				
1	JUROS, ENCARGOS E VARIAÇÕES MONETÁRIAS ATIVOS (XXV)		63.301,96					
2	JUROS, ENCARGOS E VARIAÇÕES MONETÁRIAS PASSIVOS (XXVI)		0,00					
CAMPO		RESULTADO NOMINAL		VALOR INCORRIDO				
1	RESULTADO NOMINAL - Acima da Linha (XXVII) = XXIV + (XXV - XXVI)			1.077.370,49				
CAMPO		META FISCAL PARA O RESULTADO NOMINAL		VALOR CORRENTE				
1	Meta fixada no Anexo de Metas Fiscais da LDO para o exercício de referência			-840.000,00				
ABAIXO DA LINHA								
CAMPO		CÁLCULO DO RESULTADO NOMINAL		SALDO				
				Em 31/Dez/2018 (a)	Até o Bimestre/2019 (b)			
1	DÍVIDA CONSOLIDADA (XXVIII)		2.565.328,39					
2	DEDUÇÕES (XXIX)		2.335.386,84					
3	Disponibilidade de Caixa		3.078.768,61					
4	Disponibilidade de Caixa Bruta		2.821.752,72					
5	(-) Restos a Pagar Processados (XXX)		486.365,88					
6	Demais Haveres Financeiros		0,00					
7	DÍVIDA CONSOLIDADA LÍQUIDA (XXXI) = (XXVIII - XXIX)		229.941,55					
CAMPO		RESULTADO NOMINAL		VALOR INCORRIDO				
1	RESULTADO NOMINAL - Abaixo da Linha (XXXII) = (XXXIa - XXXIb)			-539.250,78				
CAMPO		AJUSTE METODOLÓGICO		Até o Bimestre/2019				
1	VARIAÇÃO SALDO RPP (XXXIII) = (XXXa - XXXb)		292.859,01					
2	RECEITA DE ALIENAÇÃO DE INVESTIMENTOS PERMANENTES (IX)		0,00					
3	PASSIVOS RECONHECIDOS NA DC (XXXIV)		0,00					
4	VARIAÇÃO CAMBIAL (XXXV)		0,00					
5	PAGAMENTO DE PRECATÓRIOS INTEGRANTES DA DC (XXXVI)		0,00					
6	OUTROS AJUSTES (XXXV)		0,00					
7	RESULTADO NOMINAL AJUSTADO - Abaixo da Linha (XXXVIII) = (XXXII - XXXIII - IX + XXXIV + XXXV + XXXVI)		-832.109,79					
CAMPO		RESULTADO PRIMÁRIO		VALOR INCORRIDO				
1	RESULTADO PRIMÁRIO - Abaixo da Linha (XXXIX) = XXXVIII - (XXV - XXVI)			-895.411,75				
CAMPO		INFORMAÇÕES ADICIONAIS		PREVISÃO ORÇAMENTÁRIA				
1	Recursos Arrecadados em Exercícios Anteriores - RPPS		0,00					
2	Superávit Financeiro Utilizado para Abertura e Reabertura de Créditos Adicionais		1.811.686,65					
3	RESERVA ORÇAMENTÁRIA do RPPS		0,00					

FONTE: Sistema MUNICÍPIO DE REDENÇÃO DA SERRA, Unidade Responsável: DEPARTAMENTO DE FINANÇAS, Emissão: 30/01/2020, às 13:44:32

NOTA: 1 - Para fins de apuração do Resultado Primário, não deverão ser computadas as receitas e despesas intraorçamentárias, conforme Manual de Demonstrativos Fiscais - 8ª edição - Versão 29.12.2017 - Pág 218.

REDENÇÃO DA SERRA, 30 de Janeiro de 2020.

EMS Taubaté Funvic enfrenta o Pacaembu/Ribeirão Preto pela Superliga Banco do Brasil nesta sexta-feira



O EMS Taubaté Funvic volta à quadra pela sequência da Superliga Banco do Brasil Masculina de Vôlei 2019/2020 nesta sexta-feira, 31/01, quando recebe o Pacaembu/Ribeirão Preto (SP), às 20h00 no ginásio do Abaeté, em Taubaté. O jogo é válido pela 14ª rodada da primeira fase e colocará frente a frente o EMS Taubaté Funvic, vice-líder da competição, e o Pacaembu/Ribeirão Preto, 10º colocado na Superliga. O time taubateano vem de uma sequência positiva de três vitórias consecutivas na competição, contra APAN Blumenau, Ponta Grossa Vôlei e Denk Academy Maringá Vôlei. Para o central Lucão, o momento é de avaliar com lucidez a derrota para o SESI na Copa Brasil e focar em fazer um bom jogo nesta sexta para continuar a boa campanha:

“Foram oito jogos em três semanas, com muitas viagens, então foi bem puxado essa volta após as festas de fim de ano. Essa semana inteira que tivemos de trabalho aqui na nossa casa foi muito importante para corrigirmos esses erros que cometemos no jogo contra o SESI pela Copa Brasil.”, disse o meio de rede.

Projetando o jogo desta sexta-feira, o atleta destacou: “Teoricamente, não será uma partida tão complicada, mas cai sobre nós a responsabilidade de confirmar essa vitória. E marcar os três pontos é de suma importância não só para nos mantermos na vice-liderança, mas para seguir lutando para retomar a liderança. O Ribeirão é um time que endureceu jogos contra o Sada e SESI, então não podemos amolecer de forma alguma. No primeiro turno vencemos bem lá na casa deles, mas de lá para cá eles tiveram um crescimento, evoluíram e com certeza esse jogo será diferente do primeiro”, completou Lucão. O EMS Taubaté Funvic chega para à 14ª rodada com uma campanha de 11 vitórias e 3 derrotas em 14 jogos disputados. O time taubateano tem 35 pontos ganhos e ocupa a 2ª posição na Superliga Banco do Brasil. O líder é o Sada Cruzeiro (MG), também com 35 pontos, mas um jogo a menos em relação ao Taubaté. O EMS

Taubaté Funvic teve seu jogo da 17ª rodada, contra o Denk Academy Maringá Vôlei (PR), antecipado e já foi disputado no dia 22/01 com vitória taubateana por 3 a 0.

O adversário: O Pacaembu/Ribeirão Preto (SP) é o 10º colocado da Superliga Banco do Brasil. Após 13 rodadas o time do interior paulista tem 4 vitórias e 9 derrotas, somando 11 pontos. Na última rodada o time foi derrotado em casa pelo SESI-SP por 3 sets a 2. No primeiro turno, jogando em Ribeirão Preto contra o EMS Taubaté Funvic, vitória taubateana por 3 a 0.

Ingressos: As entradas para a partida estão sendo trocadas em quatro pontos físicos na cidade de Taubaté e pelo APP oficial do Vôlei Taubaté. Para informações completas sobre a troca de ingressos, acesse: <https://bit.ly/2uET03g>.

Transmissão: O jogo entre EMS Taubaté Funvic e Pacaembu/Ribeirão Preto será transmitido ao vivo pela internet no sistema “pay-per-view”, para assinantes do Canal Vôlei Brasil. Para comprar o pacote de jogos da Superliga, ou adquirir somente esta partida, acesse: <https://canalvoleibrasil.cbv.com.br/> O torcedor do EMS Taubaté Funvic pode utilizar o cupom especial para a torcida e obter 10% de desconto: TAUBATE10

O pacote com jogos do naipe masculino para toda a fase classificatória custa R\$ 59,90. Se o torcedor quiser assinar o pacote com os dois naves, masculino e feminino, o pacote sai por R\$ 99,90 - um valor de menos de R\$ 1 por partida. Um duelo avulso, a escolha do torcedor, sairá por R\$ 19,90.

Classificação atualizada da Superliga masculina: <http://superliga.cbv.com.br/classificacao-masculino>.

SERVIÇO Superliga masculina de Vôlei 2019/2020

1ª Fase / 14ª Rodada EMS Taubaté Funvic x Pacaembu/Ribeirão Preto (SP)


Data: 31/01/2020 (sexta-feira)

Horário: 20h00 Local: Ginásio do Abaeté (R. Deli Tabchoury, 499 - Parque Sr. do Bonfim, Taubaté-SP)

Para mais informações: www.voleitaubate.com.br

 MUNICÍPIO DE REDENÇÃO DA SERRA DEPARTAMENTO DE FINANÇAS SETOR CONTÁBIL 4R Sistemas RELATÓRIO DE GESTÃO FISCAL (Poder Executivo)- PERÍODO 3º QUADRIMESTRE - (PCASP)			Usuário: ANA
			30/01/20 13:46
			Exercício: 2019
			Página: 1/1
QUADRO COMPARATIVO COM OS LIMITES DA LRF:			
	R\$	%	
RECEITA CORRENTE LÍQUIDA - RCL	17.989.032,90	100,0000	
DESPESAS TOTAIS COM PESSOAL			
Montante	8.676.497,99	48,2322	
Limite Máximo (art. 20 LRF)	9.714.077,77	54,0000	
Limite Prudencial 95% (par. único art. 22 LRF)	9.228.373,88	51,3000	
Excesso a Regularizar	0,00	0,0000	
DÍVIDA CONSOLIDADA LÍQUIDA			
Saldo Devedor	719.009,78	3,9969	
Limite Legal (art.s 3º e 4º Res.nº 40 Senado)	21.586.839,48	120,0000	
Excesso a Regularizar	0,00	0,0000	
CONCESSÕES DE GARANTIAS			
Montante	0,00	0,0000	
Limite Legal (art. 9º Res.nº 43 Senado)	3.957.587,24	22,0000	
Excesso a Regularizar	0,00	0,0000	
OPERAÇÕES DE CRÉDITO (exceto ARO)			
Realizadas no Período	0,00	0,0000	
Limite Legal (inc. I art. 7º Res.nº 43 Senado)	2.878.245,26	16,0000	
Excesso a Regularizar	0,00	0,0000	
ANTECIPAÇÃO DE RECEITAS ORÇAMENTÁRIAS			
Saldo Devedor	0,00	0,0000	
Limite Legal (art. 10º Res.nº 43 Senado)	1.259.232,30	7,0000	
Excesso a Regularizar	0,00	0,0000	

REDENÇÃO DA SERRA, 30 de Janeiro de 2020.

 MUNICÍPIO DE REDENÇÃO DA SERRA DEPARTAMENTO DE FINANÇAS SETOR CONTÁBIL 4R Sistemas RELATÓRIO DE GESTÃO FISCAL (Poder Executivo)- PERÍODO 3º QUADRIMESTRE - (PCASP)			Usuário: ANA
			30/01/20 13:46
			Exercício: 2019
			Página: 1/1
QUADRO COMPARATIVO COM OS LIMITES DA LRF:			
	R\$	%	
RECEITA CORRENTE LÍQUIDA - RCL	17.989.032,90	100,0000	
DESPESAS TOTAIS COM PESSOAL			
Montante	8.676.497,99	48,2322	
Limite Máximo (art. 20 LRF)	9.714.077,77	54,0000	
Limite Prudencial 95% (par. único art. 22 LRF)	9.228.373,88	51,3000	
Excesso a Regularizar	0,00	0,0000	
DÍVIDA CONSOLIDADA LÍQUIDA			
Saldo Devedor	719.009,78	3,9969	
Limite Legal (art.s 3º e 4º Res.nº 40 Senado)	21.586.839,48	120,0000	
Excesso a Regularizar	0,00	0,0000	
CONCESSÕES DE GARANTIAS			
Montante	0,00	0,0000	
Limite Legal (art. 9º Res.nº 43 Senado)	3.957.587,24	22,0000	
Excesso a Regularizar	0,00	0,0000	
OPERAÇÕES DE CRÉDITO (exceto ARO)			
Realizadas no Período	0,00	0,0000	
Limite Legal (inc. I art. 7º Res.nº 43 Senado)	2.878.245,26	16,0000	
Excesso a Regularizar	0,00	0,0000	
ANTECIPAÇÃO DE RECEITAS ORÇAMENTÁRIAS			
Saldo Devedor	0,00	0,0000	
Limite Legal (art. 10º Res.nº 43 Senado)	1.259.232,30	7,0000	
Excesso a Regularizar	0,00	0,0000	

REDENÇÃO DA SERRA, 30 de Janeiro de 2020.

Oficial de Registro Civil das Pessoas Naturais da Comarca de Tremembé/SP

Livro D-25, FLS. nº 142, Termo nº 7152
 Faço saber que pretendem se casar CARLOS ALBERTO PEREIRA e MARY ELLEN DOS SANTOS LEMOS, apresentando os documentos necessários exigidos pelo artigo 1.525, incisos 1, 3 e 4 do Código Civil Brasileiro. Ele é natural de Tremembé-SP, nascido em 08 de janeiro de 1998, de profissão mecânico, de estado civil solteiro, residente e domiciliado na Rua Oswaldo Teodoro da Silva, nº 627, Aterrado, Tremembé/SP, CEP: 12120-000, filho de LUIZ CARLOS PEREIRA, natural de Taubaté/SP e de REGINA MÁRCIA DOS SANTOS VIRGINIO SILVA, de 49 anos, natural de Tremembé/SP, nascida na data de 07 de novembro de 1970, ambos residentes e domiciliados em Tremembé/SP. Ela é natural de Tremembé-SP, nascida em 26 de abril de 2000, de profissão vendedora, de estado civil solteira, residente e domiciliada na Rua José Júlio da Cruz, nº 62, Parque Novo Mundo, Tremembé/SP, CEP: 12120-000, filha de WAGNER LUIZ FERREIRA LEMOS, de 39 anos, natural de São Paulo/SP, nascido na data de 06 de maio de 1980, residente e domiciliado em Portugal e de CARLA CRISTINA DOS SANTOS LEMOS, de 35 anos, natural de Taubaté/SP, nascida na data de 26 de dezembro de 1984, residente e domiciliada em Tremembé/SP. Se alguém souber de algum impedimento, oponha-o na forma da Lei. Lavro o presente para ser afixado em Cartório e cópia para a imprensa local desta cidade.

Agricultores do Vale do Paraíba fecham o ano com mais de R\$ 500 mil em vendas



Agricultores familiares do Vale do Paraíba fecharam o ano de 2019 com cerca de R\$ 503 mil em vendas de hortifrúteis. O elevado índice na comercialização é resultado de uma série de ações desenvolvidas com apoio da Suzano, por meio do Programa de Desenvolvimento Rural e Territorial (PDRT). Segundo Adriano Martins, consultor de Desenvolvimento Social da Suzano, foram muitas as conquistas para os produtores rurais do Vale. “No campo, tivemos avanços nas técnicas de cultivo e o aumento da diversidade dos agroecológicos, com destaque para o tomate orgânico. Em comercialização, foram firmados importantes contratos com os municípios de Guararema, São Luis do Paraitinga e Jacaré, que resultaram em incremento de renda para todos os produtores, uns mais outros menos”, completou.

O programa conta atualmente com 56 famílias atendidas pelo PDRT. Somente os contratos por meio da Política Nacional de Alimentação Escolar (Pnae) renderam uma receita de R\$ 180 mil às famílias. A Secretaria de Educação de Guararema compra gêneros da Agricultura Familiar, de maneira efetiva, desde 2015 e, no ano passado, ultrapassou o exigido pela legislação.

Do total repassado pelo FNDE (Fundo Nacional de Desenvolvimento da Educação), 38% foi destinado ao PNAE, sendo que o mínimo exigido é 30%. “Do PDRT temos duas produtoras, cada uma delas com contrato individual de R\$ 20 mil e forneceram 50% desse valor. Uma delas já está elaborando toda a documentação necessária para a certificação como orgânica”, informou Onília Mara Fernandes, nutricionista da Rede de Ensino de Guararema.

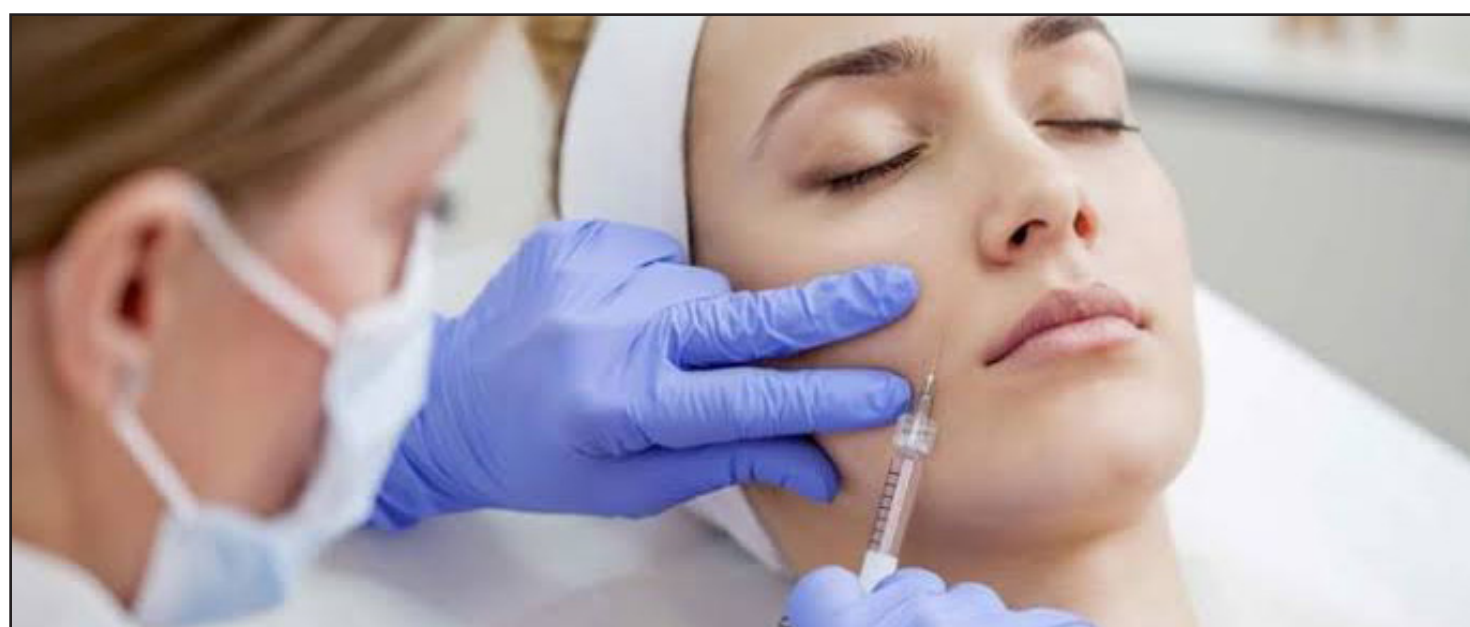
Agroecológicos - Entre os agricultores que integram o PDRT, estão os da Associação Minhoca “Parceiros Agroecológicos”. São 19 produtores rurais que trabalham com agroecológicos. Jorge Wilmers Martins, vice-presidente da Associação Minhoca e produtor rural destaca que a produção de tomate orgânico foi um grande avanço, uma vez que era alto o índice de produtores que morriam em decorrência do uso de agrotóxicos. “Agora estamos produzindo de maneira segura para nós e para quem consome. Esse só um exemplo do que estamos conseguindo. A qualidade dos produtos, tanto os in natura quanto os beneficiados, agora é reconhecida. Estamos atendendo a supermercados, restaurantes, escolas etc.”, disse Martins.

Os produtos levam a certificação de orgânicos do Ministério da Agricultura e Pecuária (Mapa). A diferença é que, nos agroecológicos, todo o sistema de produção é pensado para aproveitar tudo o que há na propriedade com o menor impacto ambiental possível.

Marco Antônio Corvino Iaconis, gerente de Engenharia e Projetos da Suzano de Jacaré, é consumidor antigo das cestas de orgânicos. “Faço parte do projeto desde o início e toda semana recebo uma cesta com diversos produtos orgânicos, todos de excelente qualidade. Sem o apoio da Suzano, esses produtores dificilmente conseguiriam se desenvolver dessa forma. Em troca, temos alimentos saudáveis na nossa mesa”, completou.

As cestas fazem parte do projeto CSA (Consumidor que Sustenta a Agricultura), uma parceria entre Suzano e produtores. Além disso, alimentos produzidos com apoio do PDRT abastecem o restaurante da Unidade Suzano em Jacaré.

Pós-graduação em Harmonização Orofacial é lançado em São José



Já é de conhecimento que o Brasil está entre os três maiores países consumidores de cosméticos e tratamentos estéticos no mundo, visto que o faturamento na América Latina deverá crescer na média de 18% até 2022, atingindo o valor de \$77 bilhões ao ano, de acordo com pesquisas da Euro-monitor.

Um dos procedimentos estéticos que se destaca atualmente, é a Harmonização Facial, que consiste em um conjunto de inter-

venções realizadas na região do rosto, objetivando a face mais harmoniosa e simétrica. Tal procedimento pode ser realizado por profissionais graduados nas áreas de Odontologia, Biomedicina Estética, Enfermagem Estética e Medicina. Buscando esta crescente atualização e objetivando esse mercado em ampla expansão, a Universidade do Vale do Paraíba - UNIVAP está oferecendo ao mercado a Pós-graduação em Harmonização Orofacial, com

aulas quinzenais as sextas-feiras e sábados e duração de 18 meses. Início previsto em Março/2020. Para a coordenadora Comercial do setor de Pós-Graduação da Univap, Claudia Cury, esses e outros cursos ofertados pela instituição colaboram com a necessidade do mercado em formar profissionais cada vez mais capacitados para atuar na profissão. Além deste, outros oito novos cursos estão sendo lançados, como: Engenharia de Energia, Epidemiologia

das Doenças, Gestão da Produtividade, Laserterapia, Psicologia Junguiana, Saúde Estética e Zoologia Médica, assim somando aos 35 cursos de pós-graduação da instituição. As matrículas estarão abertas até o dia 14 de fevereiro e podem ser realizadas diretamente na Univap - Campus Urbanova, na Avenida Shishima Hifumi 2911, de segunda à sexta-feira, de 9h às 21h. Mais informações pelo telefone (12) 3947-1206 ou www.univap.br/posgrau.

Taubaté retoma Arrastão Xô Mosquito



O Arrastão Xô Mosquito vai ser retomado em Taubaté. Durante esta semana serão priorizados os bairros da Estiva e Vila Velha 2 em função de registros mais recentes de casos confirmados de dengue e de uma prévia da Análise de Densidade Larvária (ADL). A operação é realizada por meio de uma parceria entre as secretarias de Saúde

e de Serviços Públicos. Entre os objetivos está o recolhimento de materiais inutilizados ou recicláveis que possam se tornar focos de proliferação do mosquito transmissor da dengue, zika, chikungunya e febre amarela. Um carro de som começou nesta segunda-feira, dia 27 de janeiro, a circular pelas ruas da Estiva para informar sobre a passagem do

caminhão cata treco. Foi preparado um cronograma para ser executado ao longo de 2020. Nos primeiros 18 dias de 2020, o município já soma 29 casos confirmados de dengue, sendo 23 autóctones e 6 importados. Arrastão Xô Mosquito 2020
Dias 30 e 31 de janeiro – Vila Velha 2
Horário – das 8h às 16h

Ginástica Rítmica de Taubaté faz capacitação com treinadora da seleção



O Sesc Taubaté recebeu a treinadora da Seleção Brasileira de Conjunto de Ginástica Rítmica, Camila Ferezin, em uma aula de capacitação à modalidade.

As ginastas que representam Taubaté estiveram presentes. Neste ano, 23 meninas integram tanto as categorias de conjunto

quanto as individuais, mas competitivamente, apenas o infanto-juvenil e o juvenil disputarão as categorias de conjunto, as demais categorias trabalharão o individual. A programação de competições para 2020 está focada na Copa São Paulo e algumas filiações, além dos Joguinhos Abertos que provavelmente

participarão com a categoria de até 14 anos. Inscrições
As inscrições para a modalidade começam a partir de 2 de fevereiro no período da tarde, das 14h às 19h, para meninas a partir dos 6 anos de idade. Interessados devem ir até o ginásio do Parque Monteiro Lobato, na Vila Costa.

Feira de cães e gatos em Pinda garante adoção e posse responsável



A primeira Feira de Adoção de Animais de Pindamonhangaba em 2020, ocorrida dia 25 de janeiro, na Praça Sete de Setembro, foi um grande sucesso, de acordo com os organizadores. A iniciativa, realizada pelas instituições Proteja o Focinho, Associação Jaya e Adote, contou com o apoio da Prefeitura de Pindamonhangaba, e fechou o dia com oito animais ado-

tados, sendo três gatos filhotes, três cães filhotes, e dois cães adultos. Segundo os representantes das instituições, mais importante que a quantidade de animais adotados, é a transmissão da mensagem da conscientização – poder informar às pessoas a necessidade da adoção e da posse responsável. Ainda de acordo com os organizadores, para os animais menores de seis meses, o futuro proprietário

assinou o termo e pagou uma taxa simbólica para castração. A medida, de acordo com os responsáveis, garante que o animal seja castrado e, com isso, os grupos atingem alguns dos objetivos da posse responsável, que visa diminuir o abandono e a cria indesejável. Eles destacaram que também é importante o termo de posse responsável, pois o animal se torna “um membro da família”.

Aulas de Yoga, Tai chi pai lin e meditação se iniciam no CPIC em Pinda



As aulas do Centro de Práticas Integrativas e Complementares (Cpic) de Pindamonhangaba já começaram, com horários flexíveis e práticas de exercícios que estimulam o corpo e a flexibilidade. “Yoga significa conexão, união, e o principal objetivo da prática é fazer que nos reconectemos com nossa essência, fortalecen-

do o corpo e a mente, por meio da respiração e da meditação,” afirma a coordenadora do Cpic, Ticianna Gama Santana. As aulas de Yoga acontecem toda terça-feira e quinta-feira, das 8h30 às 9h30. A partir do dia 4 de fevereiro, terão início as turmas de yoga nas terças, às 15h30. Além do Yoga, o Cpic também conta com turmas

de Tai chi pai lin e Meditação. As aulas de Tai chi pai lin retornam no dia 4 de fevereiro e serão toda terça-feira às 14h30. A Meditação já está ocorrendo e os encontros são todas as sextas-feiras, das 8h30 às 9 horas. O Cpic fica na Rua Dr. José Luiz Cembranelli, 1005, Parque das Nações, ao lado da Secretaria de Saúde.



Saúde faz mutirão para cadastro e recadastramento dos moradores da região do Crispim em Pinda



A Prefeitura de Pindamonhangaba, por meio da Secretaria de Saúde, está realizando o cadastro e o recadastramento dos moradores da cidade. A ação é uma exigência do Ministério da Saúde para toda a população usuária do SUS, e o primeiro bairro a receber o mutirão será o Crispim. O mutirão será neste sábado (1º), das 8 às 16 horas, na UBS Crispim, que fica na rua Monsenhor João José de Azevedo, 130, e será aberto para os moradores da região, atendidos pela unidade. Ou seja, moradores dos bairros: Crispim, Água Preta, Carangola, Alto Tabauá, Bosque, Boa Vista, Maria Emília,

Morumbi, Santana, Andrade, Parque das Palmeiras, Beira Rio, Vila Nair, Jardim Yassuda e Vila Suíça. O município tem até abril para fazer o cadastro em todas as unidades da cidade. De acordo com a secretária de Saúde, Valéria dos Santos, em breve o repasse do Ministério para a Atenção Básica será por CPF cadastrado em cada posto e as pessoas que recebem benefícios federais, como Bolsa Família, por exemplo, também terão seu benefício atrelado a este cadastro, que será unificado, futuramente, visando maior agilidade em todos os processos. Por isso, a iniciativa é tão importante. Para participar do cadastro, o municípe

deve levar comprovante de endereço recente, documentos de todos os moradores do endereço (CPF e RG) e cartão SUS. “Não é necessário que todos os moradores do endereço estejam presentes, um representante da família pode levar os documentos dos demais moradores daquele endereço”, explicou a secretária Valéria. Na ocasião, a equipe da Secretaria de Saúde preencherá um questionário do Ministério da Saúde com os dados do morador. “Contamos com a presença de todos, para que possamos oferecer um atendimento cada vez melhor na Atenção Básica de nosso município”, concluiu a secretária de Saúde.

Caraguatatuba conta com Brigada Municipal e Sala de Controle para combate à dengue

A Prefeitura de Caraguatatuba é a única do Litoral Norte com Brigada Municipal exclusiva para o combate à dengue nos prédios públicos, que conta com a participação de cerca de 300 servidores municipais. Além disso, a cidade conta com a “Sala Municipal de Coordenação e Controle da Dengue, Chikungunya e Zika”, que acontece mensalmente para arquitetar estratégias de combate à dengue. Os dois mecanismos fazem parte da “Campanha Minha Família Sem Dengue”, criada no ano passado pelo prefeito Aguiar Junior para fortalecer a conscientização de moradores, veranistas e turistas para evitar a proliferação do mosquito Aedes Aegypti. Na manhã desta terça-feira (28/01), representantes de diversas secretarias municipais se reuniram para tratar de novas estratégias para o combate à doença, como a fiscalização em prédios públicos. A Brigada Municipal conta com servidores de todas as secretarias municipais, que são responsáveis pela

análise diária dos espaços coletivos. Segundo o prefeito Aguiar Junior, presente o objetivo maior da brigada e destes encontros é a mobilização de servidores para a eliminação de criadouros nos locais de trabalho também. “O intuito principal é fazermos nossa lição de casa. Precisamos visitar nossos espaços públicos e casas todos os dias. Esta é uma luta de todos nós. Neste sábado, realizaremos um Cata-Treco no bairro Sumaré. Temos feito nossa parte e precisamos que toda a população também colabore”, ressaltou. Caraguatatuba conta também com a Sala de Situação, que também acontece mensalmente com o objetivo de monitorar o Índice de Densidade Larvária (IDL) nos bairros e definir novas estratégias, bem como qualificar os profissionais de saúde que atuam no atendimento dos pacientes que possuem diagnóstico positivo para a doença. Nos bairros, as ações continuam e depois do Rio do Ouro, uma força tarefa

será realizada no bairro do Sumaré no próximo sábado (01/02). Um batalhão de agentes estará fiscalizando as residências e eliminando os criadouros. Somente na ação do Rio do Ouro foram vistoriados 1.600 imóveis e recolhidos mais de três caminhões de entulhos com a Operação Cata-Treco. Agentes são identificados A Prefeitura de Caraguatatuba alerta aos municípios para permitirem a entrada dos agentes da Campanha Minha Família Sem Dengue nas residências. Todos estes profissionais possuem identificação e utilizam uniformes padronizados. Eles fiscalizam as residências em duplas e contam com veículos da Secretaria de Saúde. “Em caso de dúvidas, ligue para a Secretaria de Saúde. Não podemos deixar pessoas más intencionadas atrapalharem o trabalho de fiscalização e controle da dengue em nossa cidade”, disse o secretário de Saúde, Amauri Toledo. O telefone para informações sobre os agentes é o Disk Dengue 3887-6085 ou pela Central 156.

Prefeitura de Caraguatatuba leva Urbanismo Itinerante especial para atender Arquitetos e Engenheiros na sexta-feira



URBANISMO ITINERANTE

ESPECIAL PARA ARQUITETOS E ENGENHEIROS

APROVAÇÃO DE PROJETOS
REGULARIZAÇÃO - DESDOBRIO

31.01 – DAS 16H ÀS 17H30

SECRETARIA DE EDUCAÇÃO



A gente faz. A gente cuida.

A Prefeitura de Caraguatatuba, por meio da Secretaria de Urbanismo, leva nesta sexta-feira (31/01) o Urbanismo Itinerante especial para Arquitetos e Engenheiros do município. A ação será na sede Secretária de Educação, no Indaiá. O evento será das 16h às 17h30 e tem como intuito tirar as dúvidas dos profissionais da construção de Caraguatatuba, diferente das primeiras edições que foram voltadas para a população. Nesta edição, os técnicos da Secretaria de Urbanismo estarão disponíveis na sede da Secretaria da Educação para tirar dúvidas sobre aprovação de projetos, regularizações, desdobros, Plano Diretor e outros pro-

cedimentos. “Com o Urbanismo Itinerante especial, os Arquitetos e Engenheiros ficarão mais por dentro e atualizados sobre os processos da prefeitura, facilitando os seus trabalhos”, comenta Wilber Cardozo, secretário de Urbanismo de Caraguatatuba. Ainda de acordo com ele, já foi definido um cronograma de atendimento do Urbanismo Itinerante para 2020 que deve chegar em 11 bairros. Cronograma do Urbanismo Itinerante 2020
24/02 – Travessão (Praça do Centro Cultural)
06/03 – Centro (Praça do Museu)
17/04 – Olaria (Praça do Olaria)
08/05 – Golfinho e Praia

das Palmeiras (Av. Domingos Martins Cabrera, 260)
19/06 – Pegorelli (Núcleo Reinaldo Honorio)
03/07 – Rio do Ouro (EMEI / EMF Profª Aida de Almeida)
14/08 – Perequê Mirim (Praça do Perequê Mirim)
04/09 – Jetuba e Capricórnio (Feira do Artesão)
16/10 – Morro do Algodão (Praça do Cruzeiro)
06/11 – Tinga (UBS Tinga)
14/12 – Sumaré (Fundacc) Serviço Urbanismo Itinerante especial para Arquitetos e Engenheiros Local: Secretaria de Educação Endereço: Avenida Rio de Janeiro, 860 – Indaiá Horário: Das 15h às 16h30 Entrada: Gratuita

#SEUVOTO TEMPODER

ELEIÇÕES 2020