


Creche pega fogo em Ubatuba

Uma creche pegou fogo no bairro do Sumaré, em Ubatuba, na tarde desta segunda-feira (28). O local estava fechado e

sem funcionários ou alunos. O fogo ficou confinado em uma sala que guardava li-

vros. A equipe do Corpo de Bombeiros extinguiu o foco de incêndio e deixou o local em segurança. Não houve vítimas.

Obras na passarela da Dutra paralisam o trânsito em Aparecida



Está previsto para esta terça-feira (29) o lançamento da viga principal da passarela provisória que a CCR NovaDutra está construindo no quilômetro 69 da via Dutra, em Aparecida, no Vale do Paraíba. Em caso de chuva, o serviço pode ser suspenso ou adiado. A Polícia Rodoviária Federal irá apoiar a interdi-

ção das pistas, que só deve ocorrer no momento do lançamento, previsto para às 12h (meio dia). A previsão é que o trânsito fique interrompido por aproximadamente 20 minutos nos dois sentidos da rodovia.

A viga principal da passarela pesa cerca de 18 toneladas e mede 30 metros.

Serviço deve ser concluído ainda em setembro. A concessionária orienta para que os motoristas respeitem a sinalização e os homens-bandeira. Os motoristas também podem obter informações das condições de tráfego na via Dutra sintonizando a CCRFM 107,5 NovaDutra.

Conheça os benefícios das fraldas reutilizáveis



Anualmente, 8 bilhões de fraldas descartáveis são compradas no país, de acordo com a ABIHPEC (Associação Brasileira da Indústria de Higiene Pessoal, Perfumaria e Cosméticos). O número é equivalente a 15 mil fraldas por minuto e 305 mil toneladas de lixo por ano. Para interromper esse consumo desenfreado e a produção de lixo consequente dele, um hábito antigo foi retomado: a reutilização das fraldas, que se modernizaram e agora são compostas por um tecido natural revestido com uma trama impermeável laminada, para evitar vazamentos e permitir a lavagem. O maior problema da versão descartável é a grande quantidade de plástico que as compõem. Por causa desse material, cada uma delas leva 500 anos para se decompor na natureza. Esse longo tempo de vida chama ainda mais atenção quando percebe-se que a primeira fralda comercializada, lançada pela P&G em 1960, ainda está na Terra e estará até 2460. A Agência Ambiental do Reino Unido definiu que uma criança usa diariamente, em média, 4,16 fraldas descartáveis - mais de 3.800 fraldas até 3 anos

de idade, o que soma 2% de todo o volume de lixo em aterros sanitários -, montante esse que permanecerá no planeta pelas próximas gerações. Por esse motivo que o incentivo ao uso de fraldas reutilizáveis é cada vez maior e o produto vem se tornando tão popular. O reuso dos panos não é mais como no passado. Os modelos evoluíram e, atualmente, a tecnologia contribui para que o conforto e a saúde do bebê, assim como a praticidade para as mães, sejam priorizados. Outras vantagens da fralda reutilizável

Conforto
As peças são ajustáveis, com feixes parecidos com o presente nas descartáveis, porém feitos de velcro ou botões, que permitem que o tecido permaneça no lugar sem apertar o bebê. Elas também costumam ser mais macias do que a versão descartável, já que o pano que fica em contato com a pele é geralmente feito de polpa de bambu. O toque mais agradável à pele permite que a criança se movimente sem desconfortos. Evita assaduras e irritações

Por conta da tecnologia com a qual a malha de

bambu das fraldas é desenvolvida, a absorção é completa e o mau cheiro é reduzido, pois o tecido contém agentes antibacterianos. Essas duas características diminuem ainda mais os riscos de agressão à pele e formação de assaduras. São também hipoalergênicas, já que, diferentemente das descartáveis, não possuem componentes químicos artificiais que possam causar alergias a peles mais sensíveis.

Praticidade
Limpar as fraldas também é uma tarefa fácil. A urina e as fezes que se acumulam podem ser jogadas no vaso sanitário e o tecido, encaminhado para a lavagem, que pode ser feita diretamente na máquina de lavar, sem necessidade de ferver ou esterilizar de qualquer outra forma. Outra vantagem ligada à praticidade é que, apesar de haver o trabalho da lavagem, as trocas são menos frequentes, já que o modelo reutilizável absorve mais que o convencional. Também possuem o atrativo de serem coloridas e com estampas diversificadas, servindo também como roupa para bebê, podendo ser combinada com camisetas, sapatos e sandália infantil.

Prefeitura de Taubaté arrecadou 62,5% do previsto para 2020

A Prefeitura de Taubaté arrecadou R\$ 764 milhões de janeiro a agosto de 2020, o que representa 62,52% do orçamento previsto para o ano - R\$ 1,2 bilhão, como demonstrou em audiência na Câmara de Taubaté, realizada no dia 28, para prestação de contas do segundo quadrimestre do ano. Entre os meses de maio e agosto, a arrecadação ficou em R\$ 325 milhões.

A secretária de Finanças, Odila Sanches, considerou a queda de receita acentuada pela pandemia e destacou o equilíbrio fiscal entre receita e despesa - foram R\$ 688 milhões em despesas de janeiro a agosto, o que representa 56% do previsto.

“A receita estimada para este ano é menor em relação a 2019 em decorrência da crise econômica, e agora atrelada à pandemia. Tivemos que reduzir as despesas, e é importante demonstrar o equilíbrio fiscal nas contas públicas. A saúde fiscal torna o município apto a formar parcerias e convênios, até mesmo com instituições estrangeiras”, afirmou.

A Secretaria de Educação demonstrou ter liquidado

no segundo quadrimestre R\$ 98 milhões, e entre janeiro e agosto, R\$ 196 milhões, o que representa 50% dos R\$ 394 milhões previstos para o ano. A vereadora Loreny fez um apelo para manutenção dos contratos dos profissionais de educação, que por meio da Fundação Universitária de Taubaté (Fust), prestam serviço no ensino integral. O presidente da Comissão Especial de Fiscalização Financeira e Orçamentária, Douglas Carbonne, afirmou que o município investiu na capacitação destes profissionais que foram dispensados e cobrou um plano para que eles possam ser aproveitados pela próxima empresa, por meio da qual deverão ser feitas as contratações para 2021.

Unitau
Odila explicou que há questionamento do Tribunal de Contas sobre o fato de a Universidade de Taubaté ter sido contratada, e ter feito as contratações de pessoal por meio da Fust. Afirmou que a Prefeitura vem fazendo suas defesas junto aos órgãos de fiscalização, mas que essa defesa chegou à exaustão.

A Secretaria de Esportes realizou R\$ 7 milhões entre maio e agosto e R\$ 12,7 milhões entre janeiro e agosto, o que representa 58% dos R\$ 21,7 milhões previstos para o ano. Inclusão Social realizou R\$ 11,9 milhões no quadrimestre e R\$ 19 milhões de janeiro a agosto, o equivalente a 44% dos R\$ 42 milhões previstos para o ano; Segurança, R\$ 9 milhões no quadrimestre e R\$ 15,8 milhões no ano, totalizando 57,6% dos R\$ 27,5 milhões do ano.

Acompanhe a prestação de contas

A prestação de contas das Secretarias da Prefeitura continua na quarta-feira, 30, às 9h e às 14h. As atividades serão transmitidas pela TV Câmara Taubaté no canal 4 da Net, site e mídias sociais.

Devido à pandemia, a Galeria encontra-se fechada ao público, mas a participação é garantida por meio de formulário disponível na página da TV Câmara durante a transmissão ao vivo ou pelo Whatsapp (12) 3625-9525.

O vídeo da audiência está disponível no canal da TV Câmara Taubaté no Youtube.

A Gazeta dos Municípios
Tudo o que você lê aqui!
Você encontra em:
www.agazetadosmunicipios.com
Contato: (12) 3672-2257

Tremembé mora no meu
TREMEMBÉ
www.tremembeonline.com.br

Miscelânea

Curiosidades

Qual a diferença entre verduras, legumes e hortaliças?

Se você é do tipo de pessoas que acha que verduras, legumes e hortaliças é a mesma coisa, saiba que você está equivocado. Existem algumas diferenças entre esses tipos de alimentos. Verduras: A palavra verdura representa um termo genético para designar alimentos verdes, como folhas, entre elas: coentro, alface, couve, etc. Também fazem parte deste grupo a acelga, o agrião, o almeirão, a chicória, a escarola, o espinafre, o repolho, a rúcula, a salsa, o salsão e muitos outros alimentos nutritivos. As verduras são muito utilizadas em saladas ou comidas refogadas.

Legumes: Os legumes são da família das leguminosas. Trata-se de alimentos dos quais não comemos as folhas, mas sim os frutos, como o feijão, a ervilha, a vagem e a lentilha. Outros frutos que fazem parte desse grupo são o pimentão, o pepino e o chuchu.

Hortaliças: As hortaliças são uma categoria de vegetais que inclui as verduras e os legumes. Trata-se de alimentos cultivados em hortas. Podem ser chamados de hortaliças todos os alimentos produzidos para consumo familiar ou em larga escala. Os legumes e verduras são extremamente importantes para uma alimentação saudável. Eles são ricos em vitaminas e sais minerais. Além disso, apresentam poucas calorias e muita água. Estima-se que cerca de 90% das hortaliças sejam formadas por água. Estes alimentos possuem vitamina C, vitaminas do complexo B, potássio, cálcio, ferro e manganês. Alguns exemplos de hortaliças são: aspargo, tomate, couve-flor, brócolis, etc.

Humor

A esposa do caipira, grávida de oito meses, olhava o tempo e procurava um jeito de começar uma prosa com o marido, que descansava na rede:

- Ô bem... Você acredita em Deus?
- Ora se acredito... Claro!
- Então, se fosse vontade de Deus, nesse clima seco da peste se ele quisesse fazer chover de repente, chovia?
- Uai, mulher, se é da vontade de Deus, chovia na mesma hora.
- Se é vontade de Deus, o dia podia virar noite num minutinho?
- Ora, se é vontade de Deus, porque não?
- Se é vontade de Deus e sendo nos branquinhos azedo desse jeito, nosso filho podia nascer pretinho, quase azulzinho... Podia?
- Arre égua mulher... Se é vontade de Deus nosso filho nascer pretinho, nascia... Mas que você ia tomar uma surra de virar os olhos e arriar molinha... molinha no chão, ia... Ah se ia!

Mensagens

Aqui estamos nós. Aí está você. O importante mesmo é saber que você está bem. Seja como for, você acaba de ganhar mais um dia de presente para viver. Por isso, comemore este novo dia e agradeça. A partir de agora você retoma o contato com a magia de fazer parte da raça humana. Viva este evento como algo fantástico. Afinal, você também é um milagre da natureza. Cada manhã faz a oportunidade de sintonia com o Universo através de múltiplos canais de percepção. Enquanto você ainda está no silêncio, na intimidade dos seus pensamentos, nos devaneios do espírito da rotina de mais um despertar, a vida se revela. Emocione-se com os fenômenos da natureza: a chuva, o vento, as nuvens, os trovões, os primeiros raios do Sol que estão começando a colorir o Céu e principalmente, emocione-se porque você faz parte desse espetáculo. Esperamos demais para fazer o que precisa ser feito, num mundo que só nos dá um dia de cada vez, sem nenhuma garantia do amanhã. Enquanto lamentamos que a vida fosse curta, agimos como se estivéssemos à nossa disposição um estoque inesgotável de tempo. Esperamos demais para dizer palavras de perdão que devem ser ditas, para pôr de lado os rancores que devem ser expulsos, para expressar gratidão, para dar ânimo, para oferecer consolo. Esperamos demais para ser generosos, deixando que demora diminua a alegria de dar espontaneamente. Esperamos demais para ser pais de nossos filhos pequenos, esquecendo quão curto é o tempo em que eles são pequenos, quão depressa a vida os faz crescer e ir embora. Esperamos demais para dar carinho aos nossos pais, irmãos e amigos, quem sabe quão logo será tarde demais. Esperamos demais para enunciar as preces que estão esperando para atravessar nossos lábios, para executar as tarefas que estão esperando para serem cumpridas, para demonstrar o amor que talvez não seja mais necessário amanhã. Esperamos demais nos bastidores, quando a vida tem um papel para desempenharmos no palco. Deus também está esperando nós pararmos de esperar.

Esperando nós começarmos a fazer agora tudo aquilo para o qual este dia e esta vida nos foram dados

Pensamentos, provérbios e citações

Um homem sem propósito é como um navio sem rumo.
Tenho em mim todos os sonhos do mundo.
Não me preocupo com o futuro, muito em breve ele virá.



CÂMARA MUNICIPAL DE SÃO BENTO DO SAPUCAÍ

RELATÓRIO DE GESTÃO FISCAL

(Artigos 54 e 55 da LC 101/00)

PODER LEGISLATIVO MUNICIPAL

I - COMPARATIVOS:	2º QUADRIMESTRE DE 2020		Valores expressos em R\$	
	1º QUADRIMESTRE 2020		1º QUADRIMESTRE 2020	
	R\$	%	R\$	%
Receita Corrente Líquida	34.185.513,45		34.109.934,36	
Despesas Totais com Pessoal	871.787,12	2,55%	900.993,37	2,64%
Limite Prudencial 95% (par. un. art. 22)	1.948.574,27	5,70%	1.944.266,26	5,70%
Limite Legal (art. 20)	2.051.130,81	6%	2.046.596,06	6%
Excesso e Regularizar	0,00	0,00	0,00	0,00

São Bento do Sapucaí, setembro de 2020.

Mateus José da Silva

Presidente da Câmara

Elza Cristina Teodoro

Responsável pelo Controle Interno

Oficial de Registro Civil das Pessoas Naturais da Comarca de Tremembé/SP

Livro D-25, FLS. nº 187, Termo nº 7243

Faço saber que pretendem se casar WILLER SÁVIO DE PAULA e RENATA APARECIDA DA SILVA, apresentando os documentos necessários exigidos pelo artigo 1.525, incisos 1, 2, 3 e 4 do Código Civil Brasileiro. O habitante é natural de Pindamonhangaba-SP, nascido no dia 10 de agosto de 2001, de estado civil solteiro, de profissão repositor, residente e domiciliado na Rua Um, nº 69, Jardim Maracaibo, Tremembé/SP, filho de ROBERTO SÁVIO DE PAULA, de 56 anos, natural de Lagoinha/SP, nascido na data de 02 de junho de 1964 e de LUCIA HELENA DOS SANTOS PAULA, de 48 anos, natural de Pindamonhangaba/SP, nascida na data de 17 de abril de 1972, ambos residentes e domiciliados em Tremembé/SP. A habitante é natural de Tremembé-SP, nascida no dia 04 de abril de 2003, de estado civil solteira, de profissão do lar, residente e domiciliada na Avenida A, nº 700, Jardim Maracaibo, Tremembé/SP, filha de MANOEL APARECIDO DA SILVA, de 38 anos, natural de Taubaté/SP, nascido na data de 09 de fevereiro de 1982 e de KARINA APARECIDA SILVA, de 34 anos, natural de Tremembé/SP, nascida na data de 27 de março de 1986, ambos residentes e domiciliados em Tremembé/SP. Se algum souber de algum impedimento, oponha-o na forma da Lei. Lavro o presente para ser afixado em Cartório e cópia para a imprensa local desta cidade.



EXPEDIENTE

JORNAL DIÁRIO E REGIONAL
A GAZETA DOS MUNICÍPIOS

Editada por Editora Flor do Vale Jornalismo

Comunicação e Promoção Ltda.

CNPJ: 61.661.328/0001-43

Rua dos Lírios, 171- Flor do Vale - Tremembé - SP

Tel. (0xx12) 3672-2257

Fax (0xx12) 3672-4831

CEP 12120-000

E-mail: publicacoesgazeta@hotmail.com

Registro no INPI 81717790

Impresso em 30/09/2020

Diretor responsável pela publicação:
Daniel Domingues Ribeiro PRT 004860

Diretora Comercial: Dolores Russo

Editoração Eletrônica e Impressão: Pré Impressão Gráfica - SP - Capital.

Representante em São Paulo.

REVESP Representações Ltda.

Alameda dos Jurupes, 455

Conj. 46 - São Paulo -CEP 04088-001

Filiado a ADJORJ Associação dos

Jornais do Interior.


Sistema de distribuição dirigida.

Matérias pagas ou autografadas, não representam necessariamente a opinião deste jornal.

Atenção: Este jornal é distribuído à todas as Prefeituras e Câmaras Municipais do Vale do Paraíba, Litoral Norte e Região Serrana, além de vários órgãos Federais, Estaduais e Municipais.

Aviso: Não existe falta de jornais para demanda diariamente. Edições atuais e de arquivos estão sempre a disposição no endereço: Rua dos Lírios nº 171, Bairro: Flor do Vale, Tremembé-SP, onde poderão ser retiradas.

Cancelamento de demissões na Embraer será discutido por TRT nesta terça



As demissões feitas pela Embraer serão discutidas em nova audiência virtual pelo Tribunal Regional do Trabalho da 15ª Região, nesta terça-feira (29), às 16h30. A empresa terá de responder se aceita cancelar as demissões e abrir novo layoff, conforme proposta apresentada na última audiência pelo TRT. Se não houver acordo, o caso vai para julgamento. A possibilidade de cancelamento dos cortes, com abertura de layoff, é em resposta à ação judicial

movida pelos sindicatos dos metalúrgicos de São José dos Campos e de Araquara (fábrica de Gavião Peixoto). Na última audiência, ocorrida dia 22, o advogado da Embraer sinalizou que a empresa não iria aceitar a proposta apresentada pela desembargadora vice-presidente judicial do TRT-15, Tereza Asta Gemignani. Para os representantes dos sindicatos, a proposta do TRT é positiva e um importante avanço. “O Sindicato agiu corre-

tamente ao lutar e entrar com a ação judicial. O país está passando por um momento grave que não pode ser menosprezado e, muito menos, ser jogado nas costas dos trabalhadores”, afirma o diretor do Sindicato Herbert Claros. O Sindicato vai organizar uma assembleia, na quarta-feira (30), às 10h, em frente à portaria da Embraer, na Av. Faria Lima, para apresentação do resultado da audiência. Fonte: Sindicato dos Metalúrgicos

São José dos Campos recebe o maior Hackathon do mundo, o NASA Space Apps Challenge



O Nasa Space Apps Challenge, maior hackathon do mundo, está com inscrições abertas para a maratona de São José dos Campos. A competição busca entusiastas que tenham força de vontade e queiram transformar o mundo em que vivem ou que sonhem com a vida no espaço. Ela será online e busca participantes criativos para criar soluções inovadoras para diversos desafios. Os interessados poderão se inscrever até o dia 01 de outubro através do Sympla. São esperados 200 participantes que irão formar grupos de 3 e 6 pessoas para elaborar e apresentar um projeto durante a competição local que será realizada de 3 a 4 de outubro. Destaque feminino Um destaque dessa edição é que a organização tem o objetivo de estimular a maior participação feminina na ciência, tecnologia e empreendedorismo. Por isso, a expectativa da organização é de haja pelo menos 40% de mulheres inscritas este ano. Esta é a primeira vez que o Vale do Paraíba recebe esse evento e existe uma expectativa muito grande

sobre a qualidade dos projetos que serão apresentados, uma vez que a região reúne inúmeras instituições de ensino e tecnologia como o ITA, CTA, entre outras. A representante da NASA em São José dos Campos, Leka Hattori, afirma “estamos preparando um grande evento, totalmente digital, online. Para isso, criamos o aplicativo Space&Terra, onde mentores e participantes podem interagir entre si.” Os dois primeiros colocados de SJC competirão na final mundial, juntamente com os finalistas das outras localidades. Os vencedores mundiais são escolhidos pela Nasa. No ano passado, dois times brasileiros, um de São Paulo e outro de Salvador, ganharam a disputa mundial concorrendo contra 29 mil participantes de 80 países. Como prêmio, eles foram convidados para assistir o lançamento de um foguete de dentro do Centro Espacial John F. Kennedy na Flórida. As duas cidades tiveram como destaque a qualidade e variedade dos mentores, o que acabou sendo determinante para o sucesso das equipes.

O relato de Felipe Tanso, membro da equipe MASSA, ganhadora de São Paulo e da etapa mundial em 2019 comprova - “a ajuda dos mentores foi fundamental, tínhamos a criatividade e a vontade, mas ser mentorados por especialistas experientes toda a diferença. Vi a lista dos mentores deste ano e fiquei muito impressionado!” Este ano o time de mentores escalado para ajudar os participantes na etapa de São José dos Campos contará com a participação de alguns nomes reconhecidos no cenário nacional, como Laura Gurgel (COO Ozonean e analista do Shark Thank Brasil), Edilson Osorio Jr (CEO da OriginalMy, considerada uma das empresas mais inovadoras do mundo no uso de tecnologia blockchain), Anne Chang (advogada, Diretora Executiva da Berkeley Global Society, ganhadora do Blockchain Challenge - desafio promovido pelo governo Obama em 2016), entre outros grandes nomes com ampla experiência em maratonas de inovação além de um currículo profissional de peso.



VOCÊ NÃO ESTÁ SOZINHO

• SETEMBRO AMARELO •
CAMPANHA DE PREVENÇÃO AO SUICÍDIO

Modelo 10

RELATÓRIO DE GESTÃO FISCAL
(Artigos 54 e 55 da LC 101/00)

MUNICÍPIO DE NATIVIDADE DA SERRA
PODER LEGISLATIVO
2º QUADRIMESTRE DE 2020

I – COMPARATIVOS: Valores expressos em R\$

	Exercício Anterior		1º Quadrimestre		2º Quadrimestre		3º Quadrimestre	
	RS	%	RS	%	RS	%	RS	%
Receita Corrente Líquida	27.367.199,75		26.610.794,80		27.641.821,40			
Despesas Totais com Pessoal	753.093,31	2,75	758.168,08	2,85	755.086,06	2,73		
Límite Prudencial 95% (par. ún. art. 22)	339.596,33		1.516.815,30	5,70	1.575.583,82	5,70		
Límite Legal (art. 20)	1.642.031,99	6,00	1.596.647,69	6,00	1.658.509,28	6,00		
Excesso a Regularizar	0,00	0,00	0,00	0,00	0,00	0,00		

II – INDICAÇÃO DAS MEDIDAS ADOTADAS OU A ADOTAR (caso ultrapasse os limites acima):

III – DEMONSTRATIVOS:

Disponibilidades financ. em 31/12	RS
Caixa	
Bancos – C/Movimento	
Bancos – C/Vinculadas	
Aplicações Financeiras	
Subtotal	0,00
(-) Deduções:	
Valores comprometidos a pagar até 31/12	
Total das Disponibilidades:	0,00

Inscrição de Restos a Pagar:	RS
Processados	
Não Processados	
Total da Inscrição:	0,00

Natividade da Serra/SP, 25 de setembro de 2020.

CÉLIA DE FÁTIMA AMARAL DE FARIA
Presidente da Câmara Municipal

MARCOS ROBERTO DOS SANTOS
TC CRC nº 216010/O-7

PATRICIA APARECIDA FERREIRA
Responsável pelo Controle Interno



Entregas do “Alimento Solidário” iniciam na Região Norte de Ubatuba



Agora é a vez das famílias da Região Norte, selecionadas para o programa Alimento Solidário, do governo estadual, efetuarem a retirada de suas cestas de alimentos. A segunda etapa do programa realiza a entrega no local nos dias 29 e 30 de setem-

bro, terça e quarta-feira, das 9h às 13h, nas escolas municipais da região. No momento da retirada da cesta, é obrigatória a apresentação de documento de identidade e do número de Identificação Social (NIS), bem como assinatura de recebimento

da cesta. A lista com todos os nomes de beneficiários do programa dos bairros da região Norte pode ser conferida na página internet da Prefeitura de Ubatuba.

A secretaria de Assistência Social reforça a importância de seguir a recomendação de todos os protocolos sanitários na hora da retirada do benefício, como uso de máscara, higienização das mãos e a manutenção de distância de 1 metro e meio na fila. Funcionários da Prefeitura e voluntários ajudarão a organizar o procedimento.

Fonte: Prefeitura Municipal de Ubatuba



PREFEITURA MUNICIPAL DE POTIM

AVISO DE LICITAÇÃO - PROCESSO ADMINISTRATIVO Nº 375/2020 – TOMADA DE PREÇOS Nº 016/2020
 - A comissão de licitações da Prefeitura Municipal de Potim/SP, comunica aos interessados a abertura da Licitação para **CONTRATAÇÃO DE EMPRESA PARA PRESTAÇÃO DE SERVIÇOS DE PAVIMENTAÇÃO EM BLOQUETES, DRENAGEM E SINALIZAÇÃO VIÁRIA DE RUAS DO BAIRRO CHÁCARA TROPICAL, CONFORME MEMORIAL DESCRITIVO E DEMAIS ANEXOS**. Entrega dos Envelopes: até as 09h45min do dia 15/10/2020. Abertura dos Envelopes: 10h00min do dia 15/10/2020. Local da realização: Prédio da Prefeitura Municipal. O Edital completo poderá ser retirado gratuitamente na Prefeitura Municipal de Potim, ou através do site: www.potim.sp.gov.br.

Novelis e SENAI Pinda oferecem cursos gratuitos



Inclusão por meio da Capacitação

Período: 09/11/2020 a 04/12/2020
 Local: SENAI de Pindamonhangaba.

A Novelis e o SENAI de Pindamonhangaba estão com inscrições abertas para cursos gratuitos nas áreas de operações e manutenção. As formações em ponte rolante e empilhadeira são exclusivas para mulheres e oferecem 30 vagas no total. Outras 30 estão abertas a todos e são destinadas às áreas técnicas de manutenção em elétrica e mecânica. A duração total de cada curso é de 80 horas e as aulas serão ministradas presencialmente, de segunda a sexta, entre os dias 9 de novembro e 4 de dezembro.

Para a realização das aulas, serão no máximo 15 alunos por sala e todos os protocolos estão em consonância com as medidas de segurança exigidas por decretos governamentais em relação à Covid-19. Para se candidatar, é preciso enviar o currículo para o e-mail: recursoshumanos@novelis.com com o assunto “Sala de aula Operacional: Programa de Capacitação Senai Operação”. As inscrições vão somente até esta quinta-feira (01). As etapas de triagem e seleção dos participantes acontecerão nas semanas seguintes. Ao final, todos os alunos aprovados durante a capacitação receberão certificado do Senai. A iniciativa faz parte do Programa Capacitar, parceria entre as duas instituições, que objetiva oferecer oportunidades de desenvolvimento e capacitação profissional a moradores de Pindamonhangaba e regiões adjacentes. Ele está incluído nos programas proprietários da Novelis IguAL e WiN (Women in Novelis), com foco na promoção de diversidade e inclusão na companhia.

Para se candidatar, é preciso enviar o currículo para o e-mail: recursoshumanos@novelis.com com o assunto “Sala de aula Operacional: Programa de Capacitação Senai Operação”. As inscrições vão somente até esta quinta-feira (01). As etapas de triagem e seleção dos participantes acontecerão nas semanas seguintes. Ao final, todos os alunos aprovados durante a capacitação receberão certificado do Senai. A iniciativa faz parte do Programa Capacitar, parceria entre as duas instituições, que objetiva oferecer oportunidades de desenvolvimento e capacitação profissional a moradores de Pindamonhangaba e regiões adjacentes. Ele está incluído nos programas proprietários da Novelis IguAL e WiN (Women in Novelis), com foco na promoção de diversidade e inclusão na companhia.

A Gazeta dos Municípios

Leia e Anuncie

Tel: (12) 3672-2257

Circulando no Vale do Paraíba Litoral Norte e Região Serrana

Para o leitor: Grande conteúdo e informações confiáveis
 Para empresários: Uma vitrine de grande alcance e eficiência

www.agazetadosmunicipios.com

PREFEITURA MUN. DE MONTEIRO LOBATO
 RELATÓRIO RESUMIDO DA EXECUÇÃO ORÇAMENTÁRIA
BALANÇO ORÇAMENTÁRIO
 ORÇAMENTOS FISCAIS E DA SEGURIDADE SOCIAL
 PERÍODO: Janeiro a Agosto 2020/BIMESTRE Julho - Agosto

1 of 2

RREO - ANEXO I (LRF, Art. 52, inciso I, alíneas "a" e "b" do inciso II e § 1º)

RECEITAS	PREVISÃO INICIAL	PREVISÃO ATUALIZADA	PREVISTA ATÉ O BIMESTRE	REALIZADAS ATÉ O BIMESTRE	SALDO A REALIZAR (a-b)
RECEITAS CORRENTES	19.699.000,00	19.699.000,00	17.980.953,97	14.199.993,72	5.499.006,28
Impostos, Taxas e Contribuições de Melhoria	1.014.600,00	1.014.600,00	932.165,03	1.231.663,49	-217.063,49
Contribuições	70.000,00	70.000,00	70.000,00	46.409,22	23.590,78
Receita Patrimonial	98.400,00	98.400,00	98.331,79	26.831,38	71.568,62
Receita Agropecuária	0,00	0,00	0,00	0,00	0,00
Receita Industrial	0,00	0,00	0,00	0,00	0,00
Receita de Serviços	0,00	0,00	0,00	0,00	0,00
Transferências correntes	18.478.381,56	18.478.381,56	16.843.959,10	12.549.311,29	5.929.070,27
Outras Receitas Correntes	37.618,44	37.618,44	36.498,05	345.778,34	-308.159,90
RECEITAS DE CAPITAL	0,00	0,00	0,00	605.545,02	-605.545,02
Operações de Crédito	0,00	0,00	0,00	0,00	0,00
Alienação de Bens	0,00	0,00	0,00	0,00	0,00
Amortizações de Empréstimos	0,00	0,00	0,00	0,00	0,00
Transferências de Capital	0,00	0,00	0,00	605.545,02	-605.545,02
Outras Receitas de Capital	0,00	0,00	0,00	0,00	0,00
(+) DEDUÇÕES DA RECEITA	2.516.000,00	2.516.000,00	2.393.207,16	1.527.726,35	988.273,65
RECEITAS INTRA-ORÇAMENTÁRIAS	0,00	0,00	0,00	0,00	0,00
SUBTOTAL DAS RECEITAS (I)	17.183.000,00	17.183.000,00	15.587.746,81	13.277.812,39	3.905.187,61
OPERAÇÕES DE CRÉDITO - REFINANCIAMENTO (II)	0,00	0,00	0,00	0,00	0,00
SUBTOTAL COM REFINANCIAMENTO (III) = (I + II)	17.183.000,00	17.183.000,00	15.587.746,81	13.277.812,39	3.905.187,61
DEPÓSITOS (IV)	0,00	0,00	0,00	0,00	0,00
TOTAL (V) = (III + IV)	17.183.000,00	17.183.000,00	15.587.746,81	13.277.812,39	3.905.187,61

Fonte: SCPI - Contabilidade (9.25.25.442) - PREFEITURA MUNICIPAL DE MONTEIRO LOBATO - Portaria Nº 91 de 2020 - Mapeamento Atualizado 02/2020

PREFEITURA MUN. DE MONTEIRO LOBATO
 RELATÓRIO RESUMIDO DA EXECUÇÃO ORÇAMENTÁRIA
BALANÇO ORÇAMENTÁRIO
 ORÇAMENTOS FISCAIS E DA SEGURIDADE SOCIAL
 PERÍODO: Janeiro a Agosto 2020/BIMESTRE Julho - Agosto

2 of 2

RREO - ANEXO I (LRF, Art. 52, inciso I, alíneas "a" e "b" do inciso II e § 1º)

DESPESAS	DOTAÇÃO ANUAL	CRÉDITOS ADICIONAIS ANULAÇÕES	DOTAÇÃO ATUALIZADA ANUAL	EMPENHADO ATÉ O BIMESTRE	LIQUIDADO ATÉ O BIMESTRE	PAGO ATÉ O BIMESTRE	SALDO A EMPENHAR	SALDO A LIQUIDAR	SALDO A PAGAR
DESPESAS CORRENTES	16.278.000,00	2.035.846,78	18.313.846,78	12.211.950,57	9.954.821,26	9.839.309,40	6.101.896,21	2.257.129,31	115.511,86
PESSOAL E ENCARGOS SOCIAIS	8.650.834,78	318.200,00	8.969.034,78	5.798.706,06	5.617.574,97	5.606.227,94	3.170.328,72	181.131,09	11.347,03
JUROS E ENCARGOS DA DÍVIDA	0,00	0,00	0,00	0,00	0,00	0,00	0,00	0,00	0,00
OUTRAS DESPESAS CORRENTES	7.627.165,22	1.717.646,78	9.344.812,00	6.413.244,51	4.337.246,29	4.233.081,46	2.931.567,49	2.075.998,22	104.164,83
DESPESAS DE CAPITAL	405.000,00	4.007.356,69	4.412.356,69	2.271.200,36	578.221,51	578.221,51	2.141.156,33	1.692.978,85	0,00
INVESTIMENTOS	403.000,00	4.007.356,69	4.410.356,69	2.271.200,36	578.221,51	578.221,51	2.139.156,33	1.692.978,85	0,00
INVERSÕES FINANCEIRAS	0,00	0,00	0,00	0,00	0,00	0,00	0,00	0,00	0,00
AMORTIZAÇÃO DA DÍVIDA	2.000,00	0,00	2.000,00	0,00	0,00	0,00	2.000,00	0,00	0,00
RESERVA DE CONTINGÊNCIA	500.000,00	-499.426,68	573,32	0,00	0,00	0,00	0,00	0,00	0,00
DESPESAS INTRAORÇAMENTÁRIAS	0,00	0,00	0,00	0,00	0,00	0,00	0,00	0,00	0,00
SUBTOTAL DAS DESPESAS (VIII)	17.183.000,00	5.543.776,79	22.726.776,79	14.483.150,93	10.533.042,77	10.417.530,91	8.243.625,86	3.950.108,16	115.511,86
AMORTIZAÇÃO DA DÍVIDA - REFINANC. (IX)	0,00	0,00	0,00	0,00	0,00	0,00	0,00	0,00	0,00
SUBTOTAL COM REFINANC. (X) = (VIII + IX)	17.183.000,00	5.543.776,79	22.726.776,79	14.483.150,93	10.533.042,77	10.417.530,91	8.243.625,86	3.950.108,16	115.511,86
SUPERÁVIT (XI)	0,00	0,00	0,00	0,00	0,00	0,00	0,00	0,00	0,00
TOTAL (XII) = (X + XI)	17.183.000,00	5.543.776,79	22.726.776,79	14.483.150,93	10.533.042,77	10.417.530,91	8.243.625,86	3.950.108,16	115.511,86

Fonte: SCPI - Contabilidade (9.25.25.442) - PREFEITURA MUNICIPAL DE MONTEIRO LOBATO - Portaria Nº 91 de 2020 - Mapeamento Atualizado 02/2020

PREFEITURA MUN. DE MONTEIRO LOBATO
 RELATÓRIO RESUMIDO DA EXECUÇÃO ORÇAMENTÁRIA
DEMONSTRATIVO DA EXECUÇÃO DAS DESPESAS POR FUNÇÃO E SUBFUNÇÃO
 ORÇAMENTOS FISCAIS E DA SEGURIDADE SOCIAL
 PERÍODO: Janeiro a Agosto 2020/BIMESTRE Julho - Agosto

RREO - Anexo 2 (LRF, Art. 52, inciso II, alínea "c")

FUNÇÃO-SUBFUNÇÃO	DOTAÇÃO INICIAL	DOTAÇÃO ATUALIZADA	DESPESAS EMPENHADAS			SALDO (c) = (a-b)	DESPESAS LIQUIDADAS			SALDO (e) = (a-d)	INSCRITAS EM RESTOS A PAGAR NÃO PROCESSADOS (f)
			BIMESTRE	JAN A AGO	%		BIMESTRE	JAN A AGO	%		
DESPESAS (EXCETO INTRA-ORÇAMENTÁRIAS) (I)	17.183.000,00	22.726.776,79	3.647.680,16	14.463.645,81	99,87	8.263.130,98	2.774.937,71	10.516.337,65	99,84	12.210.439,14	0,00
Legislativa	860.000,00	860.000,00	90.869,97	555.541,59	3,84	304.458,41	113.190,72	522.055,13	4,96	337.944,87	0,00
Ação Legislativa	860.000,00	860.000,00	90.869,97	555.541,59	3,84	304.458,41	113.190,72	522.055,13	4,96	337.944,87	0,00
Administração	2.013.315,00	2.338.375,73	272.713,20	1.672.928,89	11,55	665.582,84	356.692,59	1.335.700,28	12,68	1.002.675,45	0,00
Administração Geral	2.013.315,00	2.338.375,73	272.713,20	1.672.928,89	11,55	665.582,84	356.692,59	1.335.700,28	12,68	1.002.675,45	0,00
Tecnologia da Informação	494.776,30	411.776,30	-82.566,84	1.623.844,13	11,21	665.452,27	323.509,81	1.302.601,50	12,37	986.697,90	0,00
Segurança Pública	6.000,00	6.000,00	48.948,76	48.948,76	0,34	127,57	33.098,78	33.098,78	0,31	15.977,55	0,00
Defesa Civil	6.000,00	6.000,00	0,00	0,00	0,00	6.000,00	0,00	0,00	0,00	6.000,00	0,00
Assistência Social	733.580,00	901.863,79	113.428,37	599.629,59	3,86	342.234,20	135.862,24	459.566,89	4,36	442.296,90	0,00
Assistência ao Idoso	52.120,00	58.720,00	0,00	53.528,11	0,37	53.528,11	15.180,00	38.204,97	0,36	20.515,03	0,00
Assistência à Criança e ao Adolescente	127.000,00	216.600,00	1.073,88	712.960,02	0,51	143.303,98	18.568,07	67.980,66	0,65	148.617,34	0,00
Assistência Comunitária	554.460,00	626.543,79	100.354,49	432.805,46	2,99	193.738,33	102.114,17	353.381,26	3,35	273.162,53	0,00
Previdência Social	628.868,50	938.868,50	96.258,59	420.592,59	2,90	518.275,91	50.895,12	375.229,12	3,56	563.639,38	0,00
Previdência Básica	628.868,50	938.868,50	96.258,59	420.592,59	2,90	518.275,91	50.895,12	375.229,12	3,56	563.639,38	0,00
Saúde	3.810.924,08	4.949.562,33	869.150,25	3.453.103,79	23,84	1.496.458,54	743.639,28	2.865.160,81	27,20	2.084.401,52	0,00
Atenção Básica	3.810.924,08	4.949.562,33	869.150,25	3.452.746,91	23,84	1.496.415,42	743.639,28	2.864.802,93	27,20	2.084.358,40	0,00
Assistência Hospitalar e Ambulatorial	400,00	400,00	0,00	356,88	0,00	43,12	0,00	356,88	0,00	43,12	0,00
Educação	5.239.452,60	5.671.603,72	584.558,87	3.443.074,24	23,77	2.228.529,48	566.685,98	2.607.840,80	24,76	3.063.755,92	0,00
Alimentação e Nutrição	289.000,00	289.000,00	-168,91	133.207,20	0,92	155.792,80	317,03	65.565,85	0,22	223.443,35	0,00
Ensino Fundamental	3.561.311,30	3.865.002,42	492.037,49	2.442.424,29	16,86	1.422.579,49	396.980,57	1.719.166,12	16,52	2.145.836,30	0,00
Ensino Médio	494.776,30	411.776,30	-82.566,84	1.623.844,13	11,21	280.580,06	3.098,87	128.219,50	1,22	283.557,00	0,00
Educação Infantil	1.099.325,00	1.105.825,00	185.253,96	736.170,51	5,08	369.654,49	166.293,51	694.905,53	6,60	410.914,47	0,00
Cultura	221.500,00	239.500,00	17.822,14	215.064,35	1,48	24.435,65	36.327,12	155.197,24	1,47	84.302,76	0,00
Divulgação Cultural	221.500,00	239.500,00	17.822,14	215.064,35	1,48	24.435,65	36.327,12	155.197,24	1,47	84.302,76	0,00
Urbanismo	896.000,00	3.595.026,89	407.265,90	1.747.859,33	12,07	1.847.107,56	319.783,65	896.264,87	8,51	2.699.762,02	0,00
Infra-Estrutura Urbana	10.000,00	2.599.351,55	355.003,37	1.136.303,81	7,85	1.423.047,74	197.841,70	378.604,09	3,59	2.180.747,46	0,00
Serviços Urbanos	886.000,00	1.035.675,34	52.262,53	611.555,52	4,22	424.119,82	121.941,95	517.660,78	4,91	518.014,56	0,00
Gestão Ambiental	139.000,00	235.500,00	8.701,56	200.920,20	1,39						

PREFEITURA MUN. DE MONTEIRO LOBATO

RELATÓRIO DE GESTÃO FISCAL

DEMONSTRATIVO DA DESPESA COM PESSOAL
ORÇAMENTOS FISCAIS E DA SEGURIDADE SOCIAL
SET/2019 A AGO/2020

DESPESA COM PESSOAL	DESPESAS EXECUTADAS (últimos 12 meses)												TOTAL (últimos 12 meses) (a)	INSCRITAS EM RESTOS A PAGAR NÃO PROCESSADOS (b)
	LIQUIDADAS													
	SET/2019	OUT/2019	NOV/2019	DEZ/2019	JAN/2020	FEV/2020	MAR/2020	ABR/2020	MAI/2020	JUN/2020	JUL/2020	AGO/2020		
Vencos e Vantagens Fixas - Pessoal ativo	363.206,72	390.411,34	432.679,26	643.693,39	543.598,75	452.482,40	451.700,78	451.619,88	460.711,83	469.238,85	433.689,19	415.654,71	5.508.687,10	0,00
Contribuição Temporária	50.097,58	38.383,43	41.674,34	8.507,15	0,00	7.067,26	11.981,89	9.913,89	14.425,86	11.781,60	16.153,04	16.824,94	226.810,98	0,00
Terceirização de Mão-de-Obra (art.18, par. 1º da L.R.F.)	0,00	0,00	0,00	0,00	0,00	0,00	0,00	0,00	0,00	0,00	0,00	0,00	0,00	0,00
Remuneração de Agentes Políticos	38.954,55	31.149,92	38.858,46	43.026,22	44.419,48	39.615,15	30.294,74	32.985,18	32.985,18	30.733,33	24.479,99	32.253,33	420.755,53	0,00
Encargos Sociais	114.268,26	102.689,10	173.076,17	255.754,62	171.432,19	187.704,01	194.356,01	0,00	146.118,41	148.787,28	101.880,77	150.072,81	1.746.130,63	0,00
Inativos, Pensionistas e Outros Beneficiários Previdenciários	4.207,14	3.330,65	3.330,65	5.395,65	5.395,65	4.366,66	3.530,49	3.530,49	3.530,49	3.530,49	3.530,49	3.530,49	45.344,18	0,00
Outros Benefícios Assistências	0,00	0,00	0,00	0,00	0,00	0,00	0,00	0,00	0,00	0,00	0,00	0,00	0,00	0,00
Outras Despesas e Obrigações (variáveis)	0,00	0,00	0,00	0,00	0,00	0,00	0,00	0,00	0,00	0,00	0,00	0,00	0,00	0,00
Despesas de Exerc. Anteriores	0,00	0,00	0,00	0,00	0,00	0,00	0,00	0,00	0,00	0,00	0,00	0,00	0,00	0,00
Sentenças Judiciais	0,00	0,00	0,00	0,00	0,00	0,00	0,00	0,00	0,00	0,00	0,00	0,00	0,00	0,00
Indenizações e Restituições Trabalhistas	22.142,05	15.488,26	11.884,39	57.468,46	21.919,18	0,00	2.242,02	0,00	2.633,18	6.422,87	0,00	15.099,87	155.300,28	0,00
SUBTOTAL (I)	592.876,30	581.452,70	701.505,27	1.013.845,49	785.736,26	600.399,31	694.105,93	498.049,44	660.404,95	670.494,42	579.733,48	634.436,15	8.103.037,70	0,00
Indenização por demissões	22.142,05	15.488,26	11.884,39	57.468,46	0,00	0,00	0,00	0,00	0,00	0,00	0,00	0,00	106.983,16	0,00
Inativos e demissões voluntárias	0,00	0,00	0,00	0,00	0,00	0,00	0,00	0,00	0,00	0,00	33.217,25	6.666,73	39.883,98	0,00
Decreto de Desligamento Judicial e Exercício Anteriores	0,00	0,00	0,00	0,00	0,00	0,00	0,00	0,00	0,00	0,00	0,00	0,00	0,00	0,00
Despesa com inativos e pensionistas custeadas com recursos vinculados	0,00	0,00	0,00	0,00	0,00	0,00	0,00	0,00	0,00	0,00	0,00	0,00	0,00	0,00
SUBTOTAL (II)	22.142,05	15.488,26	11.884,39	57.468,46	0,00	0,00	0,00	0,00	0,00	0,00	33.217,25	6.666,73	146.867,14	0,00
TOTAL LIQUIDO (III) = (I - II)	570.734,25	565.964,44	689.618,88	956.377,03	785.736,26	600.399,31	694.105,93	498.049,44	660.404,95	670.494,42	546.516,23	627.769,42	7.956.170,56	0,00
APURAÇÃO DO CUMPRIMENTO DO LIMITE LEGAL													VALOR	% SOBRE RCL
RECEITA CORRENTE LÍQUIDA - RCL (IV)													18.828.875,29	
DESPESA TOTAL COM PESSOAL - DTP (V) = (III + III b)													7.956.170,56	42,26
LIMITE MÁXIMO (VI) (incisos I, II e III, art. 20 da LRF)													10.167.592,66	54,00
LIMITE PRUDENCIAL (VII) = (0,95 x VI) (parágrafo único do art. 22 da LRF)													9.659.213,03	51,30
LIMITE DE ALERTA (VIII) = (0,90 x VI) (inciso II do 1º do art. 59 da LRF)													9.150.833,29	48,60

Nota:
1 - Durante o exercício, somente as despesas liquidadas são consideradas executadas. No encerramento do exercício, as despesas não liquidadas inscritas em restos a pagar não-processados são também consideradas executadas.
2 - A Câmara Municipal não gastará mais de setenta por cento de sua receita com folha de pagamento, incluindo o gasto com o subsídio de seus Vereadores, nos termos do Art. 29-A da Constituição Federal

PREFEITURA MUN. DE MONTEIRO LOBATO

RELATÓRIO RESUMIDO DA EXECUÇÃO ORÇAMENTÁRIA

DEMONSTRATIVO DA RECEITA CORRENTE LÍQUIDA
ORÇAMENTO FISCAL E DA SEGURIDADE SOCIAL
SET/2019 A AGO/2020

ESPECIFICAÇÃO	EVOLUÇÃO DA RECEITA REALIZADA NOS ÚLTIMOS 12 MESES												TOTAL (ÚLTIMOS 12 MESES)
	SET/2019	OUT/2019	NOV/2019	DEZ/2019	JAN/2020	FEV/2020	MAR/2020	ABR/2020	MAI/2020	JUN/2020	JUL/2020	AGO/2020	
RECEITAS CORRENTES (I)	1.252.550,77	1.622.094,50	1.581.835,37	2.533.430,15	1.671.216,70	1.923.403,88	1.585.184,60	1.774.530,54	1.362.816,15	1.636.231,50	2.713.112,13	1.533.498,22	21.189.904,51
Recursos Tributários	90.250,30	97.474,59	117.984,70	142.136,83	78.593,35	71.743,20	71.006,59	361.360,70	186.342,58	113.375,92	218.855,62	130.385,53	1.679.509,91
Recursos de Contribuições	5.902,20	5.482,02	6.382,70	5.692,72	6.292,32	6.019,80	5.602,68	5.678,47	5.700,47	5.928,66	5.535,57	5.651,25	70.068,86
Recursos Patrimoniais	5.926,37	5.553,21	3.660,72	5.587,50	3.549,77	3.042,59	3.152,07	1.793,80	4.168,25	4.207,45	3.897,84	3.019,61	47.559,18
Recursos Agropecuários	0,00	0,00	0,00	0,00	0,00	0,00	0,00	0,00	0,00	0,00	0,00	0,00	0,00
Recursos Industriais	0,00	0,00	0,00	0,00	0,00	0,00	0,00	0,00	0,00	0,00	0,00	0,00	0,00
Recursos de Serviços	0,00	0,00	0,00	0,00	0,00	0,00	0,00	0,00	0,00	0,00	0,00	0,00	0,00
Transferências Correntes	1.143.275,08	1.471.948,08	1.447.191,57	2.543.371,37	1.539.630,54	1.839.486,39	1.487.166,45	1.192.072,80	1.163.304,34	1.450.647,93	2.483.266,69	1.393.736,15	19.155.097,39
Outras Transferências Correntes	7.196,82	41.636,60	6.415,68	-163.358,27	43.150,72	3.111,90	18.256,81	213.624,77	3.300,51	62.071,54	1.536,41	705,68	237.669,17
DEDUÇÕES (II)	159.623,47	202.810,44	206.826,81	264.042,15	231.024,99	280.427,98	199.008,18	165.127,89	169.693,29	157.228,28	156.290,54	168.925,20	2.361.029,23
Contribuição do Servidor a R.P.P.S	0,00	0,00	0,00	0,00	0,00	0,00	0,00	0,00	0,00	0,00	0,00	0,00	0,00
Recursos de Compensação Previdenciária	0,00	0,00	0,00	0,00	0,00	0,00	0,00	0,00	0,00	0,00	0,00	0,00	0,00
Ganhos com Aplicação Financeira do RPPS	0,00	0,00	0,00	0,00	0,00	0,00	0,00	0,00	0,00	0,00	0,00	0,00	0,00
Dedução da Receita para Formação do FUNDEB	159.623,47	202.810,44	206.826,81	264.042,15	231.024,99	280.427,98	199.008,18	165.127,89	169.693,29	157.228,28	156.290,54	168.925,20	2.361.029,23
RECEITA CORRENTE LÍQUIDA (III) = (I - II)	1.092.927,30	1.419.284,06	1.375.008,56	2.269.388,00	1.440.191,71	1.642.975,90	1.386.176,42	1.609.402,65	1.193.122,86	1.479.003,22	2.556.821,59	1.364.573,02	18.828.875,29
(-) Transferências obrigatórias da União relativas às emendas individuais (art. 166-A, § 1º, da CF) (IV)	0,00	0,00	0,00	0,00	0,00	0,00	0,00	0,00	0,00	0,00	0,00	0,00	0,00
RECEITA CORRENTE LÍQUIDA AJUSTADA PARA CÁLCULO DOS LIMITES DE ENVIDAMENTO (V) = (III - IV)	1.092.927,30	1.419.284,06	1.375.008,56	2.269.388,00	1.440.191,71	1.642.975,90	1.386.176,42	1.609.402,65	1.193.122,86	1.479.003,22	2.556.821,59	1.364.573,02	18.828.875,29
(-) Transferências obrigatórias da União relativas às emendas de bancada (art. 166, § 16, CF) (V)	0,00	0,00	0,00	0,00	0,00	0,00	0,00	0,00	0,00	0,00	0,00	0,00	0,00
RECEITA CORRENTE LÍQUIDA AJUSTADA PARA CÁLCULO DOS LIMITES DA DESPESA COM PESSOAL (VI) = (V - VI)	1.092.927,30	1.419.284,06	1.375.008,56	2.269.388,00	1.440.191,71	1.642.975,90	1.386.176,42	1.609.402,65	1.193.122,86	1.479.003,22	2.556.821,59	1.364.573,02	18.828.875,29

PREFEITURA MUN. DE MONTEIRO LOBATO

RELATÓRIO RESUMIDO DA EXECUÇÃO ORÇAMENTÁRIA

DEMONSTRATIVO DAS RECEITAS E DESPESAS COM MANUTENÇÃO E DESENVOLVIMENTO DO ENSINO - MDE - MUNICÍPIOS
ORÇAMENTO FISCAL E DA SEGURIDADE SOCIAL
PERÍODO: Janeiro a Agosto 2020/BIMESTRE Julho - Agosto

RECEITA RESULTANTE DE IMPOSTOS (caput do art. 212 da Constituição)	PREVISÃO INICIAL	PREVISÃO ATUALIZADA (a)	RECEITAS REALIZADAS	
			JAN A AGO	(c) = (b/a)x100 (%)
1- RECEITA DE IMPOSTOS		934.500,00	934.500,00	127,50
1.1- Receita Resultante do Imposto sobre a Propriedade Predial e Territorial Urbana - IPTU		381.000,00	381.000,00	49,92
1.1.1- IPTU		310.000,00	310.000,00	49,99
1.1.2- Multas, Juros de Mora, Dívida Ativa e Outros Encargos do IPTU		71.000,00	71.000,00	49,61
1.2- Receita Resultante do Imposto sobre Transmissão Inter Vivos - ITBI		150.000,00	150.000,00	53,06
1.2.1- ITBI		150.000,00	150.000,00	53,06
1.2.2- Multas, Juros de Mora, Dívida Ativa e Outros Encargos do ITBI		0,00	0,00	0,00
1.3- Receita Resultante do Imposto sobre Serviços de Qualquer Natureza - ISS		312.500,00	312.500,00	274,44
1.3.1- ISS		300.000,00	300.000,00	275,74
1.3.2- Multas, Juros de Mora, Dívida Ativa e Outros Encargos do ISS		12.500,00	12.500,00	243,01
1.4- Receita Resultante do Imposto de Renda Retido na Fonte - IRRF		91.000,00	91.000,00	70,47
2- RECEITA DE TRANSFERÊNCIAS CONSTITUCIONAIS E LEGAIS		13.300.000,00	13.300.000,00	60,29
2.1- Cota-Parte FPM		9.220.000,00	9.220.000,00	60,66
2.1.1- Parcela referente à CF, art. 159, I, alínea b		8.500.000,00	8.500.000,00	65,80
2.1.2- Parcela referente à CF, art. 159, I, alínea d		360.000,00	360.000,00	0,00
2.1.3- Parcela referente à CF, art. 159, I, alínea e		360.000,00	360.000,00	0,00
2.2- Cota-Parte ICMS		3.450.000,00	3.450.000,00	58,69
2.3- ICMS-Desoneração - L.C. nº 87/1996		15.000,00	15.000,00	0,00
2.4- Cota-Parte IPI-Exportação		25.000,00	25.000,00	46,33
2.5- Cota-Parte ITR		160.000,00	160.000,00	5,72
2.6- Cota-Parte IPVA		430.000,00	430.000,00	89,98
2.7- Cota-Parte IOF-Curo		0,00	0,00	0,00
3- TOTAL DA RECEITA DE IMPOSTOS (1 + 2)		14.234.500,00	14.234.500,00	64,70

PREFEITURA MUN. DE MONTEIRO LOBATO

RELATÓRIO RESUMIDO DA EXECUÇÃO ORÇAMENTÁRIA

DEMONSTRATIVO DAS RECEITAS E DESPESAS COM MANUTENÇÃO E DESENVOLVIMENTO DO ENSINO - MDE - MUNICÍPIOS
ORÇAMENTO FISCAL E DA SEGURIDADE SOCIAL
PERÍODO: Janeiro a Agosto 2020/BIMESTRE Julho - Agosto

RECEITAS DO FUNDEB	PREVISÃO INICIAL	PREVISÃO ATUALIZADA (a)	RECEITAS REALIZADAS	
			JAN A AGO (b)	(c) = (b/a)x100 (%)
10- RECEITAS DESTINADAS AO FUNDEB	2.516.000,00	2.516.000,00	1.527.726,35	60,72
10.1- Cota-Parte FPM Destinada ao FUNDEB - (20% de 2.1.1)	1.700.000,00	1.700.000,00	1.045.136,20	61,48
10.2- Cota-Parte ICMS Destinada ao FUNDEB - (20% de 2.2)	690.000,00	690.000,00	404.975,15	58,69
10.3- IC				

PREFEITURA MUN. DE MONTEIRO LOBATO
RELATÓRIO RESUMIDO DA EXECUÇÃO ORÇAMENTÁRIA

DEMONSTRATIVO DAS RECEITAS E DESPESAS COM MANUTENÇÃO E DESENVOLVIMENTO DO ENSINO - MDE - MUNICÍPIOS
ORÇAMENTO FISCAL E DA SEGURIDADE SOCIAL
PERÍODO: Janeiro a Agosto 2020/BIMESTRE Julho - Agosto

RREO – Anexo 8 (LDB, Art. 72)

Page 3 of 4
R\$ 1

DESPESAS COM MANUTENÇÃO E DESENVOLVIMENTO DO ENSINO – MDE - CUSTEADAS COM A RECEITA RESULTANTE DE IMPOSTOS E RECURSOS DO FUNDEB								
DESPESAS COM AÇÕES TÍPICAS DE MDE	DOTAÇÃO INICIAL	DOTAÇÃO ATUALIZADA (d)	DESPESAS EMPENHADAS		DESPESAS LIQUIDADAS		INSCRITAS EM RESTOS A PAGAR NÃO PROCESSADOS (i)	
			JAN A AGO (e)	% (f)=(e/d)x100	JAN A AGO (g)	% (h)=(g/d)x100		
22- EDUCAÇÃO INFANTIL	1.083.025,00	1.089.025,00	719.662,62	66,08	684.718,13	62,87	0,00	
22.1 - Creche	123.850,00	123.850,00	92.262,12	74,50	89.633,46	72,37	0,00	
22.1.1- Despesas Custeadas com Recursos do FUNDEB	123.850,00	123.850,00	92.262,12	74,50	89.633,46	72,37	0,00	
22.1.2- Despesas Custeadas com Outros Recursos de Impostos	0,00	0,00	0,00	0,00	0,00	0,00	0,00	
22.2 - Pré-escola	959.175,00	965.175,00	627.400,50	65,00	595.084,67	61,66	0,00	
22.2.1- Despesas Custeadas com Recursos do FUNDEB	622.275,00	622.275,00	369.731,94	59,42	350.177,19	56,27	0,00	
22.2.2- Despesas Custeadas com Outros Recursos de Impostos	336.900,00	342.900,00	257.668,56	75,14	244.907,48	71,42	0,00	
23- ENSINO FUNDAMENTAL	2.846.860,52	2.997.649,78	1.954.066,53	65,19	1.569.280,95	52,35	0,00	
23.1- Despesas Custeadas com Recursos do FUNDEB	1.663.875,00	1.663.875,00	962.242,44	57,83	896.611,15	53,89	0,00	
23.2- Despesas Custeadas com Outros Recursos de Impostos	1.182.985,52	1.333.774,78	991.824,09	74,36	672.669,80	50,43	0,00	
24- ENSINO MÉDIO	171.985,52	88.985,52	20.121,67	22,61	17.068,73	19,18	0,00	
25- ENSINO SUPERIOR	0,00	0,00	0,00	0,00	0,00	0,00	0,00	
26- ENSINO PROFISSIONAL NÃO INTEGRADO AO ENSINO REGULAR	0,00	0,00	0,00	0,00	0,00	0,00	0,00	
27- OUTRAS	65.000,00	65.000,00	4.739,27	7,29	3.142,05	4,83	0,00	
28- TOTAL DAS DESPESAS COM AÇÕES TÍPICAS DE MDE (22 + 23 + 24 + 25 + 26 + 27)	4.166.871,04	4.240.660,30	2.698.590,09	63,64	2.274.209,86	53,63	0,00	
DEDUÇÕES CONSIDERADAS PARA FINS DE LIMITE CONSTITUCIONAL								Valor
29- RESULTADO LÍQUIDO DAS TRANSFERÊNCIAS DO FUNDEB = (12)								-159.933,30
30- DESPESAS CUSTEADAS COM A COMPLEMENTAÇÃO DO FUNDEB NO EXERCÍCIO								0,00
31- DESPESAS CUSTEADAS COM O SUPERÁVIT FINANCEIRO, DO EXERCÍCIO ANTERIOR, DO EXERCÍCIO ANTERIOR, DE OUTROS RECURSOS DE IMPOSTOS								0,00
32- DESPESAS CUSTEADAS COM O SUPERÁVIT FINANCEIRO, DO EXERCÍCIO ANTERIOR, DE OUTROS RECURSOS DE IMPOSTOS								0,00
33- RESTOS A PAGAR INSCRITOS NO EXERCÍCIO SEM DISPONIBILIDADE FINANCEIRA DE RECURSOS DE IMPOSTOS VINCULADOS AO ENSINO								0,00
34- CANCELAMENTO, NO EXERCÍCIO, DE RESTOS A PAGAR INSCRITOS COM DISPONIBILIDADE FINANCEIRA DE RECURSOS DE IMPOSTOS VINCULADOS AO ENSINO = (44 j)								0,00
35- TOTAL DAS DEDUÇÕES CONSIDERADAS PARA FINS DE LIMITE CONSTITUCIONAL (29 + 30 + 31 + 32 + 33 + 34)								-159.933,30
36- TOTAL DAS DESPESAS PARA FINS DE LIMITE (22 + 23) – (35)								2.413.932,38
37- PERCENTUAL DE APLICAÇÃO EM MDE SOBRE A RECEITA LÍQUIDA DE IMPOSTOS (36) / (3) x 100 % 6 - LIMITE CONSTITUCIONAL 25%								26,21
OUTRAS INFORMAÇÕES PARA CONTROLE								
OUTRAS DESPESAS CUSTEADAS COM RECEITAS ADICIONAIS PARA FINANCIAMENTO DO ENSINO	DOTAÇÃO INICIAL	DOTAÇÃO ATUALIZADA (d)	DESPESAS EMPENHADAS		DESPESAS LIQUIDADAS		INSCRITAS EM RESTOS A PAGAR NÃO PROCESSADOS (i)	
			JAN A AGO (e)	% (f)=(e/d)x100	JAN A AGO (g)	% (h)=(g/d)x100		
38- DESPESAS CUSTEADAS COM A APLICAÇÃO FINANCEIRA DE OUTROS RECURSOS DE IMPOSTOS VINCULADOS AO ENSINO	0,00	0,00	0,00	0,00	0,00	0,00	0,00	
39- DESPESAS CUSTEADAS COM A CONTRIBUIÇÃO SOCIAL DO SALÁRIO-EDUCAÇÃO	330.300,00	321.230,74	200.486,67	62,41	153.005,70	47,63	0,00	
40- DESPESAS CUSTEADAS COM OPERAÇÕES DE CRÉDITO	0,00	0,00	0,00	0,00	0,00	0,00	0,00	
41- DESPESAS CUSTEADAS COM OUTRAS RECEITAS PARA FINANCIAMENTO DO ENSINO	738.281,56	1.105.712,68	541.997,48	49,02	179.348,11	16,22	0,00	
42- TOTAL DAS DESPESAS CUSTEADAS COM RECEITAS ADICIONAIS PARA FINANCIAMENTO DO ENSINO (38 + 39 + 40 + 41)	1.068.581,56	1.426.943,42	742.484,15	52,03	332.353,81	23,29	0,00	
43- TOTAL GERAL DAS DESPESAS COM EDUCAÇÃO (28 + 42)	5.235.452,60	5.667.603,72	3.441.074,24	60,71	2.606.563,67	45,99	0,00	

PREFEITURA MUN. DE MONTEIRO LOBATO
RELATÓRIO RESUMIDO DA EXECUÇÃO ORÇAMENTÁRIA

DEMONSTRATIVO DAS RECEITAS E DESPESAS COM MANUTENÇÃO E DESENVOLVIMENTO DO ENSINO - MDE - MUNICÍPIOS
ORÇAMENTO FISCAL E DA SEGURIDADE SOCIAL
PERÍODO: Janeiro a Agosto 2020/BIMESTRE Julho - Agosto

RREO – Anexo 8 (LDB, Art. 72)

Page 4 of 4
R\$ 1

RESTOS A PAGAR INSCRITOS COM DISPONIBILIDADE FINANCEIRA DE RECURSOS DE IMPOSTOS VINCULADOS AO ENSINO			SALDO ATÉ O BIMESTRE	CANCELADO EM '2020' (j)
44- RESTOS A PAGAR DE DESPESAS COM MDE			0,00	0,00
44.1 - Executadas com Recursos de Impostos Vinculados ao Ensino			0,00	0,00
44.2 - Executadas com Recursos do FUNDEB			0,00	0,00
CONTROLE DA DISPONIBILIDADE FINANCEIRA			FUNDEB	SALÁRIO EDUCAÇÃO
45- DISPONIBILIDADE FINANCEIRA EM 31 DE DEZEMBRO DE 2019			35,05	43.521,11
46- (+) INGRESSO DE RECURSOS ATÉ O BIMESTRE (Orçamentário)			1.367.793,05	236.991,95
47- (-) PAGAMENTOS EFETUADOS ATÉ O BIMESTRE			0,00	143.899,43
47.1 (-) Orçamento do Exercício			0,00	122.279,59
47.2 (-) Restos a Pagar			0,00	21.619,84
48- (+) RECEITA DE APLICAÇÃO FINANCEIRA DOS RECURSOS ATÉ O BIMESTRE			530,13	73,17
49- (-) DISPONIBILIDADE FINANCEIRA ATÉ O BIMESTRE			1.368.338,23	136.686,80
50- (+) AJUSTES			0,00	0,00
50.1 (+) Retenções			0,00	0,00
50.2 (-) Valores a recuperar			0,00	0,00
50.3 (+) Outros valores extrorçamentários			0,00	0,00
50.4 (+) Conciliação Bancária			0,00	0,00
51- (-) SALDO FINANCEIRO CONCILIADO			1.368.338,23	136.686,80

1) Limites mínimos anuais a serem cumpridos no encerramento do exercício.
2) Art. 21, § 2º, Lei 11.494/2007: "Até 5% dos recursos recebidos à conta dos Fundos, inclusive relativos à complementação da União recebidos nos termos do §1º do art. 6º desta Lei, poderão ser utilizados no 1º trimestre do exercício imediatamente subsequente, mediante abertura de crédito adicional."
3) Caput do artigo 212 da CF/1988
4) Os valores referentes à parcela dos Restos a Pagar inscritos sem disponibilidade financeira vinculada à educação deverão ser informados somente no RREO do último bimestre do exercício.
5) Limites mínimos anuais a serem cumpridos no encerramento do exercício, no âmbito de atuação prioritária, conforme LDB, art. 11, V.
6) Nos cinco primeiros bimestres do exercício o acompanhamento poderá ser feito com base na despesa empenhada em sua despesa.
7) Essa coluna poderá ser apresentada somente no último bimestre.

PREFEITURA MUN. DE MONTEIRO LOBATO
RELATÓRIO RESUMIDO DA EXECUÇÃO ORÇAMENTÁRIA

DEMONSTRATIVO DA RECEITA DE IMPOSTOS E DAS DESPESAS PRÓPRIAS COM SAÚDE
ORÇAMENTOS FISCAIS E DA SEGURIDADE SOCIAL
PERÍODO: Janeiro a Agosto 2020/BIMESTRE Julho - Agosto

RREO – ANEXO XIII (LC nº 141/2012 art.35)

R\$ 1

RECEITAS RESULTANTES DE IMPOSTOS E TRANSFERÊNCIAS CONSTITUCIONAIS E LEGAIS	PREVISÃO INICIAL	PREVISÃO ATUALIZADA (a)	RECEITAS REALIZADAS	
			Até o Bimestre (b)	(%) (b/a)x100
RECEITA DE IMPOSTOS (I)	934.500,00	934.500,00	1.191.530,40	127,50
Receita Resultante do Imposto Predial e Territorial Urbano - IPTU	381.000,00	381.000,00	190.204,50	49,92
IPTU	310.000,00	310.000,00	154.981,89	49,99
Multas, Juros de Mora, Dívida Ativa e Outros Encargos do IPTU	71.000,00	71.000,00	35.222,61	49,61
Receita Resultante do Imposto sobre Transmissão Inter Vivos - ITBI	150.000,00	150.000,00	79.584,62	53,06
ITBI	150.000,00	150.000,00	79.584,62	53,06
Multas, Juros de Mora, Dívida Ativa e Outros Encargos do ITBI	0,00	0,00	0,00	0,00
Receita Resultante do Imposto sobre Serviços de Qualquer Natureza - ISS	312.500,00	312.500,00	857.610,65	274,44
ISS	300.000,00	300.000,00	827.234,17	275,74
Multas, Juros de Mora, Dívida Ativa e Outros Encargos do ISS	12.500,00	12.500,00	30.376,48	243,01
Receita Resultante do Imposto sobre a Renda e Proventos de Qualquer Natureza Retido na Fonte - IRRF	91.000,00	91.000,00	64.130,63	70,47
RECEITA DE TRANSFERÊNCIAS CONSTITUCIONAIS E LEGAIS (II)	12.580.000,00	12.580.000,00	8.018.884,11	63,74
Cota-Parte FPM	8.500.000,00	8.500.000,00	5.592.752,83	65,80
Cota-Parte ITR	160.000,00	160.000,00	2.746,57	1,72
Cota-Parte IPVA	430.000,00	430.000,00	386.925,11	89,98
Cota-Parte ICMS	3.450.000,00	3.450.000,00	2.024.876,54	58,69
Cota-Parte IPI-Exportação	25.000,00	25.000,00	11.583,06	46,33
Compensações Financeiras Provenientes de Impostos e Transferências Constitucionais	15.000,00	15.000,00	0,00	0,00
Desoneração ICMS - LC 87/1996	15.000,00	15.000,00	0,00	0,00
Outras	0,00	0,00	0,00	0,00
TOTAL DAS RECEITAS RESULTANTES DE IMPOSTOS E TRANSFERÊNCIAS CONSTITUCIONAIS E LEGAIS - (III) = (I) + (II)	13.514.500,00	13.514.500,00	9.210.414,51	68,15

PREFEITURA MUN. DE MONTEIRO LOBATO
RELATÓRIO RESUMIDO DA EXECUÇÃO ORÇAMENTÁRIA

DEMONSTRATIVO DA RECEITA DE IMPOSTOS E DAS DESPESAS PRÓPRIAS COM SAÚDE
ORÇAMENTOS FISCAIS E DA SEGURIDADE SOCIAL
PERÍODO: Janeiro a Agosto 2020/BIMESTRE Julho - Agosto

RREO – ANEXO XIII (LC nº 141/2012 art.35)

R\$ 1

DESPESAS COM AÇÕES E SERVIÇOS PÚBLICOS DE SAÚDE (ASPS) POR SUBFUNÇÃO E CATEGORIA ECONÔMICA	DOTAÇÃO INICIAL	DOTAÇÃO ATUALIZADA (c)	DESPESAS EMPENHADAS		DESPESAS LIQUIDADAS		DESPESAS PAGAS		INSCRITAS EM RESTOS A PAGAR NÃO PROCESSADOS (g)
			ATÉ BIMESTRE (d)	% (d/c) x 100	ATÉ BIMESTRE (e)	% (e/c) x 100	ATÉ BIMESTRE (f)	% (f/c) x 100	
ATENÇÃO BÁSICA (IV)	3.272.904,08	3.248.067,69	2.803.166,83	86,30	2.332.052,12	71,80	2.310.061,32	71,12	0,00
Despesas Correntes	3.266.904,08	3.190.959,08	2.798.058,22	87,69	2.326.943,51	72,92	2.304.952,71	72,23	0,00
Despesas de Capital	6.000,00	57.108,61	5.108,61	8,95	5.108,61	8,95	5.108,61	8,95	0,00
ASSISTÊNCIA HOSPITALAR E AMBULATORIAL (V)	400,00	400,00	356,88	89,22	356,88	89,22	356,88	89,22	0,00
Despesas Correntes	400,00	400,00	356,88	89,22	356,88	89,22	356,88	89,22	0,00
Despesas de Capital	0,00	0,00	0,00	0,00	0,00	0,00	0,00	0,00	0,00
SUPORTE FARMACOLÓGICO E TERAPÊUTICO (VI)	0,00	0,00	0,00	0,00	0,00	0,00	0,00	0,00	0,00
Despesas Correntes	0,00	0,00	0,00	0,00	0,00	0,00	0,00	0,00	0,00
Despesas de Capital	0,00	0,00	0,00	0,00	0,00	0,00	0,00	0,00	0,00
VIGILÂNCIA SANITÁRIA (VII)	0,00	0,00	0,00	0,00	0,00	0,00	0,00	0,00	0,00
Despesas Correntes	0,00	0,00	0,00	0,00	0,00	0,00	0,00	0,00	0,00
Despesas de Capital	0,00	0,00	0,00	0,00	0,00	0,00	0,00	0,00	0,00
VIGILÂNCIA EPIDEMIOLÓGICA (VIII)	0,00	0,00	0,00	0,00	0,00	0,00	0,00	0,00	0,00
Despesas Correntes	0,00	0,00	0,00	0,00	0,00	0,00	0,00	0,00	0,00
Despesas de Capital	0,00	0,00	0,00	0,00	0,00	0,00	0,00	0,00	0,00
ALIMENTAÇÃO E NUTRIÇÃO (IX)	0,00	0,00	0,00	0,00	0,00	0,00	0,00	0,00	0,00
Despesas Correntes	0,00	0,00	0,00	0,00	0,00	0,00	0,00	0,00	0,00
Despesas de Capital	0,00	0,00	0,00	0,00	0,00	0,00	0,00	0,00	0,00
OUTRAS SUBFUNÇÕES (X)	0,00	0,00	0,00	0,00	0,00	0,00	0,00	0,00	0,00
Despesas Correntes	0,00	0,00	0,00	0,00	0,00	0,00	0,00	0,00	0,00
Despesas de Capital	0,00	0,00	0,00	0,00	0,00	0,00	0,00	0,00	0,00
TOTAL (XI) = (IV + V + VI + VII + VIII + IX + X)	3.273.304,08	3.248.467,69	2.803.523,71	86,30	2.332.409,00	71,80	2.310.418,20	71,12	0,00
APURAÇÃO DO CUMPRIMENTO DO LIMITE MÍNIMO PARA APLICAÇÃO EM ASPS									
Total das Despesas com ASPS (XII) = (XI)									
(-) Restos a Pagar Não Processados Inscritos Individualmente no Exercício sem Disponibilidade Financeira (XIII)									2.803.523,71
(-) Despesas Custeadas com Recursos Vinculados à Parcela do Percentual Mínimo que não foi Aplicada em ASPS em Exercícios Anteriores (XIV)									0,00
(-) Despesas Custeadas com Disponibilidade de Caixa Vinculada aos Restos a Pagar Cancelados (XV)									0,00
(-) VALOR APLICADO EM ASPS (XVI) = (XII) - (XIII) - (XIV) - (XV)									0,00
Despesa Mínima a ser Aplicada em ASPS (XVII) = (XI) x 15% (LC 141/2012)									2.803.523,71
Despesa Mínima a ser Aplicada em ASPS (XVIII) = (XVI) x 15% (Lei Orgânica Municipal)									0,00
Diferença entre o Valor Aplicado e a Despesa Mínima a ser Aplicada (XVIII) = (XVI) (ou e) - (XVII)									0,00
Limite não Cumprido (XIX) = (XVIII) (Quando valor for inferior a zero)									0,00
PERCENTUAL DA RECEITA DE IMPOSTOS E TRANSFERÊNCIAS CONSTITUCIONAIS E LEGAIS APLICADO EM ASPS (XVI) / (III) x 100 (mínimo de 15% conforme LC nº 141/2012 ou % da Lei Orgânica Municipal)									0,00

Prefeitura de Taubaté arrecadou 62,5% do previsto para 2020



A Prefeitura de Taubaté arrecadou R\$ 764 milhões de janeiro a agosto de 2020, o que representa 62,52% do orçamento previsto para o ano - R\$ 1,2 bilhão, como demonstrou em audiência na Câmara de Taubaté, realizada no dia 28, para prestação de contas do segundo quadrimestre do ano. Entre os meses de maio e agosto, a arrecadação ficou em R\$ 325 milhões.

A secretária de Finanças, Odila Sanches, considerou a queda de receita acentuada pela pandemia e destacou o equilíbrio fiscal entre receita e despesa - foram R\$ 688 milhões em despesas de janeiro a agosto, o que representa 56% do previsto.

“A receita estimada para este ano é menor em relação a 2019 em decorrência da crise econômica, e agora atrelada à pandemia. Tivemos que reduzir as despesas, e é importante demonstrar o equilíbrio fiscal nas contas públicas. A saúde fiscal torna o município apto a formar parcerias e convênios, até mesmo com instituições estrangeiras”, afirmou.

A Secretaria de Educação demonstrou ter liquidado no segundo quadrimestre R\$ 98 milhões, e entre janeiro e agosto, R\$ 196 milhões, o que representa 50% dos R\$ 394 milhões previstos para o ano. A vereadora Loreny fez um apelo para manutenção dos contratos dos profissionais de educação, que por meio da Fundação Universitária de Taubaté (Fust), prestam serviço no

PREFEITURA MUN. DE MONTEIRO LOBATO
RELATÓRIO RESUMIDO DA EXECUÇÃO ORÇAMENTÁRIA
DEMONSTRATIVO DA RECEITA DE IMPOSTOS E DAS DESPESAS PRÓPRIAS COM SAÚDE
ORÇAMENTOS FISCAIS E DA SEGURIDADE SOCIAL
PERÍODO: Janeiro a Agosto 2020/BIMESTRE Julho - Agosto

RREO - ANEXO XII (LC nº 141/2012 art.35)

RS 1

CONTROLE DO VALOR REFERENTE AO PERCENTUAL MÍNIMO NÃO CUMPRIDO EM EXERCÍCIOS ANTERIORES PARA FINS DE APLICAÇÃO DOS RECURSOS VINCULADOS CONFORME ARTIGOS 25 E 26 DA LC 141/2012	LIMITE NÃO CUMPRIDO				Saldo Final (f) = (b - (i ou j))
	Saldo Inicial (no Exercício atual) (b)	Despesas Custeadas no Exercício de Referência			
		Empenhadas (i)	Liquidadas (j)	Pagas (h)	
Diferença de limite não cumprido em 2020 (saldo final = XIXd)	0,00	0,00	0,00	0,00	0,00
Diferença de limite não cumprido em 2019 (saldo inicial igual ao saldo final do demonstrativo do exercício anterior)	0,00	0,00	0,00	0,00	0,00
Diferença de limite não cumprido em Exercícios Anteriores (saldo inicial igual ao saldo final do demonstrativo do exercício anterior)	0,00	0,00	0,00	0,00	0,00
TOTAL DA DIFERENÇA DE LIMITE NÃO CUMPRIDO EM EXERCÍCIOS ANTERIORES (XX)	0,00	0,00	0,00	0,00	0,00

EXERCÍCIO DO EMPENHO	Valor Mínimo para aplicação em ASPS (c)	Valor aplicado em ASPS no exercício (n)	Valor aplicado além do limite mínimo (o) = (n - m), se < 0, então (o) = 0	Total inscrito em RP no exercício (p)	RPNP Inscritos Indevidamente no Exercício sem Disponibilidade Financeira q = (XIVd)	Valor inscrito em RP considerado no Limite (r) = (p - (o + q)), se < 0, então (r) = 0	Total de RP pagos (s)	Total de RP a pagar (t)	Total de RP cancelados ou prescritos (u)	Diferença entre o valor aplicado além do limite e o total de RP cancelados (v) = (t + q) - (u)
Empenhados de 2020	0,00	0,00	0,00	0,00	0,00	0,00	0,00	0,00	0,00	0,00
Empenhados de 2019	0,00	0,00	0,00	0,00	0,00	0,00	0,00	0,00	0,00	0,00
Empenhados de 2018	0,00	0,00	0,00	0,00	0,00	0,00	0,00	0,00	0,00	0,00
Empenhados de 2017	0,00	0,00	0,00	0,00	0,00	0,00	0,00	0,00	0,00	0,00
Empenhados de 2016 e anteriores	0,00	0,00	0,00	0,00	0,00	0,00	0,00	0,00	0,00	0,00

TOTAL DOS RESTOS A PAGAR CANCELADOS OU PRESCRITOS ATÉ O FINAL DO EXERCÍCIO ATUAL QUE AFETARAM O CUMPRIMENTO DO LIMITE (XXI) (soma dos saldos negativos da coluna "v")	0,00
TOTAL DOS RESTOS A PAGAR CANCELADOS OU PRESCRITOS ATÉ O FINAL DO EXERCÍCIO ANTERIOR QUE AFETARAM O CUMPRIMENTO DO LIMITE (XXII) (valor informado no demonstrativo do exercício anterior)	0,00
TOTAL DOS RESTOS A PAGAR CANCELADOS OU PRESCRITOS NO EXERCÍCIO ATUAL QUE AFETARAM O CUMPRIMENTO DO LIMITE (XXIII) = (XXI - XXII) (Artigo 24 § 1º e 2º da LC 141/2012)	0,00

PREFEITURA MUN. DE MONTEIRO LOBATO
RELATÓRIO RESUMIDO DA EXECUÇÃO ORÇAMENTÁRIA
DEMONSTRATIVO DA RECEITA DE IMPOSTOS E DAS DESPESAS PRÓPRIAS COM SAÚDE
ORÇAMENTOS FISCAIS E DA SEGURIDADE SOCIAL
PERÍODO: Janeiro a Agosto 2020/BIMESTRE Julho - Agosto

RREO - ANEXO XII (LC nº 141/2012 art.35)

RS 1

CONTROLE DE RESTOS A PAGAR CANCELADOS OU PRESCRITOS CONSIDERADOS PARA FINS DE APLICAÇÃO DA DISPONIBILIDADE DE CAIXA CONFORME ARTIGO 24§ 1º e 2º DA LC 141/2012	RESTOS A PAGAR CANCELADOS OU PRESCRITOS				Saldo Final (ao) = (w - (x ou y))
	Saldo Inicial (no Exercício atual) (w)	Despesas Custeadas no Exercício de Referência			
		Empenhadas (x)	Liquidadas (y)	Pagas (z)	
Restos a pagar cancelados ou prescritos em 2020 a serem compensados (XXIV) (saldo inicial = XXIII)	0,00	0,00	0,00	0,00	0,00
Restos a pagar cancelados ou prescritos em 2019 a serem compensados (XXV) (saldo inicial igual ao saldo final do demonstrativo do exercício anterior)	0,00	0,00	0,00	0,00	0,00
Restos a pagar cancelados ou prescritos em exercícios anteriores a serem compensados (XXVI) (saldo inicial igual ao saldo final do demonstrativo do exercício anterior)	0,00	0,00	0,00	0,00	0,00
TOTAL DE RESTOS A PAGAR CANCELADOS OU PRESCRITOS A COMPENSAR (XXVII)	0,00	0,00	0,00	0,00	0,00

RECEITAS ADICIONAIS PARA O FINANCIAMENTO DA SAÚDE NÃO COMPUTADAS NO CÁLCULO DO MÍNIMO	PREVISÃO INICIAL	PREVISÃO ATUALIZADA (a)	RECEITAS REALIZADAS	
			Até o Bimestre (b)	(%) (b/a)x100
RECEITAS DE TRANSFERÊNCIAS PARA A SAÚDE (XXVIII)	537.620,00	537.620,00	1.356.280,06	252,27
Proveniente da União	441.952,00	441.952,00	506.801,03	114,67
Proveniente dos Estados	95.668,00	95.668,00	849.479,03	887,94
Proveniente de outros Municípios	0,00	0,00	0,00	0,00
RECEITA DE OPERAÇÕES DE CRÉDITO INTERNAS E EXTERNAS VINCULADAS A SAÚDE (XXIX)	0,00	0,00	0,00	0,00
OUTRAS RECEITAS (XXX)	11.500,00	11.500,00	16.124,15	140,21
TOTAL DE RECEITAS ADICIONAIS PARA FINANCIAMENTO DA SAÚDE (XXXI) = (XXVIII + XXIX + XXX)	549.120,00	549.120,00	1.372.404,21	249,93

PREFEITURA MUN. DE MONTEIRO LOBATO
RELATÓRIO RESUMIDO DA EXECUÇÃO ORÇAMENTÁRIA
DEMONSTRATIVO DA RECEITA DE IMPOSTOS E DAS DESPESAS PRÓPRIAS COM SAÚDE
ORÇAMENTOS FISCAIS E DA SEGURIDADE SOCIAL
PERÍODO: Janeiro a Agosto 2020/BIMESTRE Julho - Agosto

RREO - ANEXO XII (LC nº 141/2012 art.35)

RS 1

DESPESAS COM SAÚDE POR SUBFUNÇÕES E CATEGORIA ECONÔMICA NÃO COMPUTADAS NO CÁLCULO DO MÍNIMO	DOTAÇÃO INICIAL	DOTAÇÃO ATUALIZADA (c)	DESPESAS EMPENHADAS		DESPESAS LIQUIDADAS		DESPESAS PAGAS		INSCRITOS EM RESTOS A PAGAR NÃO PROCESSADOS (g)
			ATE BIMESTRE (d)	% (d/c) x 100	ATE BIMESTRE (e)	% (e/c) x 100	ATE BIMESTRE (f)	% (f/c) x 100	
ATENÇÃO BÁSICA (XXXII)	537.620,00	1.701.094,64	649.580,08	38,19	532.751,81	31,32	531.155,81	31,22	0,00
Despesas Correntes	522.620,00	1.464.203,25	619.889,28	42,34	503.061,01	34,36	501.465,01	34,25	0,00
Despesas de Capital	15.000,00	236.891,39	29.690,80	12,53	29.690,80	12,53	29.690,80	12,53	0,00
ASSISTÊNCIA HOSPITALAR E AMBULATORIAL (XXXIII)	0,00	0,00	0,00	0,00	0,00	0,00	0,00	0,00	0,00
Despesas Correntes	0,00	0,00	0,00	0,00	0,00	0,00	0,00	0,00	0,00
Despesas de Capital	0,00	0,00	0,00	0,00	0,00	0,00	0,00	0,00	0,00
SUPORTE PROFILÁTICO E TERAPÊUTICO (XXXIV)	0,00	0,00	0,00	0,00	0,00	0,00	0,00	0,00	0,00
Despesas Correntes	0,00	0,00	0,00	0,00	0,00	0,00	0,00	0,00	0,00
Despesas de Capital	0,00	0,00	0,00	0,00	0,00	0,00	0,00	0,00	0,00
VIGILÂNCIA SANITÁRIA (XXXV)	0,00	0,00	0,00	0,00	0,00	0,00	0,00	0,00	0,00
Despesas Correntes	0,00	0,00	0,00	0,00	0,00	0,00	0,00	0,00	0,00
Despesas de Capital	0,00	0,00	0,00	0,00	0,00	0,00	0,00	0,00	0,00
VIGILÂNCIA EPIDEMIOLÓGICA (XXXVI)	0,00	0,00	0,00	0,00	0,00	0,00	0,00	0,00	0,00
Despesas Correntes	0,00	0,00	0,00	0,00	0,00	0,00	0,00	0,00	0,00
Despesas de Capital	0,00	0,00	0,00	0,00	0,00	0,00	0,00	0,00	0,00
ALIMENTAÇÃO E NUTRIÇÃO (XXXVII)	0,00	0,00	0,00	0,00	0,00	0,00	0,00	0,00	0,00
Despesas Correntes	0,00	0,00	0,00	0,00	0,00	0,00	0,00	0,00	0,00
Despesas de Capital	0,00	0,00	0,00	0,00	0,00	0,00	0,00	0,00	0,00
OUTRAS SUBFUNÇÕES (XXXVIII)	0,00	0,00	0,00	0,00	0,00	0,00	0,00	0,00	0,00
Despesas Correntes	0,00	0,00	0,00	0,00	0,00	0,00	0,00	0,00	0,00
Despesas de Capital	0,00	0,00	0,00	0,00	0,00	0,00	0,00	0,00	0,00
TOTAL DAS DESPESAS NÃO COMPUTADAS NO CÁLCULO DO MÍNIMO (XXXIX) = (XXXII + XXXIII + XXXIV + XXXV + XXXVI + XXXVII + XXXVIII)	537.620,00	1.701.094,64	649.580,08	38,19	532.751,81	31,32	531.155,81	31,22	0,00

PREFEITURA MUN. DE MONTEIRO LOBATO
RELATÓRIO RESUMIDO DA EXECUÇÃO ORÇAMENTÁRIA
DEMONSTRATIVO DA RECEITA DE IMPOSTOS E DAS DESPESAS PRÓPRIAS COM SAÚDE
ORÇAMENTOS FISCAIS E DA SEGURIDADE SOCIAL
PERÍODO: Janeiro a Agosto 2020/BIMESTRE Julho - Agosto

RREO - ANEXO XII (LC nº 141/2012 art.35)

RS 1

DESPESAS TOTAIS COM SAÚDE EXECUTADAS COM COM RECURSOS PRÓPRIOS E COM RECURSOS TRANSFERIDOS DE OUTROS ENTES	DOTAÇÃO INICIAL	DOTAÇÃO ATUALIZADA (c)	DESPESAS EMPENHADAS		DESPESAS LIQUIDADAS		DESPESAS PAGAS		INSCRITOS EM RESTOS A PAGAR NÃO PROCESSADOS (g)
			ATE BIMESTRE (d)	% (d/c) x 100	ATE BIMESTRE (e)	% (e/c) x 100	ATE BIMESTRE (f)	% (f/c) x 100	
ATENÇÃO BÁSICA (XL) = (IV + XXXII)	3.810.524,08	4.949.162,33	3.452.746,91	69,76	2.864.803,93	57,88	2.841.217,13	57,41	0,00
ASSISTÊNCIA HOSPITALAR E AMBULATORIAL (XLI) = (V + XXXIII)	400,00	400,00	356,88	89,22	356,88	89,22	356,88	89,22	0,00
SUPORTE PROFILÁTICO E TERAPÊUTICO (XLII) = (VI + XXXIV)	0,00	0,00	0,00	0,00	0,00	0,00	0,00	0,00	0,00
VIGILÂNCIA SANITÁRIA (XLIII) = (VII + XXXV)	0,00	0,00	0,00	0,00	0,00	0,00	0,00	0,00	0,00
VIGILÂNCIA EPIDEMIOLÓGICA (XLIV) = (VIII + XXXVI)	0,00	0,00	0,00	0,00	0,00	0,00	0,00	0,00	0,00
ALIMENTAÇÃO E NUTRIÇÃO (XLV) = (XIX + XXXVII)	0,00	0,00	0,00	0,00	0,00	0,00	0,00	0,00	0,00
OUTRAS SUBFUNÇÕES (XLVI) = (X + XXXVIII)	0,00	0,00	0,00	0,00	0,00	0,00	0,00	0,00	0,00
TOTAL DAS DESPESAS COM SAÚDE (XLVII) = (XI + XXXIX)	3.810.924,08	4.949.562,33	3.453.103,79	69,77	2.865.160,81	57,89	2.841.574,01	57,41	0,00
(+) Despesas executadas com recursos provenientes das transferências de recursos de outros entes	537.620,00	1.701.094,64	649.580,08	38,19	532.751,81	31,32	531.155,81	31,22	0,00
TOTAL DAS DESPESAS EXECUTADAS COM RECURSOS PRÓPRIOS (XLVIII)	3.273.304,08	3.248.467,69	2.803.523,71	86,30	2.332.409,00	71,80	2.310.418,20	71,12	0,00

- Essa linha apresentará valor somente no Relatório Resumido da Execução Orçamentária do último bimestre do exercício.
- O valor apresentado na interseção com a coluna "Y" ou com a coluna "h" (último bimestre) deverá ser o mesmo apresentado no "total".
- O valor apresentado na interseção com a coluna "Y" ou com a coluna "h" (último bimestre) deverá ser o mesmo apresentado no "total".
- Limite anual mínimo a ser cumprido no encerramento do exercício. Deverá ser informado o limite estabelecido na Lei Orgânica do Município quando o percentual nela estabelecido for superior ao fixado na LC nº 141/2012.
- Durante o exercício esse valor servirá para o monitoramento previsto no art. 23 da LC 141/2012.
- No último bimestre, será utilizada a fórmula $(VIIb-i) - (I5 \times IIIb)/100$.
- Essa coluna poderá ser apresentada somente no último bimestre.


Secretaria de Comunicação de Caraguatatuba reduz expediente



Devido à suspensão de divulgação das mídias sociais e as notícias do site da Prefeitura de Caraguatatuba, a Secretaria de Comunicação está com horário de expediente, atendimento ao público e imprensa, das 7h às 14h. A carga horária de trabalho reduzida para seis horas está prevista no Decreto nº 1.328, de 21 de setembro de 2020, em consonância

com a retomada segura e gradativa das atividades econômicas de acordo com o Plano São Paulo do Governo Estadual e protocolos de enfrentamento à Covid-19. A Secretaria de Comunicação fica na Rua José Damazo dos Santos, 39 - Centro, telefone: 12 3897-5650. Informações após as 14h, entrar em contato no telefone 12 99719-4786.

Governo Federal vai vender Edifício A Noite, antiga sede da Rádio Nacional



O Ministério da Economia autorizou hoje (29) a venda do Edifício A Noite, prédio histórico localizado na Praça Mauá, na zona portuária do Rio de Janeiro, que abrigou por décadas a Rádio Nacional, da EBC. A autorização foi publicada na edição de hoje do Diário Oficial da União.

Edifício A Noite Construído na década de 1920, era o maior edifício da América do Sul na época de sua inauguração, em 1929. Projetado pelo arquiteto Joseph Gire, o mesmo que desenhou o projeto do Hotel Copacabana Palace e do Hotel Glória, também no Rio, o prédio deve seu nome ao hoje extinto jornal A Noite, que ocupava

o espaço. Tornou-se sede da Rádio Nacional do Rio de Janeiro, depois da criação, em 1936, da emissora, que passou a ocupar quatro andares do edifício alguns anos depois de sua inauguração.

Por seus corredores e elevadores circularam os principais nomes da cultura brasileira, na época em que a Rádio Nacional era um dos principais veículos de comunicação do país na fase de ouro do rádio (entre as décadas de 1940 e 50).

O prédio passou a ser propriedade da União em 1940, devido a dívidas de sua proprietária, a Companhia Estrada de Ferro São Paulo-Rio Grande.

Fonte: Agencia Brasil



PREFEITURA MUN. DE MONTEIRO LOBATO
RELATÓRIO RESUMIDO DA EXECUÇÃO ORÇAMENTÁRIA
DEMONSTRATIVO DOS RESTOS A PAGAR POR PODER E ORGÃO
ORÇAMENTO FISCAL E DA SEGURIDADE SOCIAL
PERÍODO: Janeiro a Agosto 2020/BIMESTRE Julho - Agosto

1 of 1

RREO - Anexo 7 (LRF, art. 53, inciso V)

RS 1

PODER / ORGÃO	RESTOS A PAGAR PROCESSADOS E NÃO PROCESSADOS LIQUIDADOS EM EXERCÍCIOS ANTERIORES					RESTOS A PAGAR NÃO PROCESSADOS					Saldo Total		
	Inscritos		Pagos (c)	Cancelados (d)	Saldo z = (a+b) - (c+d)	Inscritos		Liquidados (h)	Pagos (i)	Cancelados (j)		Saldo k = (f+g) - (i+j)	L = (e + k)
	Exercícios Anteriores (a)	Em 31 de Dezembro 2019 (b)				Exercícios Anteriores (f)	Em 31 de Dezembro 2019 (g)						
RESTOS A PAGAR (EXCETO INTRA-ORÇAMENTÁRIOS) (I)	2.182,28	317.297,68	317.297,40	0,28	2.182,28	7.500,00	113.463,45	94.465,30	94.465,30	18.998,15	7.500,00	9.682,28	
01 PREFEITURA MUNICIPAL DE MONTEIRO LOBATO	2.182,28	317.297,68	317.297,40	0,28	2.182,28	7.500,00	113.463,45	94.465,30	94.465,30	18.998,15	7.500,00	9.682,28	
0101 GABINETE DA PREFEITA	0,00	4.212,40	4.212,40	0,00	0,00	0,00	1.502,96	1.502,80	1.502,80	0,16	0,00	0,00	
0102 SECRETARIA MUNICIPAL DE ADMINISTRAÇÃO E FINANÇAS	0,00	73.780,52	73.780,24	0,28	0,00	7.500,00	5.800,00	5.800,00	5.800,00	0,00	7.500,00	7.500,00	
0103 SECRETARIA MUNICIPAL DE EDUCAÇÃO	0,00	94.512,41	94.512,41	0,00	0,00	0,00	3.348,60	3.348,60	3.348,60	0,00	0,00	0,00	
0104 SECRETARIA MUNICIPAL DE SAÚDE	1.050,31	127.658,51	127.658,51	0,00	1.050,31	0,00	24.401,33	24.401,32	24.401,32	0,01	0,00	1.050,31	
0105 SECRETARIA MUNICIPAL DE CULTURA E TURISMO	0,00	5.292,41	5.292,41	0,00	0,00	0,00	0,00	0,00	0,00	0,00	0,00	0,00	
0106 SECRETARIA MUNICIPAL DE ESPORTE E LAZER	1.131,97	53,73	53,73	0,00	1.131,97	0,00	0,00	0,00	0,00	0,00	0,00	1.131,97	
0107 SECRETARIA MUNICIPAL DE AGRICULTURA E MEIO AMBIENT	0,00	445,12	445,12	0,00	0,00	0,00	15.644,87	8.916,13	8.916,13	6.728,74	0,00	0,00	
0108 SECRETARIA MUNICIPAL DE OBRAS E SERVIÇOS	0,00	2.582,43	2.582,43	0,00	0,00	0,00	58.078,28	43.809,04	43.809,04	12.269,24	0,00	0,00	
0109 SECRETARIA MUNICIPAL DE DESENVOLVIMENTO E ASSISTÊN	0,00	8.760,15	8.760,15	0,00	0,00	0,00	4.687,41	4.687,41	4.687,41	0,00	0,00	0,00	
RESTOS A PAGAR (INTRA-ORÇAMENTÁRIOS) (II)	0,00	0,00	0,00	0,00	0,00	0,00	0,00	0,00	0,00	0,00	0,00	0,00	
01 PREFEITURA MUNICIPAL DE MONTEIRO LOBATO	0,00	0,00	0,00	0,00	0,00	0,00	0,00	0,00	0,00	0,00	0,00	0,00	
TOTAL (III) = (I + II)	2.182,28	317.297,68	317.297,40	0,28	2.182,28	7.500,00	113.463,45	94.465,30	94.465,30	18.998,15	7.500,00	9.682,28	

FONTE: SCPL - Contabilidade 19.25.25.4421 - PREFEITURA MUNICIPAL DE MONTEIRO LOBATO

Portaria Nº 91 de 2020 - Mapeamento Atualizado 02/2020

RESULTADOS NOMINAL
(Art. 53, Inciso III da LC. 101/00)
ADMINISTRAÇÃO DIRETA, INDIRETA E FUNDACIONAL

MUNICÍPIO DE MONTEIRO LOBATO

4º BIMESTRE DE 2020

RESULTADO NOMINAL ESPECIFICAÇÃO	SALDO			RESULTADO NOMINAL	
	Em 31/12 Exerc. Anterior (A)	Bimestre Anterior (B)	Bimestre Atual (C)	No Bimestre (C-B)	Janeiro até o Bimestre (C-A)
I. Dívida Consolidada	0,00	0,00	0,00		
II. Deduções: (*)	3.089.234,44	4.383.778,66	5.753.162,52		
Ativo Disponível	3.405.518,47	4.544.930,63	5.855.446,17		
Haveres Financeiros	5.378,21	3.491,08	2.512,80		
(-) Restos a Pagar Processados	321.662,24	164.643,05	104.796,45		
III. Dívida Consolidada Líquida (I-II)	-3.089.234,44	-4.383.778,66	-5.753.162,52		
IV. Receita de Privatizações	0,00	0,00	0,00		
V. Passivos Reconhecidos	0,00	0,00	0,00		
Dívida Fiscal Líquida (III + IV - V)	-3.089.234,44	-4.383.778,66	-5.753.162,52	-1.369.383,86	-2.663.928,08

(*) Se o saldo for negativo (Restos a Pagar maior que Ativo Disponível + Haveres Financeiros) o sistema lançará o valor zero, pois não deve ser informado o valor negativo.

Justificativas (art. 9º, cc inciso I, §2º, art. 53 da LRF)

Daniela de Cássia S. Brito
Prefeita Municipal

Carla Oliveira de C. Berti
Contabilista-CRC/SP 306883/O-6

PREFEITURA MUN. DE MONTEIRO LOBATO
RELATÓRIO RESUMIDO DA EXECUÇÃO ORÇAMENTÁRIA
DEMONSTRATIVO DOS RESULTADOS PRIMÁRIO E NOMINAL
ORÇAMENTO FISCAL E DA SEGURIDADE SOCIAL
PERÍODO: Janeiro a Agosto 2020/BIMESTRE Julho - Agosto

RREO - Anexo 6 (LDB, Art. 72)

RS 1

RECEITAS FISCAIS	PREVISÃO ANUAL	PREVISÃO ANUAL	RECEITAS REALIZADAS
	INICIAL	ATUALIZADA	ATÉ O BIMESTRE
RECEITAS FISCAIS CORRENTES (I)	19.621.600,00	19.621.600,00	14.182.194,42
Recicla Tributária	1.014.600,00	1.014.600,00	1.231.663,49
Recicla de Contribuição	70.000,00	70.000,00	46.409,22
Recicla Previdenciária	0,00	0,00	0,00
Outras Contribuições	21.000,00	21.000,00	46.409,22
Recicla Patrimonial Líquida	98.400,00	98.400,00	9.032,08
Recicla Patrimonial	77.400,00	77.400,00	26.831,38
(-) Aplicações Financeiras	18.478.381,56	18.478.381,56	17.799,30
Transferências Correntes	37.618,44	37.618,44	12.549.311,29
Demais Receitas Correntes	0,00	0,00	345.778,34
Diversas Receitas Correntes	0,00	0,00	605.545,02
RECEITAS DE CAPITAL (II)	0,00	0,00	0,00
Operações de Crédito (III)	0,00	0,00	0,00
Amortização de Empréstimos (IV)	0,00	0,00	0,00
Alienação de Ativos	0,00	0,00	0,00
Receitas de Alienação de Investimentos Temporários (V)	0,00	0,00	0,00
Receitas de Alienação de Investimentos Permanentes (VI)	0,00	0,00	0,00
Outras Alienações de Bens	0,00	0,00	0,00
Transferências de Capital	0,00	0,00	425.545,02
Convênios	0,00	0,00	180.000,00
Outras Transferências de Capital	0,00	0,00	0,00
Outras Receitas de Capital	0,00	0,00	605.545,02
RECEITAS FISCAIS DE CAPITAL (VII)=(II-III-IV-V-VI)	0,00	0,00	0,00
DEDUÇÕES DA RECEITA (VIII)	2.516.000,00	2.516.000,00	1.527.726,35
RECEITAS FISCAIS LÍQUIDAS (IX)=(I-VII-VIII)	17.105.600,00	17.105.600,00	13.260.013,99
DESESPAS FISCAIS	DOTAÇÃO ANUAL	DOTAÇÃO ANUAL	DESESPAS LIQUIDADAS
	INICIAL	ATUALIZADA	ATÉ O BIMESTRE
DESESPAS CORRENTES (X)	16.278.000,00	18.313.846,78	9.954.821,26
Pessoal e Encargos Sociais	8.650.834,78	8.969.034,78	5.617.574,97
Juros e Encargos da Dívida (XI)	0,00	0,00	0,00
Outras Despesas Correntes	7.627.165,22	9.344.812,00	4.337.246,29
DESESPAS FISCAIS CORRENTES (XII) = (X - XI)	16.278.000,00	18.313.846,78	9.954.821,26
DESESPAS DE CAPITAL (XIII)	405.000,00	4.410.356,69	578.221,51
Investimentos	405.000,00	4.410.356,69	578.221,51
Inversões Financeiras	0,00	0,00	0,00
Concessão de Empréstimos (XIV)	0,00	0,00	0,00
Aquisição de Título de Capital Já Integralizado (XV)	0,00	0,00	0,00
Demais Inversões Financeiras	0,00	0,00	0,00
Amortização da Dívida (XVI)	2.000,00	2.000,00	0,00
DESESPAS FISCAIS DE CAPITAL (XVII)=(XIII-XIV-XV-XVI)	405.000,00	4.410.356,69	578.221,51
RESERVA DE CONTINGÊNCIA (XVIII)	500.000,00	573,32	0,00
DESESPAS FISCAIS LÍQUIDAS (XIX)=(XII-XVII-XVIII)	17.181.000,00	22.724.776,79	10.533.042,77
RESULTADO PRIMÁRIO (IX-XIX)	-75.400,00	-5.619.176,79	2.726.970,32

PREFEITURA MUN. DE MONTEIRO LOBATO
RELATÓRIO DE GESTÃO FISCAL
DEMONSTRATIVO SIMPLIFICADO DO RELATÓRIO DE GESTÃO FISCAL
ORÇAMENTOS FISCAIS E DA SEGURIDADE SOCIAL
JANEIRO/2020 A AGOSTO/2020

LRF, art. 48 - Anexo 6

RS 1

RECEITA CORRENTE LÍQUIDA	VALOR	
Receita Corrente líquida		18.828.875,29
Receita Corrente Líquida Ajustada para Cálculo dos Limites de Endividamento		18.828.875,29
Receita Corrente Líquida Ajustada para Cálculo dos Limites da Despesa com Pessoal		18.828.875,29
DESPESA COM PESSOAL	VALOR	% SOBRE A RCL
Despesa Total com Pessoal - DTP	7.956.170,56	42,26
Limite Máximo (incisos I, II e III, art. 20 da LRF) - <-%>	10.167.592,66	54,00
Limite Prudencial (parágrafo único, art. 22 da LRF) - <-%>	9.659.213,03	51,30
Limite de Alerta (inciso II do §1º do art. 59 da LRF) - <-%>	9.150.833,39	48,60
DÍVIDA CONSOLIDADA	VALOR	% SOBRE A RCL
Dívida Consolidada Líquida	-5.720.690,55	-30,38
Limite Definido por Resolução do Senado Federal	22.594.650,35	120,00
GARANTIAS DE VALORES	VALOR	% SOBRE A RCL
Total das Garantias Concedidas	0,00	0,00
Limite Definido por Resolução do Senado Federal	4.142.352,56	22,00
OPERAÇÕES DE CRÉDITOS	VALOR	% SOBRE A RCL
Operações de Crédito Internas e Externas	0,00	0,00
Limite Definido pelo Senado Federal para Operações de Crédito Externas e Internas	3.012.620,05	16,00
Operações de Crédito por Antecipação da Receita	0,00	0,00
Limite Definido pelo Senado Federal para Operações de Crédito por Antecipação da Receita	1.318.021,27	7,00

Taubaté Shopping prepara um mês para as crianças com atrações online



O mês de outubro, que também pode ser conhecido como o mês das crianças, está chegando e com ele uma programação online variada nas páginas oficiais do Taubaté Shopping. A programação vai reunir o “Festival de Rock Infantil” e lives criativas com a temática “Emoções e Sentimentos”.

A programação aos sábados, comanda pela Tia Gih, da Luna e Mel Recreações, reúne bate-papo com especialistas em leituras divertidas e comidas saudáveis, além de uma aventura com os Caça Fantasmas e o Teatro de Sombras. Todas as atividades acontecem via Instagram do Taubaté Shopping, sempre às 17h, nos dias 3, 10 e 17 de outubro.

A temática foi inspirada no filme “Divertida Men-te”, pontuando as emoções primárias (raiva, alegria, medo, tristeza e nojo) e também abordando a empatia. Em todas as atividades serão realizados sorteios de mimos. As atrações são recomendadas para crianças a partir de 2 anos.

Festival de Rock Infantil Para comemorar efetivamente o Dia das Crianças, em 12 de outubro, o Taubaté Shopping está preparando dois dias de show online, transmitido pela página oficial do shopping no Facebook. Nos dias 11 e 12, serão dois shows com as “Princesas do Rock” e “Kiss for Kids”, e muito mais.

Rock in Rio está confirmado para 2021



O próximo Rock in Rio está confirmada. A nona edição do evento em terras cariocas vai ter, novamente, sete noites, começando na sexta-feira, (24) de setembro e seguindo pelos dois dias seguintes. Na quinta (30) ele retorna e vai até o domingo 3 de outubro. Atrações e data de início das vendas dos ingressos ainda não foram oficialmente anunciadas. Como a pandemia da Covid-19 forçou o adiamento do Rock in Rio Lisboa, que deveria ter acontecido em junho. Em 2021 será marcado pela primeira vez que o festival acontece no Brasil e Portugal em um mesmo ano. Em Lisboa as coisas já es-

tão mais adiantadas. Além das datas, 19, 20, 26 e 27 de junho, algumas atrações também já são conhecidas. A noite de abertura será de rock com Foo Fighters, The National e Liam Gallagher e a segunda será mais pop e dançante com Black Eyed Peas e Ivete Sangalo. O dia 26 só tem confirmada a presença do Xutos e Pontapés, verdadeira instituição do rock lusitano, e a noite final conta com Anitta e o grupo de black music HMB. A expectativa é a de que aqui no Brasil, estejam entre as atrações, Justin Bieber, Post Malone e, novamente, Iron Maiden. Fonte: Vagalume

