

Taubaté abre inscrições para seletiva de ginástica artística



A Prefeitura de Taubaté, através da Secretaria Esportes, Lazer e Qualidade de Vida, abre inscrições para a seletiva da equipe de Ginástica Artística de Taubaté. Os interessados devem preencher um formulário online até o dia 04 de fevereiro. As vagas disponíveis são de ampla concorrência e con-

templam crianças de 5 à 12 anos. Os atletas deverão participar de testes práticos. No dia 9 de fevereiro, às 9h, é o teste para crianças de 5 e 6 anos e às 14h para a faixa etária de 7 e 8 anos. Já no dia 10, o primeiro horário das 9h será para crianças de 9 e 10 anos, enquanto o segundo horário das 14h será para crianças

de 11 e 12 anos. Após o processo de teste, a Secretaria de Esportes e Lazer de Taubaté divulgará os resultados dos candidatos por meio de suas redes sociais. A Ginástica Artística combina sequências de exercícios acrobáticos em diferentes tipos de aparelhos que exigem do atleta força, leveza e perfeição.

Ilhabela espera receber 25 mil turistas durante feriado do Aniversário de São Paulo



Estimativa do Observatório do Turismo da Prefeitura de Ilhabela aponta que pelo menos 25 mil turistas devem escolher como destino o arquipélago durante o feriado de aniversário de São Paulo, comemorado em 25 de janeiro.


O número é calculado com base nos veículos esperados no sistema de travessia de balsa do Departamento Hidroviário. Já segundo a Associação

Comercial e Empresarial de Ilhabela, a taxa de ocupação de leitos em hotéis e pousadas da cidade de 20 a 23 de janeiro é de 90%,4 de ocupação.

Embora a cidade espere receber um número maior de turistas em relação aos últimos finais de semana, a Prefeitura de Ilhabela reforça a importância de os turistas e visitantes seguirem o decreto municipal em vigência que obriga o uso

de máscaras e a apresentação do passaporte vacinal (duas doses) para acessar os comércios e repartições públicas da cidade.

Além disso, o horário de funcionamento dos estabelecimentos comerciais é até 1h. Os estabelecimentos estão restritos à capacidade máxima de 50% de sua lotação, incluindo igrejas e templos, quando da realização de missas e cultos.

 PREFEITURA MUNICIPAL DE POTIM DEPARTAMENTO DE FINANÇAS SETOR CONTÁBIL TRIBUTOS ARRECADADOS/RECURSOS RECEBIDOS - ARTIGO 162 DA CONSTITUIÇÃO FEDERAL 31/12/2021			
		Exercício: 2021	
		Página: 1/2	
Tributos Arrecadados/Recursos Recebidos			
Discriminação	Previsão Inicial do Exercício	Previsão Atual do Exercício	Arrecadação até o Período
A) RECEITAS TOTAIS DE IMPOSTOS E TRANSFERÊNCIAS			
PRÓPRIOS			
IMPOSTOS			
1113.03.1.1.00.00 - IMPOSTO SOBRE A RENDA - RETIDO NA FONTE - TRABALHO -	2.727.000,00	2.727.000,00	4.022.812,73
1113.03.4.1.00.00 - IMPOSTO SOBRE A RENDA - RETIDO NA FONTE - OUTROS	2.130.700,00	2.130.700,00	3.198.517,08
1118.01.1.1.00.00 - IMPOSTO PROPRIEDADE PREDIAL E TERRITORIAL URBANA - IPTU	370.000,00	370.000,00	997.007,42
1118.01.4.1.00.00 - IMPOSTO TRANSM. INTER VIVOS DE BENS IMÓVEIS -ITBI	40.000,00	40.000,00	56.007,60
1118.02.3.1.01.00 - ISSQN - DEMAIS	860.500,00	860.500,00	1.109.897,03
1118.02.3.1.02.00 - ISS - SIMPLES NACIONAL	100.000,00	100.000,00	125.828,88
1118.02.3.1.02.00 - ISS - SIMPLES NACIONAL	350.000,00	350.000,00	656.689,71
1128.01.9.1.01.00 - TX.LIC. P/FUNC. EST. COM. IND. PREST. SERV.	75.000,00	75.000,00	75.343,99
1128.01.9.1.02.00 - TX. PUBLICIDADE COMERCIAL	130.000,00	130.000,00	136.052,50
1128.01.9.1.03.00 - TX. AUTORIZAÇÃO FUNC. TRANSPORTE	6.000,00	6.000,00	3.505,40
1128.01.9.1.04.00 - TX. UTILIZAÇÃO ÁREA DOM. PÚBLICO	5.000,00	5.000,00	0,00
1128.01.9.1.05.00 - OUTRAS TAXAS EXERC. PODER POLÍCIA	20.000,00	20.000,00	25.360,38
1128.02.9.1.00.00 - TAXAS PELA PRESTAÇÃO DE SERVIÇOS - PRINCIPAL	4.200,00	4.200,00	12.824,17
DÍVIDA ATIVA DE IMPOSTOS	443.300,00	443.300,00	678.436,81
1118.01.1.3.00.00 - IMPOSTO PROPRIEDADE PREDIAL E TERRITORIAL URBANA - DÍVIDA	360.000,00	360.000,00	514.516,22
1118.01.1.9.00.00 - IMPOSTO PROPRIEDADE PREDIAL E TERRITORIAL URBANA - DÍVIDA	60.000,00	60.000,00	97.257,11
1118.02.3.3.00.00 - IMPOSTO SERVIÇOS QUALQUER NAT. - DÍVIDA ATIVA	6.500,00	6.500,00	6.992,47
1118.02.3.9.00.00 - IMPOSTO SERVIÇOS QUALQUER NAT. - DÍVIDA ATIVA	500,00	500,00	519,26
1128.01.9.3.00.00 - TAXAS INSPEÇÃO, CONT. E FISC. - DÍVIDA ATIVA	10.000,00	10.000,00	49.122,46
1128.01.9.9.00.00 - TAXAS INSPEÇÃO, CONT. E FISC. - DÍVIDA ATIVA - ATUALIZAÇÃO	5.000,00	5.000,00	10.029,29
1128.02.9.3.00.00 - TAXAS PELA PRESTAÇÃO DE SERVIÇOS - DÍVIDA ATIVA	1.000,00	1.000,00	0,00
1128.02.9.9.00.00 - TAXAS PELA PRESTAÇÃO DE SERVIÇOS - DÍVIDA ATIVA	300,00	300,00	0,00
JUROS E MULTA DE IMPOSTOS E DE DÍVIDA ATIVA DE IMPOSTOS	153.000,00	153.000,00	145.858,84
1118.01.1.2.00.00 - IMPOSTO PROPRIEDADE PREDIAL E TERRITORIAL URBANA -	6.000,00	6.000,00	7.187,58
1118.01.1.4.00.00 - IMPOSTO PROPRIEDADE PREDIAL E TERRITORIAL URBANA - DÍVIDA	100.000,00	100.000,00	110.185,02
1118.01.1.8.00.00 - IMPOSTO SOBRE A PROPRIEDADE PREDIAL E TERRITORIAL URBANA	1.000,00	1.000,00	0,00
1118.01.4.2.00.00 - IMPOSTO SOBRE TRANSMISSÃO "INTER VIVOS" DE BENS IMÓVEIS	0,00	0,00	1.440,00
1118.02.3.2.00.00 - IMPOSTO SERVIÇOS QUALQUER NAT. - MULTAS E JUROS	1.000,00	1.000,00	7.129,69
1118.02.3.4.00.00 - IMPOSTO SERVIÇOS QUALQUER NAT. - DÍVIDA ATIVA - MULTAS E	1.000,00	1.000,00	1.268,32
1118.02.3.8.00.00 - IMPOSTO SOBRE SERVIÇOS DE QUALQUER NATUREZA - DÍVIDA	500,00	500,00	0,00
1128.01.9.2.00.00 - TAXAS INSPEÇÃO, CONT. E FISC. - OUTRAS - MULTAS E JUROS	1.500,00	1.500,00	3.113,41
1128.01.9.4.00.00 - TAXAS INSPEÇÃO, CONT. E FISC. - DÍVIDA ATIVA - MULTAS E	35.000,00	35.000,00	15.534,82
1128.02.9.2.00.00 - TAXAS PELA PRESTAÇÃO DE SERVIÇOS - MULTAS E JUROS	5.000,00	5.000,00	0,00
1128.02.9.4.00.00 - TAXAS PELA PRESTAÇÃO DE SERVIÇOS - DÍVIDA ATIVA - MULTAS E	2.000,00	2.000,00	0,00
TRANSFERÊNCIAS	28.953.000,00	28.953.000,00	35.777.857,82
FEDERAIS	21.768.000,00	21.768.000,00	26.963.890,85
1718.01.2.1.00.00 - COTA-PARTE DO FUNDO DE PARTICIPAÇÃO DOS MUNICÍPIOS -	20.000.000,00	20.000.000,00	24.904.266,42
1718.01.3.1.00.00 - COTA-PARTE DO FUNDO DE PARTICIPAÇÃO DO MUNICÍPIOS - 1%	870.000,00	870.000,00	1.091.584,40
1718.01.4.1.00.00 - COTA-PARTE DO FUNDO DE PARTICIPAÇÃO DO MUNICÍPIOS - 1%	870.000,00	870.000,00	964.248,40
1718.01.5.1.00.00 - COTA-PARTE DO IMPOSTO SOBRE A PROPRIEDADE TERRITORIAL	3.000,00	3.000,00	3.791,63
1718.06.1.1.00.00 - TRANSFERÊNCIA FINANCEIRA DO ICMS - DESONERAÇÃO - L.C. Nº	25.000,00	25.000,00	0,00
ESTADUAIS	7.185.000,00	7.185.000,00	8.813.966,97
1728.01.1.1.00.00 - COTA-PARTE DO ICMS - PRINCIPAL	5.700.000,00	5.700.000,00	7.302.901,95
1728.01.2.1.00.00 - COTA-PARTE DO IPVA - PRINCIPAL	1.400.000,00	1.400.000,00	1.438.364,24
1728.01.3.1.00.00 - COTA-PARTE DO IPI - MUNICÍPIOS - PRINCIPAL	55.000,00	55.000,00	54.650,39
1728.01.4.1.00.00 - COTA-PARTE DA CONTRIBUIÇÃO DE INTERVENÇÃO NO DOMÍNIO	30.000,00	30.000,00	18.050,39
TOTAL DAS RECEITAS	31.680.000,00	31.680.000,00	39.800.670,55
B) DEDUÇÕES PARA FORMAÇÃO DO FUNDEB*			
REDUÇÕES DE TRANSFERÊNCIAS			
FEDERAIS	5.436.600,00	5.436.600,00	6.740.794,21
9100.01.0.0.01.00 - (-) DEDUÇÕES DE RECEITAS DO FUNDEB	4.005.600,00	4.005.600,00	4.981.611,33
9100.01.0.0.02.00 - (-) DEDUÇÕES DE RECEITAS DO FUNDEB	600,00	600,00	758,26
9100.01.0.0.03.00 - (-) DEDUÇÕES DE RECEITAS DO FUNDEB	5.000,00	5.000,00	0,00
ESTADUAIS	1.431.000,00	1.431.000,00	1.759.182,88
9100.02.0.0.01.00 - (-) DEDUÇÕES DE RECEITAS DO FUNDEB	1.140.000,00	1.140.000,00	1.460.580,15
9100.02.0.0.02.00 - (-) DEDUÇÕES DE RECEITAS DO FUNDEB	280.000,00	280.000,00	287.622,71

EXPEDIENTE

JORNAL DIÁRIO E REGIONAL A GAZETA DOS MUNICÍPIOS

Editada por Editora Flor do Vale Jornalismo
Comunicação e Promoção Ltda.

CNPJ: 61.661.328/0001-43

Rua dos Lírios, 171- Flor do Vale - Tremembé - SP

Tel. (0xx12) 3672-2257

Fax (0xx12) 3672-4831

CEP 12120-000

E-mail: publicacoesgazeta@hotmail.com

Registro no INPI 81717790

Impresso e 21/01/2022

Diretor responsável pela publicação:

Daniel Domingues Ribeiro PRT 004860

Diretora Comercial: Dolores Russo

Editoração Eletrônica e Impressão: Pré Impressão Gráfica - SP - Capital.

Representante em São Paulo.

REVEESP Representações Ltda.

Alameda dos Jurupes, 455

Conj. 46 - São Paulo - CEP 04088-001

Filiado a ADJORJ Associação dos


Jornais do Interior.

Sistema de distribuição dirigida.



Matérias pagas ou autografadas, não representam necessariamente a opinião deste jornal.

Atenção: Este jornal é distribuído à todas as Prefeituras e Câmaras Municipais do Vale do Paraíba, Litoral Norte e Região Serrana, além de vários órgãos Federais, Estaduais e Municipais.

Aviso: Não existe falta de jornais para demanda diariamente. Edições atuais e de arquivos estão sempre a disposição no endereço: Rua dos Lírios nº 171, Bairro: Flor do Vale, Tremembé-SP, onde poderão ser retiradas.

 PREFEITURA MUNICIPAL DE POTIM DEPARTAMENTO DE FINANÇAS SETOR CONTÁBIL TRIBUTOS ARRECADADOS/RECURSOS RECEBIDOS - ARTIGO 162 DA CONSTITUIÇÃO FEDERAL 31/12/2021			
		Exercício: 2021	
		Página: 2/2	
Tributos Arrecadados/Recursos Recebidos			
Discriminação	Previsão Inicial do Exercício	Previsão Atual do Exercício	Arrecadação até o Período
9100.02.0.0.03.00 - (-) DEDUÇÕES DE RECEITAS DO FUNDEB	11.000,00	11.000,00	10.930,02
TOTAL LÍQUIDO	26.243.400,00	26.243.400,00	33.059.876,34

POTIM, 20 de Janeiro de 2022.

 MUNICÍPIO DA ESTÂNCIA TURÍSTICA DE SÃO LUIZ DO PARAITINGA	
Praça Dr. Oswaldo Cruz, 03, Centro, CNPJ 46.631.248/0001-51 - Tel/Fax: 12 3671-7000 Email: prefeitura@saoluizdoparaitinga.sp.gov.br	
AVISO DE ABERTURA DE PROCESSO SELETIVO SIMPLIFICADO Nº 01/2022	
<p>A Prefeita Municipal, nos termos da Lei Municipal nº 1.828, de 19 de janeiro de 2017 _Capítulo III - _Contratação temporária de excepcional interesse público_, no uso de suas atribuições, torna pública a abertura de inscrições do Processo Seletivo para a área da Saúde, com fim específico de atender as demandas da Secretaria, em caráter de substituição, temporário e excepcional interesse público, visando selecionar os candidatos para o preenchimento das vagas de Emprego Público:</p> <ul style="list-style-type: none"> • Auxiliar de Enfermagem do E.S.F. • Médico Generalista E.S.F. • Médico Ginecologista • Médico Pediatra • Médico Psiquiatra • Médico do Trabalho 	
<p>Esse Processo Seletivo se regerá pelas normas fixadas em Edital e disposições legais vigentes.</p> <p>As inscrições estarão abertas dos dias 17 de janeiro de 2022 até às 17h do dia 31 de janeiro de 2022. Devendo ser feitas somente via Internet, por meio de formulário disponível no site da Prefeitura Municipal de São Luiz do Paraitinga https://www.saoluizdoparaitinga.sp.gov.br/publicacoes/concursos-e-processos-seletivos/processo-seletivo-simplificado-n-0012022-secretaria-municipal-de-saude</p> <p>O Edital completo está disponível no quadro de avisos do município e no site: https://www.saoluizdoparaitinga.sp.gov.br</p>	
São Luiz do Paraitinga, 14 de janeiro de 2022.	
 ANA LUCIA BILARD SICHERLE Prefeita Municipal	

PREFEITURA MUNICIPAL DE POTIM DEPARTAMENTO DE FINANÇAS SETOR CONTÁBIL				Exercício: 2021 Página: 1/3	
RREO - ANEXO 8 - DEMONSTRATIVO DAS RECEITAS E DESPESAS COM MANUTENÇÃO E DESENVOLVIMENTO DO ENSINO - MDE Período de Ref.: 01/01/2021 a 31/12/2021 - 6º Bimestre (Novembro/Dezembro)					
RREO - ANEXO 8 (LDB, art. 72) R\$ 1,00					
RECEITA RESULTANTE DE IMPOSTOS (Arts. 212 e 212-A da Constituição Federal)					
CAMPO	RECEITA RESULTANTE DE IMPOSTOS	PREVISÃO ATUALIZADA (a)	RECEITAS REALIZADAS Até o Bimestre (b)		
1	RECEITA DE IMPOSTOS	2.332.000,00	3.767.270,30		
1.1	Receita Resultante do Imposto sobre a Propriedade Predial e Territorial Urbana - IPTU	1.837.500,00	1.839.042,96		
1.2	Receita Resultante do Imposto sobre Transmissão Inter Vivos - ITBI	100.000,00	127.268,88		
1.3	Receita Resultante do Imposto sobre Serviços de Qualquer Natureza - ISS	434.500,00	747.943,44		
1.4	Receita Resultante do Imposto de Renda Retido na Fonte - IRRF	410.000,00	1.053.015,02		
2	RECEITA DE TRANSFERÊNCIA CONSTITUCIONAIS E LEGAIS	28.898.000,00	35.759.807,43		
2.1	Cota-Parte FPM	21.740.000,00	26.960.099,22		
2.1.1	Parcela referente à CF, art. 159, I, alínea b	20.000.000,00	24.904.266,42		
2.1.2	Parcela referente à CF, art. 159, I, alínea d e e	1.740.000,00	2.055.832,80		
2.2	Cota-Parte ICMS	5.700.000,00	7.302.901,95		
2.3	Cota-Parte IPI - Exportação	55.000,00	54.650,39		
2.4	Cota-Parte ITR	3.000,00	3.791,63		
2.5	Cota-Parte IPVA	1.400.000,00	1.438.364,24		
2.6	Cota-Parte IOF-Ouro	0,00	0,00		
2.7	Compensações Financeiras Provenientes de Impostos e Transferências Constitucionais	0,00	0,00		
3	TOTAL DA RECEITA RESULTANTE DE IMPOSTOS (1 + 2)	31.230.000,00	39.527.077,73		
4	TOTAL DESTINADO AO FUNDEB - 20% DE ((2.1.1) + (2.2) + (2.3) + (2.4) + (2.5))	5.436.600,00	6.740.794,21		
5	VALOR MÍNIMO A SER APLICADO EM MDE ALÉM DO VALOR DESTINADO AO FUNDEB - 5% DE ((2.1.1) + (2.2) + (2.3) + (2.4) + (2.5)) + 25% DE ((1.1) + (1.2) + (1.3) + (1.4) + (2.1.2) + (2.6) + (2.7))	2.370.900,00	3.140.975,22		

FUNDEB			
CAMPO	RECEITAS RECEBIDAS DO FUNDEB NO EXERCÍCIO	PREVISÃO ATUALIZADA (a)	RECEITAS REALIZADAS Até o Bimestre (b)
6	RECEITAS RECEBIDAS DO FUNDEB	12.030.000,00	17.013.614,17
6.1	FUNDEB - Impostos e Transferências de Impostos	12.030.000,00	17.013.614,17
6.1.1	Principal	12.000.000,00	16.874.948,30
6.1.2	Rendimentos de Aplicação Financeira	30,00	138.665,87
6.2	FUNDEB - Complementação da União - VAAF	0,00	0,00
6.2.1	Principal	0,00	0,00
6.2.2	Rendimentos de Aplicação Financeira	0,00	0,00
6.3	FUNDEB - Complementação da União - VAAT	0,00	0,00
6.3.1	Principal	0,00	0,00
6.3.2	Rendimentos de Aplicação Financeira	0,00	0,00
7	RESULTADO LÍQUIDO DAS TRANSFERÊNCIAS DO FUNDEB (6.1.1 - 4)	6.563.400,00	10.134.154,09
CAMPO	RECURSOS RECEBIDOS EM EXERCÍCIOS ANTERIORES E NÃO UTILIZADOS (SUPERÁVIT)	VALOR	
8	TOTAL DOS RECURSOS DE SUPERÁVIT	0,00	
8.1	SUPERÁVIT DO EXERCÍCIO IMEDIATAMENTE ANTERIOR	0,00	
8.2	SUPERÁVIT RESIDUAL DE OUTROS EXERCÍCIOS	0,00	
9	TOTAL DOS RECURSOS DO FUNDEB DISPONÍVEIS PARA UTILIZAÇÃO (6 + 8)	17.013.614,17	

CAMPO	DESPESAS COM RECURSOS DO FUNDEB (Por Área de Atuação)	DOTAÇÃO ATUALIZADA (c)	DESPA EMPENHADA Até o Bimestre (d)	DESPA LIQUIDADADA Até o Bimestre (e)	DESPA PAGA Até o Bimestre (f)	INSCRITAS EM R.P. NÃO PROCESSADAS (g)
10	PROFISSIONAIS DA EDUCAÇÃO BÁSICA	12.577.546,50	12.439.440,77	12.438.082,20	12.238.573,32	1.358,57
10.1	Educação Infantil	2.187.133,32	2.111.485,92	2.077.788,03	2.077.788,03	0,00
10.1.1	Creche	817.479,57	815.323,63	802.592,51	802.592,51	0,00
10.1.2	Pré-escola	1.369.653,75	1.296.162,29	1.275.195,52	1.275.195,52	0,00
10.2	Ensino Fundamental	10.390.413,18	10.327.954,85	10.326.596,28	10.160.785,29	1.258,57
11	OUTRAS DESPESAS	4.415.650,00	3.710.428,99	2.279.267,05	1.995.371,96	1.431.161,94
11.1	Educação Infantil	1.212.350,00	899.146,00	749.218,40	726.840,34	149.927,60
11.1.1	Creche	332.700,00	312.277,21	272.594,02	260.216,02	39.683,13
11.1.2	Pré-escola	879.650,00	586.868,79	476.624,32	466.624,32	110.244,47
11.2	Educação Fundamental	3.203.300,00	2.811.282,99	1.530.048,65	1.268.531,62	1.281.234,34
12	TOTAL DAS DESPESAS COM RECURSOS DO FUNDEB (10+11)	16.993.196,50	16.149.869,76	14.717.349,25	14.233.945,28	1.432.520,51

PREFEITURA MUNICIPAL DE POTIM DEPARTAMENTO DE FINANÇAS SETOR CONTÁBIL							Exercício: 2021 Página: 3/3	
RREO - ANEXO 8 - DEMONSTRATIVO DAS RECEITAS E DESPESAS COM MANUTENÇÃO E DESENVOLVIMENTO DO ENSINO - MDE Período de Ref.: 01/01/2021 a 31/12/2021 - 6º Bimestre (Novembro/Dezembro)								
RREO - ANEXO 8 (LDB, art. 72) R\$ 1,00								
OUTRAS INFORMAÇÕES PARA CONTROLE								
CAMPO	RECEITAS ADICIONAIS PARA FINANCIAMENTO DO ENSINO	PREVISÃO ATUALIZADA (a)	RECEITAS REALIZADAS Até o Bimestre (b)					
35	RECEITA DE TRANSFERÊNCIAS DO FNDE (INCLUINDO RENDIMENTOS DE APLICAÇÃO FINANCEIRA)	1.546.000,00	2.596.197,11					
35.1	Salário-Educação	1.260.000,00	2.248.754,72					
35.2	PDDE	0,00	400,00					
35.3	PNAE	250.000,00	309.177,00					
35.4	PNATE	36.000,00	37.865,39					
35.5	Outras Transferências do FNDE	0,00	0,00					
36	RECEITA DE TRANSFERÊNCIAS DE CONVÊNIO	3.700,00	29.461,85					
37	RECEITA DE ROYALTIES DESTINADOS A EDUCAÇÃO	0,00	0,00					
38	RECEITA DE OPERAÇÕES DE CRÉDITO VINCULADAS A EDUCAÇÃO	0,00	0,00					
39	OUTRAS RECEITAS PARA FINANCIAMENTO DO ENSINO	200,00	2.009,96					
40	TOTAL DAS RECEITAS ADICIONAIS PARA FINANCIAMENTO DO ENSINO = (35+36+37+38+39)	1.549.900,00	2.627.668,92					
CAMPO	DESPESAS CUSTEADAS COM RECEITAS ADICIONAIS PARA FINANCIAMENTO DO ENSINO (Por Área de Atuação)	DOTAÇÃO ATUALIZADA (c)	DESPA EMPENHADA Até o Bimestre (d)	DESPA LIQUIDADADA Até o Bimestre (e)	DESPA PAGA Até o Bimestre (f)	INSCRITAS EM R.P. NÃO PROCESSADAS (g)		
41	EDUCAÇÃO INFANTIL	80.700,00	67.400,00	67.400,00	67.400,00	0,00		
41.1	Creche	0,00	0,00	0,00	0,00	0,00		
41.2	Pré-escola	80.700,00	67.400,00	67.400,00	67.400,00	0,00		
42	ENSINO FUNDAMENTAL	3.367.800,00	2.764.633,83	1.810.985,74	1.732.940,02	953.648,09		
43	ENSINO MÉDIO	0,00	0,00	0,00	0,00	0,00		
44	ENSINO SUPERIOR	0,00	0,00	0,00	0,00	0,00		
45	ENSINO PROFISSIONAL NÃO INTEGRADO AO ENSINO REGULAR	0,00	0,00	0,00	0,00	0,00		
46	TOTAL DAS DESPESAS CUSTEADAS COM RECEITAS ADICIONAIS PARA FINANCIAMENTO DO ENSINO (41+42+43+44+45)	3.457.500,00	2.832.033,83	1.878.385,74	1.800.340,02	953.648,09		

CAMPO	TOTAL GERAL DAS DESPESAS COM EDUCAÇÃO (12+26+46)	DOTAÇÃO ATUALIZADA (c)	DESPA EMPENHADA Até o Bimestre (d)	DESPA LIQUIDADADA Até o Bimestre (e)	DESPA PAGA Até o Bimestre (f)	INSCRITAS EM R.P. NÃO PROCESSADAS (g)
47	TOTAL GERAL DAS DESPESAS COM EDUCAÇÃO (12+26+46)	24.459.696,50	22.465.177,26	19.840.503,01	19.203.086,51	2.624.674,25
47.1	Despesas Correntes	21.041.596,50	19.748.959,81	18.785.668,04	18.386.751,54	963.291,77
47.1.1	Pessoal Ativo	0,00	0,00	0,00	0,00	0,00
47.1.2	Pessoal Inativo	0,00	0,00	0,00	0,00	0,00
47.1.3	Transferências às instituições comunitárias, confessionais ou filantrópicas sem fins lucrativos	0,00	0,00	0,00	0,00	0,00
47.1.4	Outras Despesas Correntes	21.041.596,50	19.748.959,81	18.785.668,04	18.386.751,54	963.291,77
47.2	Despesas de Capital	3.418.100,00	2.716.217,45	1.054.834,97	816.334,97	1.661.382,48
47.2.1	Transferências às instituições comunitárias, confessionais ou filantrópicas sem fins lucrativos	0,00	0,00	0,00	0,00	0,00
47.2.2	Outras Despesas de Capital	3.418.100,00	2.716.217,45	1.054.834,97	816.334,97	1.661.382,48

CAMPO	CONTROLE DA DISPONIBILIDADE FINANCEIRA E CONCILIAÇÃO BANCÁRIA	FUNDEB (ae)	SALÁRIO EDUCAÇÃO (af)
48	DISPONIBILIDADE FINANCEIRA EM 31 DE DEZEMBRO DE 2020	1.756.918,37	356,57
49	(+) INGRESSO DE RECURSOS ATÉ O BIMESTRE (Orçamentário)	17.013.614,17	2.248.754,72
50	(-) PAGAMENTOS EFETUADOS ATÉ O BIMESTRE (Orçamentário e Restos a Pagar)	15.458.232,75	595.213,05
51	(=) DISPONIBILIDADE FINANCEIRA ATÉ O BIMESTRE	3.312.299,79	1.653.898,24
52	(+) AJUSTES POSITIVOS (RETENÇÕES E OUTROS VALORES EXTRAORÇAMENTÁRIOS)	0,00	0,00
53	(-) AJUSTES NEGATIVOS (OUTROS VALORES EXTRAORÇAMENTÁRIOS)	4.000,00	0,00
54	(=) SALDO FINANCEIRO CONCILIADO (Saldo Bancário)	3.308.299,79	1.653.898,24

FONTE: Sistema Resoft, Unidade Responsável DEPARTAMENTO DE FINANÇAS, Data de Emissão 20/01/2022 e Hora da Emissão 10:15:05

POTIM, 20 de Janeiro de 2022.

WAGNER DA COSTA GODOI
CONTADOR
CRC 1SP-235380/O-0

PREFEITURA MUNICIPAL DE POTIM DEPARTAMENTO DE FINANÇAS SETOR CONTÁBIL							Exercício: 2021 Página: 2/3	
RREO - ANEXO 8 - DEMONSTRATIVO DAS RECEITAS E DESPESAS COM MANUTENÇÃO E DESENVOLVIMENTO DO ENSINO - MDE Período de Ref.: 01/01/2021 a 31/12/2021 - 6º Bimestre (Novembro/Dezembro)								
RREO - ANEXO 8 (LDB, art. 72) R\$ 1,00								
INDICADORES DO FUNDEB								
CAMPO	DESPESAS CUSTEADAS COM RECEITAS DO FUNDEB RECEBIDAS NO EXERCÍCIO	DESPA EMPENHADA Até o Bimestre (e)	DESPA LIQUIDADADA Até o Bimestre (f)	DESPA PAGA Até o Bimestre (g)	INSCRITAS EM R.P. NÃO PROCESSADAS (h)	INSCRITAS EM R.P. NÃO PROCESSADAS (Sem Disp. de Caixa) (h)		
13	Total das Despesas do FUNDEB com Profissionais da Educação Básica	12.439.440,77	12.438.082,20	12.238.573,32	1.358,57	0,00		
14	Total das Despesas custeadas com FUNDEB - Impostos e Transferências de Impostos	16.149.869,76	14.717.349,25	14.233.945,28	1.432.520,51	0,00		
15	Total das Despesas custeadas com FUNDEB - Complementação da União - VAAF	0,00	0,00	0,00	0,00	0,00		
16	Total das Despesas custeadas com FUNDEB - Complementação da União - VAAT	0,00	0,00	0,00	0,00	0,00		
17	Total das Despesas custeadas com FUNDEB - Complementação da União - VAAT Aplicadas na Educação Infantil	0,00	0,00	0,00	0,00	0,00		
18	Total das Despesas custeadas com FUNDEB - Complementação da União - VAAT Aplicadas em Despesa de Capital	0,00	0,00	0,00	0,00	0,00		
CAMPO	INDICADORES - Art. 212-A, inciso XI e § 3º - Constituição Federal (2)	VALOR EXIGIDO (i)	VALOR APLICADO (j)	VL. CONSIDERADO APÓS DEDUÇÕES (k)	PERCENTUAL APLICADO (l)			
19	Mínimo de 70% do FUNDEB na Remuneração dos Profissionais da Educação Básica	11.909.529,92	12.439.440,77	12.439.440,77	73,11			
20	Percentual de 50% da Complementação da União ao FUNDEB (VAAT) na Educação Infantil	0,00	0,00	0,00	0,00			
21	Mínimo de 15% da Complementação da União ao FUNDEB - VAAT em Despesas de Capital	0,00	0,00	0,00	0,00			
CAMPO	INDICADOR - Art. 25, § 3º - Lei nº 14.113, de 2020 - (Máximo de 10% de Superávit) (3)	VALOR MÁXIMO PERMITIDO (m)	VALOR NÃO APLICADO (n)	VL. NÃO APLICADO APÓS AJUSTE (o)	PERCENTUAL NÃO APLICADO (p)			
22	Total da Receita Recebida e não Aplicada no Exercício	1.701.361,42	863.744,41	0,00	0,00			
CAMPO	INDICADOR - Art. 25, § 3º - Lei nº 14.113, de 2020 - (Aplicação do Superávit de Exercício Anterior) (3)	VALOR DE SUPERÁVIT PERMITIDO NO EXERC. ANT. (q)	VALOR NÃO APLICADO NO EXERCÍCIO ANTERIOR (r)	VALOR DE SUPERÁVIT APLIC. ATÉ O 1º QUADRIMESTRE (s)	VALOR APLICADO APÓS O 1º QUADRIMESTRE (t)	VALOR NÃO APLICADO (u)		
23.1	Total das Despesas custeadas com Superávit do FUNDEB - Impostos e Transferências de Impostos	0,00	0,00	0,00	0,00	0,00		
23.2	Total das Despesas custeadas com FUNDEB - Complementação da União (VAAF + VAAT)	0,00	0,00	0,00	0,00	0,00		

DESPESAS COM MANUTENÇÃO E DESENVOLVIMENTO DO ENSINO - MDE - CUSTEADAS COM RECEITA DE IMPOSTOS (EXCETO FUNDEB)						
CAMPO	DESPESAS COM AÇÕES TÍPICAS DE MDE - RECEITAS DE IMPOSTOS - EXCETO FUNDEB (Por Área de Atuação)	DOTAÇÃO ATUALIZADA (c)	DESPA EMPENHADA Até o Bimestre (d)	DESPA LIQUIDADADA Até o Bimestre (e)	DESPA PAGA Até o Bimestre (f)	INSCRITAS EM R.P. NÃO PROCESSADAS (g)
24	EDUCAÇÃO INFANTIL	777.500,00	761.195,16	761.195,16	741.525,82	0,00
24.1	Creche	777.500,00	761.195,16	761.195,16	741.525,82	0,00
24.2	Pré-escola	0,00	0,00	0,00	0,00	0,00
25	ENSINO FUNDAMENTAL	3.231.500,00	2.722.078,51	2.483.572,86	2.427.275,39	238.505,65
26	TOTAL DAS DESPESAS COM AÇÕES TÍPICAS DE MDE (24 + 25)	4.009.000,00	3.483.273,67	3.244.768,02	3.168.801,21	238.505,65

CAMPO	APURAÇÃO DAS DESPESAS PARA FINS DE LIMITE MÍNIMO CONSTITUCIONAL	VALOR
27	TOTAL DAS DESPESAS DE MDE CUSTEADAS COM RECURSOS DE IMPOSTOS (FUNDEB E RECEITA DE IMPOSTOS) = (L1+(d ou e) + L26(d ou e) + L23.(i))	19.633.143,43
28	(-) RESULTADO LÍQUIDO DAS TRANSFERÊNCIAS DO FUNDEB = (L7)	10.134.154,09
29	(-) RESTOS A PAGAR NÃO PROCESSADOS INSCRITOS NO EXERCÍCIO SEM DISPONIBILIDADE FINANCEIRA DE RECURSOS DO FUNDEB IMPOSTOS (a - (L14))	0,00
30	(-) RESTOS A PAGAR NÃO PROCESSADOS INSCRITOS NO EXERCÍCIO SEM DISPONIBILIDADE FINANCEIRA DE RECURSOS DE IMPOSTOS (4 e 7)	0,00
31	(-) CANCELAMENTO, NO EXERCÍCIO, DE RESTOS A PAGAR INSCRITOS COM DISPONIBILIDADE FINANCEIRA DE RECURSOS DE IMPOSTOS VINCULADOS AO EXERCÍCIO = (L34.(14c) + L34.(6e))	9.833,93
32	TOTAL DAS DESPESAS PARA FINS DE LIMITE (27 - (28 + 29 + 30 + 31))	9.489.155,41

CAMPO	APURAÇÃO DO LIMITE MÍNIMO CONSTITUCIONAL (2 e 5)	VALOR EXIGIDO (x)	VALOR APLICADO (y)	PERCENTUAL APLICADO (z)
33	APLICAÇÃO EM MDE SOBRE A RECEITA RESULTANTE DE IMPOSTOS	9.881.769,43	9.489.155,41	24,01

CAMPO	R.P. INSCRITAS EM EXERC. ANTERIORES COM DISP. FINANCEIRA DE REC. DE IMPOSTOS E DO FUNDEB (B)	SALDO INICIAL (z)	R.P. LIQUIDADAS (aa)	R.P. PAGOS (ab)	R.P. CANCELADOS (ac)	SALDO FINAL (ad)
34	RESTOS A PAGAR DE DESPESAS COM MDE	1				

PREFEITURA MUNICIPAL DE POTIM DEPARTAMENTO DE FINANÇAS SETOR CONTÁBIL							Exercício: 2021 Página: 2/3	
RREO - ANEXO 12 - DEMONSTRATIVO DAS RECEITAS E DESPESAS COM AÇÕES E SERVIÇOS PÚBLICOS DE SAÚDE								
Período de Ref.: 01/01/2021 a 31/12/2021 - 6º Bimestre (Novembro/Dezembro)								
Em Reais								
DESPESAS COM SAÚDE NÃO COMPUTADAS PARA FINS DE APLICAÇÃO DO PERCENTUAL MÍNIMO	DOTAÇÃO INICIAL	DOTAÇÃO ATUALIZAÇÃO	DESPESAS EMPENHADAS		DESPESAS LIQUIDADAS		Inscritas em Restos a Pagar Não Processados	
			Até o Bimestre (h)	% (h/IV) x 100	Até o Bimestre (i)	% (i/IVg) x 100		
DESPESAS COM INATIVOS E PENSIONISTAS	0,00	0,00	0,00	0,00	0,00	0,00	0,00	0,00
DESPESAS COM ASSISTÊNCIA À SAÚDE QUE NÃO ATENDE AO PRINCÍPIO DE ACESSO UNIVERSAL	0,00	0,00	0,00	0,00	0,00	0,00	0,00	0,00
DESPESAS CUSTEADAS COM OUTROS RECURSOS	3.052.200,00	6.898.129,81	6.465.354,87	41,23	5.875.511,02	40,13	589.843,85	
Recursos de Transferência do Sistema Único de Saúde - SUS	3.052.200,00	6.898.129,81	6.465.354,87	41,23	5.875.511,02	40,13	589.843,85	
Recursos de Operações de Crédito	0,00	0,00	0,00	0,00	0,00	0,00	0,00	0,00
Outros Recursos	0,00	0,00	0,00	0,00	0,00	0,00	0,00	0,00
OUTRAS AÇÕES E SERVIÇOS NÃO COMPUTADOS	0,00	0,00	0,00	0,00	0,00	0,00	0,00	0,00
RESTOS A PAGAR NÃO PROCESSADOS INSCRITOS INDIVIDUAMENTE NO EXERCÍCIO SEM DISPONIBILIDADE FINANCEIRA¹	0,00	0,00	327.542,02	2,09	0,00	0,00	327.542,02	
DESPESAS CUSTEADAS COM DISPONIBILIDADE DE CAIXA VINCULADA AOS RESTOS A PAGAR CANCELADOS²	0,00	0,00	0,00	0,00	0,00	0,00	0,00	0,00
DESPESAS CUSTEADAS COM RECURSOS VINCULADOS À PARCELA DO PERCENTUAL MÍNIMO QUE NÃO FOI APLICADA EM AÇÕES E SERVIÇOS DE SAÚDE EM EXERCÍCIOS ANTERIORES³	0,00	0,00	0,00	0,00	0,00	0,00	0,00	0,00
TOTAL DAS DESPESAS COM SAÚDE NÃO COMPUTADAS (V)	3.052.200,00	6.898.129,81	6.792.896,89	43,32	5.875.511,02	40,13	917.385,87	
TOTAL DAS DESPESAS COM AÇÕES E SERVIÇOS PÚBLICOS DE SAÚDE (VI) = (IV - V)	5.768.000,00	9.892.068,49	8.887.789,21	56,68	8.763.998,03	59,87	123.791,18	
PERCENTUAL DE APLICAÇÃO EM AÇÕES E SERVIÇOS PÚBLICOS DE SAÚDE SOBRE A RECEITA DE IMPOSTOS LÍQUIDA E TRANSFERÊNCIAS CONSTITUCIONAIS E LEGAIS (VII%) = [(VII / IIIb) x 100] - LIMITE CONSTITUCIONAL 15%								23,72
VALOR REFERENTE À DIFERENÇA ENTRE O VALOR EXECUTADO E O LIMITE MÍNIMO CONSTITUCIONAL [(VII - (15 x IIIb)) / 100]								3.143.311,29

EXECUÇÃO DE RESTOS A PAGAR NÃO PROCESSADOS INSCRITOS COM DISPONIBILIDADE DE CAIXA	INSCRITOS	CANCELADOS/PRESCRITOS	PAGOS	A PAGAR	PARCELA CONSIDERADA NO LIMITE
Inscritos em 2021	261.622,86	0,00	0,00	261.622,86	0,00
Inscritos em 2020	143.799,82	7.305,74	92.894,94	43.599,14	7.305,74
Inscritos em 2019	40.242,82	0,00	16.666,23	23.576,59	0,00
Inscritos em 2018	25.976,45	0,00	0,00	25.976,45	0,00
Inscritos em 2017	75.055,40	0,00	6.600,00	68.455,40	0,00
Inscritos em 2015	2.000,00	0,00	0,00	2.000,00	0,00
TOTAL	548.697,35	7.305,74	116.161,17	425.230,44	7.305,74

CONTROLE DOS RESTOS A PAGAR CANCELADOS OU PRESCRITOS PARA FINS DE APLICAÇÃO DA DISPONIBILIDADE DE CAIXA CONFORME ARTIGO 24, § 1º e 2º	RESTOS A PAGAR CANCELADOS OU PRESCRITOS		
	SALDO INICIAL	Despesas custeadas no exercício de referência (j)	SALDO FINAL (Não Aplicado)
Restos a Pagar Cancelados ou Prescritos em 2021 - Processado	0,00	0,00	0,00
Restos a Pagar Cancelados ou Prescritos em 2021 - Não Processado	0,00	0,00	0,00
Restos a Pagar Cancelados ou Prescritos em 2020 - Não Processado	0,00	0,00	0,00
TOTAL (VIII)	0,00	0,00	0,00

CONTROLE DO VALOR REFERENTE AO PERCENTUAL MÍNIMO NÃO CUMPRIDO EM EXERCÍCIOS ANTERIORES PARA FINS DE APLICAÇÃO DOS RECURSOS VINCULADOS CONFORME ARTIGOS 25 e 26	LIMITE NÃO CUMPRIDO		
	SALDO INICIAL	Despesas custeadas no exercício de referência (k)	SALDO FINAL (Não Aplicado)
Diferença de Limite não Cumprido em 2020	0,00	0,00	0,00
Diferença de Limite não Cumprido em 2019	0,00	0,00	0,00
TOTAL (IX)	0,00	0,00	0,00

PREFEITURA MUNICIPAL DE POTIM DEPARTAMENTO DE FINANÇAS SETOR CONTÁBIL							Exercício: 2021 Página: 3/3	
RREO - ANEXO 12 - DEMONSTRATIVO DAS RECEITAS E DESPESAS COM AÇÕES E SERVIÇOS PÚBLICOS DE SAÚDE								
Período de Ref.: 01/01/2021 a 31/12/2021 - 6º Bimestre (Novembro/Dezembro)								
Em Reais								
DESPESAS COM SAÚDE (Por SubFunção)	DOTAÇÃO INICIAL	DOTAÇÃO ATUALIZAÇÃO	DESPESAS EMPENHADAS		DESPESAS LIQUIDADAS		Inscritas em Restos a Pagar Não Processados	
			Até o Bimestre (l)	% (l/total l) x 100	Até o Bimestre (m)	% (m/total m) x 100		
Atenção Básica	7.930.200,00	14.584.700,00	13.771.870,26	87,83	12.850.244,66	87,78	921.625,60	
Assistência Hospitalar e Ambulatorial	660.000,00	397.300,00	369.587,19	2,36	360.206,44	2,46	9.380,75	
Suporte Profilático e Terapêutico	100.000,00	146.000,00	98.172,70	0,63	88.917,20	0,61	9.255,50	
Vigilância Sanitária	65.000,00	21.200,00	8.047,80	0,05	8.047,80	0,05	0,00	
Vigilância Epidemiológica	65.000,00	9.000,00	0,00	0,00	0,00	0,00	0,00	
Alimentação e Nutrição	0,00	0,00	0,00	0,00	0,00	0,00	0,00	
Outras SubFunções	0,00	1.631.998,30	1.433.008,15	9,14	1.332.092,95	9,10	100.915,20	
TOTAL	8.820.200,00	16.790.198,30	15.680.686,10	100,00	14.639.509,05	100,00	1.041.177,05	

Fonte: Sistema Resoft, Unidade Responsável DEPARTAMENTO DE FINANÇAS, Data de Emissão 20/01/2022 e Hora da Emissão 10:16:46

- Essa linha apresentará valor somente no Relatório Resumido da Execução Orçamentária do último bimestre do exercício.
- O valor apresentado na interseção com a coluna "l" ou com a coluna "m" deverá ser o mesmo apresentado no "total".
- O valor apresentado na interseção com a coluna "l" ou com a coluna "m" deverá ser o mesmo apresentado no "total".
- Limite anual mínimo a ser cumprido no encerramento do exercício. Deverá ser informado o limite estabelecido na Lei Orgânica do Município quando o percentual nela estabelecido for superior ao fixado na LC nº 141/20126
- Durante o exercício esse valor servirá para o monitoramento previsto no art. 23 da LC 141/2012
- Nos cinco primeiros bimestres do exercício o acompanhamento será feito com base na despesa liquidada. No último bimestre do exercício, o valor deverá corresponder ao total da despesa empenhada.
- Essa coluna poderá ser apresentada somente no último bimestre.

POTIM, 20 de Janeiro de 2022.

WAGNER DA COSTA GODOI
CONTADOR
CRC 1SP-235380/O-0

PREFEITURA MUNICIPAL DE POTIM DEPARTAMENTO DE FINANÇAS SETOR CONTÁBIL							Exercício: 2021 Página: 1/6	
RREO - ANEXO 1 - BALANÇO ORÇAMENTÁRIO								
Período de Ref.: 01/01/2021 a 31/12/2021 - 6º Bimestre (Novembro/Dezembro)								
Em Reais								
CAMPO	RECEITAS	PREVISÃO INICIAL	PREVISÃO ATUALIZADA (a)	RECEITAS REALIZADAS			SALDO (e=c)	
				NO BIMESTRE (b)	% (b/a)	ATÉ O BIMESTRE (c)		
1	RECEITAS (EXCETO INTRA-ORÇAMENTÁRIAS)(I)	47.400.000,00	47.400.000,00	14.262.005,22	30,09	68.074.543,95	143,62	-20.674.543,95
2	RECEITAS CORRENTES	47.400.000,00	47.400.000,00	13.817.803,79	27,27	64.109.851,64	135,25	-16.709.851,64
3	IMPOSTOS, TAXAS E CONTRIBUIÇÕES DE MELHORIAS	2.277.200,00	2.277.200,00	1.245.109,78	46,39	4.026.494,99	177,55	-1.299.494,99
4	Impostos	2.332.000,00	2.332.000,00	1.221.276,74	52,39	3.621.276,30	155,55	-1.435.276,30
5	Taxas	395.000,00	395.000,00	42.802,84	10,84	255.542,43	64,69	139.457,57
6	Contribuição de Melhoria	0,00	0,00	590,20	0,00	3.682,26	0,00	-3.682,26
7	CONTRIBUIÇÕES	650.000,00	650.000,00	131.329,28	20,20	683.007,53	105,08	-33.007,53
8	Contribuições Sociais	0,00	0,00	0,00	0,00	0,00	0,00	0,00
9	Contribuições Esportivas	0,00	0,00	0,00	0,00	0,00	0,00	0,00
10	Contribuições para Entidades Privadas de Serviço Social e de Formação Profissional	0,00	0,00	0,00	0,00	0,00	0,00	0,00
11	Contribuição para o Custeio do Serviço de Iluminação Pública	650.000,00	650.000,00	131.329,28	20,20	683.007,53	105,08	-33.007,53
12	RECEITA PATRIMONIAL	44.600,00	44.600,00	165.097,64	370,17	368.776,53	826,85	-324.176,53
13	Exploração do Patrimônio Imobiliário do Estado	0,00	0,00	0,00	0,00	0,00	0,00	0,00
14	Valores Mobiliários	44.100,00	44.100,00	165.097,64	374,37	368.776,53	836,23	-324.676,53
15	Delegação de Serviços Públicos mediante Concessão, Permissão, Autorização ou Licença	0,00	0,00	0,00	0,00	0,00	0,00	0,00
16	Exploração de Recursos Naturais	0,00	0,00	0,00	0,00	0,00	0,00	0,00
17	Exploração do Patrimônio Intangível	0,00	0,00	0,00	0,00	0,00	0,00	0,00
18	Cessão de Direitos	0,00	0,00	0,00	0,00	0,00	0,00	0,00
19	Demais Receitas Patrimoniais	500,00	500,00	0,00	0,00	0,00	0,00	500,00
20	RECEITA AGRÍCOLA	0,00	0,00	0,00	0,00	0,00	0,00	0,00
21	RECEITA INDUSTRIAL	0,00	0,00	0,00	0,00	0,00	0,00	0,00
22	RECEITA DE SERVIÇOS	1.240.000,00	1.240.000,00	197.716,65	15,95	1.056.972,64	85,24	183.027,36
23	Serviços Administrativos e Comerciais Gerais	1.232.000,00	1.232.000,00	171.201,94	13,89	908.508,07	73,69	331.591,93
24	Serviços e Atividades Referentes à Navegação e ao Transporte	0,00	0,00	0,00	0,00	0,00	0,00	0,00
25	Serviços e Atividades Referentes à Saúde	0,00	0,00	0,00	0,00	0,00	0,00	0,00
26	Serviços e Atividades Financeiras	0,00	0,00	0,00	0,00	0,00	0,00	0,00
27	Outros Serviços	8.000,00	8.000,00	26.514,71	334,00	158.464,57	1.965,17	-148.464,57
28	TRANSFERÊNCIAS CORRENTES	42.619.400,00	42.619.400,00	11.143.763,92	26,15	57.590.888,43	135,50	-15.311.488,43
29	Transferências do União e de suas Entidades	24.050.400,00	24.050.400,00	6.407.680,63	26,64	32.628.724,55	135,67	-8.578.324,55
30	Transferências dos Estados e do Distrito Federal e de suas Entidades	6.569.000,00	6.569.000,00	1.601.266,01	24,38	8.247.215,58	125,55	-1.678.215,58
31	Transferências dos Municípios e de suas Entidades	0,00	0,00	0,00	0,00	0,00	0,00	0,00
32	Transferências de Instituições Privadas	0,00	0,00	0,00	0,00	0,00	0,00	0,00
33	Transferências de Outras Instituições Públicas	12.000.000,00	12.000.000,00	3.134.117,29	26,12	16.874.948,30	140,62	-4.874.948,30
34	Transferências do Exterior	0,00	0,00	0,00	0,00	0,00	0,00	0,00

PREFEITURA MUNICIPAL DE POTIM DEPARTAMENTO DE FINANÇAS SETOR CONTÁBIL							Exercício: 2021 Página: 2/6	
RREO - ANEXO 1 - BALANÇO ORÇAMENTÁRIO								
Período de Ref.: 01/01/2021 a 31/12/2021 - 6º Bimestre (Novembro/Dezembro)								
Em Reais								
CAMPO	RECEITAS	PREVISÃO INICIAL	PREVISÃO ATUALIZADA (a)	RECEITAS REALIZADAS			SALDO (e=c)	
				NO BIMESTRE (b)	% (b/a)	ATÉ O BIMESTRE (c)		
35	Transferências de Pessoas Físicas	0,00	0,00	0,00	0,00	0,00	0,00	0,00
36	Transferências Provenientes de Depósitos Não Identificados	0,00	0,00	0,00	0,00	0,00	0,00	0,00
37	OUTRAS RECEITAS CORRENTES	119.000,00	119.000,00	24.761,48	20,82	223.761,32	188,03	-104.761,32
38	Multas Administrativas, Contratos e Judicial	0,00	0,00	0,00	0,00	0,00	0,00	0,00
39	Indenizações, Restituições e Ressarcimentos	35.500,00	35.500,00	20,00	0,06	3.018,42	8,47	32.481,58
40	Bens, Direitos e Valores Incorporados ao Patrimônio Público	0,00	0,00	0,00	0,00	0,00	0,00	0,00
41	Demais Receitas Correntes	83.500,00	83.500,00	24.741,48	29,63	220.742,90	264,36	-137.242,90
42	RECEITAS DE CAPITAL	0,00	0,00	1.334.201,47	0,00	3.964.692,31	0,00	-2.630.492,31
43	OPERAÇÕES DE CRÉDITO	0,00	0,00	1.006.011,47	0,00	2.313.992,42	0,00	-2.313.992,42
44	Operações de Crédito - Mercado Interno	0,00	0,00	1.006.011,47	0,00	2.313.992,42	0,00	-2.313.992,42
45	Operações de Crédito - Mercado Externo	0,00	0,00	0,00	0,00	0,00	0,00	0,00
46	ALIENAÇÃO DE BENS	0,00	0,00	0,00	0,00	0,00	0,00	0,00
47	Alienação de Bens Móveis	0,00	0,00	0,00	0,00	0,00	0,00	0,00
48	Alienação de Bens Imóveis	0,00	0,00	0,00	0,00	0,00	0,00	0,00
49	Alienação de Bens Intangíveis	0,00	0,00	0,00	0,00	0,00	0,00	0,00
50	AMORTIZAÇÕES DE EMPRÉSTIMOS	0,00	0,00	0,00	0,00	0,00	0,00	0,00
51	TRANSFERÊNCIAS DE CAPITAL	0,00						

PREFEITURA MUNICIPAL DE POTIM
DEPARTAMENTO DE FINANÇAS
SETOR CONTÁBIL

RREO - ANEXO 1 - BALANÇO ORÇAMENTÁRIO

Exercício: 2021
Página: 4/6

Período de Ref.: 01/01/2021 a 31/12/2021 - 6º Bimestre (Novembro/Dezembro)

CAMPO	DESPESAS	DOTAÇÃO INICIAL (g)	DOTAÇÃO ATUALIZADA (e)	DESPESAS EMPENHADAS		SALDO A EMPENHAR (g) = (e)-(f)	DESPESAS LIQUIDADAS		SALDO A LIQUIDAR (e) = (e)-(h)	INSCRITAS EM RP NÃO PROCESSADAS (k)
				NO BIMESTRE	ATÉ O BIMESTRE (f)		NO BIMESTRE	ATÉ O BIMESTRE (h)		
20	TOTAL DAS DESPESAS (XII) = (X+K)	47.400.000,00	65.772.547,43	14.912.352,69	61.938.433,37	3.834.114,06	15.476.653,09	56.150.240,74	9.622.306,69	5.788.192,63
21	SUPERÁVIT (XIII)	0,00	0,00	6.136.110,58	0,00	0,00	0,00	0,00	0,00	0,00
22	TOTAL COM SUPERÁVIT (XIV) = (XII+XIII)	47.400.000,00	65.772.547,43	14.912.352,69	68.074.543,95	3.834.114,06	15.476.653,09	56.150.240,74	9.622.306,69	5.788.192,63
23	RESERVA DO RPPS	0,00	0,00	0,00	0,00	0,00	0,00	0,00	0,00	0,00

PREFEITURA MUNICIPAL DE POTIM
DEPARTAMENTO DE FINANÇAS
SETOR CONTÁBIL

RREO - ANEXO 1 - BALANÇO ORÇAMENTÁRIO

Exercício: 2021
Página: 5/6

Período de Ref.: 01/01/2021 a 31/12/2021 - 6º Bimestre (Novembro/Dezembro)

CAMPO	RECEITAS INTRA-ORÇAMENTÁRIAS	PREVISÃO INICIAL	PREVISÃO ATUALIZADA (a)	RECEITAS REALIZADAS			SALDO (a-c)
				NO BIMESTRE (b)	% (b/a)	ATÉ O BIMESTRE (c)	
27	Outros Serviços	0,00	0,00	0,00	0,00	0,00	0,00
28	TRANSFERÊNCIAS CORRENTES	0,00	0,00	0,00	0,00	0,00	0,00
29	Transferências da União e de suas Entidades	0,00	0,00	0,00	0,00	0,00	0,00
30	Transferências dos Estados e do Distrito Federal e de suas Entidades	0,00	0,00	0,00	0,00	0,00	0,00
31	Transferências dos Municípios e de suas Entidades	0,00	0,00	0,00	0,00	0,00	0,00
32	Transferências de Instituições Privadas	0,00	0,00	0,00	0,00	0,00	0,00
33	Transferências de Outras Instituições Públicas	0,00	0,00	0,00	0,00	0,00	0,00
34	Transferências do Exterior	0,00	0,00	0,00	0,00	0,00	0,00
35	Transferências de Pessoas Físicas	0,00	0,00	0,00	0,00	0,00	0,00
36	Transferências Provenientes de Depósitos Não Identificados	0,00	0,00	0,00	0,00	0,00	0,00
37	OUTRAS RECEITAS CORRENTES	0,00	0,00	0,00	0,00	0,00	0,00
38	Multas Administrativas, Contratuais e Judiciais	0,00	0,00	0,00	0,00	0,00	0,00
39	Indenizações, Restituições e Ressarcimentos	0,00	0,00	0,00	0,00	0,00	0,00
40	Bens, Direitos e Valores Incorporados ao Patrimônio Público	0,00	0,00	0,00	0,00	0,00	0,00
41	Demais Receitas Correntes	0,00	0,00	0,00	0,00	0,00	0,00
42	RECEITAS DE CAPITAL	0,00	0,00	0,00	0,00	0,00	0,00
43	OPERAÇÕES DE CRÉDITO	0,00	0,00	0,00	0,00	0,00	0,00
44	Operações de Crédito - Mercado Interno	0,00	0,00	0,00	0,00	0,00	0,00
45	Operações de Crédito - Mercado Externo	0,00	0,00	0,00	0,00	0,00	0,00
46	ALIENação DE BENS	0,00	0,00	0,00	0,00	0,00	0,00
47	Alienação de Bens Móveis	0,00	0,00	0,00	0,00	0,00	0,00
48	Alienação de Bens Imóveis	0,00	0,00	0,00	0,00	0,00	0,00
49	Alienação de Bens Intangíveis	0,00	0,00	0,00	0,00	0,00	0,00
50	AMORTIZAÇÕES DE EMPRÉSTIMOS	0,00	0,00	0,00	0,00	0,00	0,00
51	TRANSFERÊNCIAS DE CAPITAL	0,00	0,00	0,00	0,00	0,00	0,00
52	Transferências da União e de suas Entidades	0,00	0,00	0,00	0,00	0,00	0,00
53	Transferências dos Estados e do Distrito Federal e de suas Entidades	0,00	0,00	0,00	0,00	0,00	0,00
54	Transferências dos Municípios e de suas Entidades	0,00	0,00	0,00	0,00	0,00	0,00
55	Transferências de Instituições Privadas	0,00	0,00	0,00	0,00	0,00	0,00
56	Transferências de Outras Instituições Públicas	0,00	0,00	0,00	0,00	0,00	0,00
57	Transferências do Exterior	0,00	0,00	0,00	0,00	0,00	0,00
58	Transferências de Pessoas Físicas	0,00	0,00	0,00	0,00	0,00	0,00
59	Transferências Provenientes de Depósitos Não Identificados	0,00	0,00	0,00	0,00	0,00	0,00
60	OUTRAS RECEITAS DE CAPITAL	0,00	0,00	0,00	0,00	0,00	0,00

PREFEITURA MUNICIPAL DE POTIM
DEPARTAMENTO DE FINANÇAS
SETOR CONTÁBIL

RREO - ANEXO 1 - BALANÇO ORÇAMENTÁRIO

Exercício: 2021
Página: 6/6

Período de Ref.: 01/01/2021 a 31/12/2021 - 6º Bimestre (Novembro/Dezembro)

CAMPO	RECEITAS INTRA-ORÇAMENTÁRIAS	DOTAÇÃO INICIAL (g)	DOTAÇÃO ATUALIZADA (e)	DESPESAS EMPENHADAS		SALDO A EMPENHAR (g) = (e)-(f)	DESPESAS LIQUIDADAS		SALDO A LIQUIDAR (e) = (e)-(h)	INSCRITAS EM RP NÃO PROCESSADAS (k)
				NO BIMESTRE	ATÉ O BIMESTRE (f)		NO BIMESTRE	ATÉ O BIMESTRE (h)		
61	Integração do Capital Social	0,00	0,00	0,00	0,00	0,00	0,00	0,00	0,00	0,00
62	Remuneração das Disponibilidades do Tesouro	0,00	0,00	0,00	0,00	0,00	0,00	0,00	0,00	0,00
63	Resgate de Títulos do Tesouro	0,00	0,00	0,00	0,00	0,00	0,00	0,00	0,00	0,00
64	Demais Receitas de Capital	0,00	0,00	0,00	0,00	0,00	0,00	0,00	0,00	0,00

POTIM, 20 de Janeiro de 2022.

ERICA SOLER SANTOS DE OLIVEIRA
PREFEITA MUNICIPAL
CPF: 266.064.008-48

WAGNER DA COSTA GODOI
CONTADOR
CRC 1SP-235380/O-0

PREFEITURA MUNICIPAL DE POTIM
DEPARTAMENTO DE FINANÇAS
SETOR CONTÁBIL

RREO - ANEXO 2 - DEMONSTRATIVO DA EXECUÇÃO DAS DESPESAS POR FUNÇÃO/SUBFUNÇÃO

Exercício: 2021
Página: 1/12

Período de Ref.: 01/01/2021 a 31/12/2021 - 6º Bimestre (Novembro/Dezembro)

CAMPO	CÓD.	FUNÇÃO/SUBFUNÇÃO	DOTAÇÃO INICIAL	DOTAÇÃO ATUALIZADA (e)	DESPESAS EMPENHADAS		SALDO A EMPENHAR (e) = (e)-(f)	DESPESAS LIQUIDADAS		SALDO A LIQUIDAR (e) = (e)-(h)	INSCRITAS EM RP NÃO PROCESSADAS (k)	
					NO BIMESTRE	ATÉ O BIMESTRE (f)		NO BIMESTRE	ATÉ O BIMESTRE (h)			
1		DESPESAS (EXCETO INTRA-ORÇAMENTÁRIAS)	47.400.000,00	65.772.547,43	14.912.352,69	61.938.433,37	3.834.114,06	15.476.653,09	56.150.240,74	9.622.306,69	5.788.192,63	
2		Legislativa	1.884.000,00	1.884.000,00	242.922,66	1.531.770,18	2,47	332.229,82	108.094,78	1.334.073,57	2,38	549.926,43
3	01.031	Ação Legislativa	1.884.000,00	1.884.000,00	242.922,66	1.531.770,18	2,47	332.229,82	108.094,78	1.334.073,57	2,38	549.926,43
4	01.032	Controle Externo	0,00	0,00	0,00	0,00	0,00	0,00	0,00	0,00	0,00	0,00
5	01.033	FU03 - Administração Geral	0,00	0,00	0,00	0,00	0,00	0,00	0,00	0,00	0,00	0,00
6	01.099	FU01 - Demais Subfunções	0,00	0,00	0,00	0,00	0,00	0,00	0,00	0,00	0,00	0,00
7	02	Judiciária	0,00	0,00	0,00	0,00	0,00	0,00	0,00	0,00	0,00	0,00
8	02.061	Ação Judiciária	0,00	0,00	0,00	0,00	0,00	0,00	0,00	0,00	0,00	0,00
9	02.062	Defesa do Interesse Público no Processo Judiciário	0,00	0,00	0,00	0,00	0,00	0,00	0,00	0,00	0,00	0,00
10	02.122	FU02 - Administração Geral	0,00	0,00	0,00	0,00	0,00	0,00	0,00	0,00	0,00	0,00
11	02.999	FU02 - Demais Subfunções	0,00	0,00	0,00	0,00	0,00	0,00	0,00	0,00	0,00	0,00
12	03	Essencial à Justiça	0,00	0,00	0,00	0,00	0,00	0,00	0,00	0,00	0,00	0,00
13	03.091	Defesa da Ordem Jurídica	0,00	0,00	0,00	0,00	0,00	0,00	0,00	0,00	0,00	0,00
14	03.299	Representação Judicial e Extrajudicial	0,00	0,00	0,00	0,00	0,00	0,00	0,00	0,00	0,00	0,00
15	03.122	FU03 - Administração Geral	0,00	0,00	0,00	0,00	0,00	0,00	0,00	0,00	0,00	0,00
16	03.299	FU03 - Demais Subfunções	0,00	0,00	0,00	0,00	0,00	0,00	0,00	0,00	0,00	0,00
17	04	Administração	4.549.800,00	4.549.800,00	757.563,00	5.395.915,48	8,71	63.144,52	979.915,02	5.325.305,06	9,36	203.754,94
18	04.121	Planejamento e Organização	298.000,00	312.400,00	50.371,50	314.869,90	0,51	6.430,10	314.869,90	0,56	6.430,10	
19	04.122	FU04 - Administração Geral	3.546.800,00	4.238.360,00	541.944,39	4.196.062,52	6,77	42.297,48	720.939,41	4.069.971,10	7,23	178.188,90
20	04.123	Administração Financeira	705.000,00	899.300,00	156.247,11	884.283,06	1,43	14.616,94	198.704,11	880.164,06	1,57	15.135,94
21	04.124	Controle Interno	0,00	0,00	0,00	0,00	0,00	0,00	0,00	0,00	0,00	0,00
22	04.125	Normalização e Fiscalização	0,00	0,00	0,00	0,00	0,00	0,00	0,00	0,00	0,00	0,00
23	04.126	Tecnologia da Informação	0,00	0,00	0,00	0,00	0,00	0,00	0,00	0,00	0,00	0,00
24	04.127	Ordenamento Territorial	0,00	0,00	0,00	0,00	0,00	0,00	0,00	0,00	0,00	0,00
25	04.128	Formação de Recursos Humanos	0,00	0,00	0,00	0,00	0,00	0,00	0,00	0,00	0,00	0,00
26	04.129	Administração de Reservas	0,00	0,00	0,00	0,00	0,00	0,00	0,00	0,00	0,00	0,00
27	04.130	Administração de Concessões	0,00	0,00	0,00	0,00	0,00	0,00	0,00	0,00	0,00	0,00
28	04.131	Comunicação Social	0,00	0,00	0,00	0,00	0,00	0,00	0,00	0,00	0,00	0,00
29	04.999	FU04 - Demais Subfunções	0,00	0,00	0,00	0,00	0,00	0,00	0,00	0,00	0,00	0,00
30	05	Defesa Nacional	0,00	0,00	0,00	0,00	0,00	0,00	0,00	0,00	0,00	0,00
31	05.151	Defesa Aérea	0,00	0,00	0,00	0,00	0,00	0,00	0,00	0,00	0,00	0,00
32	05.152	Defesa Naval	0,00	0,00	0,00	0,00	0,00	0,00	0,00	0,00	0,00	0,00
33	05.153	Defesa Terrestre	0,00	0,00	0,00	0,00	0,00	0,00	0,00	0,00	0,00	0,00
34	05.122	FU05 - Administração Geral	0,00	0,00	0,00	0,00	0,00	0,00	0,00	0,00	0,00	0,00
35	05.999	FU05 - Demais Subfunções	0,00	0,00	0,00	0,00	0,00	0,00	0,00	0,00	0,00	0,00
36	06	Segurança Pública	0,00	0,00	0,00	0,00	0,00	0,00	0,00	0,00	0,00	0,00

PREFEITURA MUNICIPAL DE POTIM
DEPARTAMENTO DE FINANÇAS
SETOR CONTÁBIL

RREO - ANEXO 2 - DEMONSTRATIVO DA EXECUÇÃO DAS DESPESAS POR FUNÇÃO/SUBFUNÇÃO

Exercício: 2021
Página: 2/12

Período de Ref.: 01/01/2021 a 31/12/2021 - 6º Bimestre (Novembro/Dezembro)

CAMPO	CÓD.	FUNÇÃO/SUBFUNÇÃO	DOTAÇÃO INICIAL	DOTAÇÃO ATUALIZADA (e)	DESPESAS EMPENHADAS		SALDO A EMPENHAR (e) = (e)-(f)	DESPESAS LIQUIDADAS		SALDO A LIQUIDAR (e) = (e)-(h)	INSCRITAS EM RP NÃO PROCESSADAS (k)
					NO BIMESTRE	ATÉ O BIMESTRE (f)		NO BIMESTRE	ATÉ O BIMESTRE (h)		
37	06.181	Policamento	0,00	0,00	0,00	0,00	0,00	0,00	0,00	0,00	0,00
38	06.182	Defesa Civil	0,00	0,00	0,00	0,00	0,00	0,00	0,00	0,00	0,00
39	06.183	Informação e Inteligência	0,00	0,00	0,00	0,00	0,00	0,00	0,00	0,00	0,00
40	06.122	FU06 - Administração Geral	0,00	0,00	0,00	0,00	0,00	0,00	0,00	0,00	0,00
41	06.999	FU06 - Demais Subfunções	0,00	0,00	0,00	0,00	0,00	0,00	0,00	0,00	0,00
42	07	Relações Exteriores	0,00								

PREFEITURA MUNICIPAL DE POTIM DEPARTAMENTO DE FINANÇAS SETOR CONTÁBIL				Exercício: 2021			
Resoft				Página: 1/1			
QUADRO 5 - APLICAÇÃO DOS RECURSOS PRÓPRIOS EM SAÚDE - PERÍODO ATÉ 31/12/2021 - (3º QUADRIMESTRE)							
RECETA DE IMPOSTOS		APLICAÇÃO MÍNIMA CONSTITUCIONAL					
Previsão Atualizada	Arrecadação até o Período	Para o Exercício (Prev. Atualizada)		Até o Período (Arrecadação)			
Próprios	2.332.000,00	24.908.058,05		5.620.686,74			
Transferências da União	20.028.000,00	24.908.058,05		5.620.686,74			
Transferências do Estado	7.155.000,00	24.908.058,05		5.620.686,74			
Total	29.515.000,00	29.515.000,00		29.515.000,00			
APURAÇÃO DA APLICAÇÃO							
Dotação Atualizada (para o Exercício)		Despesa Empenhada (até o Período)		Despesa Liquidada (até o Período)		Despesa Paga (até o Período)	
Valor	%	Valor	%	Valor	%	Valor	%
9.047.068,49	30,65	8.518.924,00	22,73	8.257.301,14	22,04	8.115.023,63	21,66
DESP. TOTAL C/REC. PRÓPRIOS							
(-) Despesas com Aposentadorias							
(-) Despesas com Pensões							
DEDUÇÕES		0,00		0,00		0,00	
DESPESA LIQUIDADA DA SAÚDE		8.518.924,00		8.257.301,14		8.115.023,63	

* ATENÇÃO: Este relatório ESTÁ CONSIDERANDO no computo do mínimo constitucional na aplicação na saúde as despesas realizadas com a fonte de recursos 01 - Tesouro e Aplicação 312 - Recursos para Combate ao Coronavírus. Conforme Comunicado Audep 05/2020 e 66/2020, para o Sistema Audep os gastos registrados nesta combinação não serão considerados no computo dos mínimos constitucionais (Educação e Saúde). Dessa maneira, caso existam despesas com essa combinação para os recursos da Lei 173/2020, devem ser consideradas nos cálculos acima.

POTIM, 20 de Janeiro de 2022.

ERICA SOLER SANTOS DE OLIVEIRA
PREFEITA MUNICIPAL
CPF: 266.064.008-48

WAGNER DA COSTA GODOI
CONTADOR
CRC 1SP-235380/O-0

PREFEITURA MUNICIPAL DE POTIM DEPARTAMENTO DE FINANÇAS SETOR CONTÁBIL				Exercício: 2021									
Resoft				Página: 1/1									
RREO - ANEXO 7 - DEMONSTRATIVO DE RESTOS A PAGAR POR PODER E ÓRGÃO				Período de Ref.: 01/01/2021 a 31/12/2021 - 6º Bimestre (Novembro/Dezembro)									
RREO - Anexo 7 (LRF, Art. 53, inciso V)				Em Reais									
CAMPO	PODER/ÓRGÃO	RP PROCESSADO E NÃO PROCESSADO LIQUIDADOS EM EXERCÍCIOS ANTERIORES				RP NÃO PROCESSADO							
		Inscritos em Exercícios Anteriores (a)	Inscritos em 31 de Dezembro de 2020 (b)	PAGOS (c)	CANCELADOS (d)	e=(a+b)-(c+d)	Inscritos em Exercícios Anteriores (f)	Inscritos em 31 de Dezembro de 2020 (g)	LIQUIDADOS (h)	PAGOS (i)	CANCELADOS (j)	k=(f+g)-(i+j)	l=(e+k)
1	RESTOS A PAGAR (EXCETO INTRA-ORÇAMENTÁRIOS) (I)	775.965,42	1.393.714,15	1.378.077,89	0,00	791.601,68	1.347.062,96	5.479.506,96	4.693.766,29	4.693.766,29	39.797,54	2.093.006,09	2.884.601,77
2	EXECUTIVO	771.382,30	1.393.714,15	1.378.077,89	0,00	787.018,56	1.342.262,90	5.147.382,91	4.372.042,18	4.372.042,18	24.597,54	2.093.006,09	2.880.024,65
3	PREFEITURA MUNICIPAL	771.382,30	1.393.714,15	1.378.077,89	0,00	787.018,56	1.342.262,90	5.147.382,91	4.372.042,18	4.372.042,18	24.597,54	2.093.006,09	2.880.024,65
4	LEGISLATIVO	4.583,12	0,00	0,00	0,00	4.583,12	4.800,06	332.124,05	321.724,11	321.724,11	15.200,00	0,00	4.583,12
5	CÂMARA MUNICIPAL	4.583,12	0,00	0,00	0,00	4.583,12	4.800,06	332.124,05	321.724,11	321.724,11	15.200,00	0,00	4.583,12
6	RESTOS A PAGAR (INTRA-ORÇAMENTÁRIOS) (II)	0,00	0,00	0,00	0,00	0,00	0,00	40,88	0,00	0,00	0,00	40,88	40,88
7	EXECUTIVO	0,00	0,00	0,00	0,00	0,00	0,00	40,88	0,00	0,00	0,00	40,88	40,88
8	PREFEITURA MUNICIPAL	0,00	0,00	0,00	0,00	0,00	0,00	40,88	0,00	0,00	0,00	40,88	40,88
9	LEGISLATIVO	0,00	0,00	0,00	0,00	0,00	0,00	0,00	0,00	0,00	0,00	0,00	0,00
10	TOTAL (III) = (I+II)	775.965,42	1.393.714,15	1.378.077,89	0,00	791.601,68	1.347.062,96	5.479.506,96	4.693.766,29	4.693.766,29	39.797,54	2.093.046,97	2.884.648,65

NOTA: Sistema PREFEITURA MUNICIPAL DE POTIM, Unidade Responsável: DEPARTAMENTO DE FINANÇAS, Emissão: 20/01/2022, às 10:14:09

POTIM, 20 de Janeiro de 2022.

ERICA SOLER SANTOS DE OLIVEIRA
PREFEITA MUNICIPAL
CPF: 266.064.008-48

WAGNER DA COSTA GODOI
CONTADOR
CRC 1SP-235380/O-0

PREFEITURA MUNICIPAL DE POTIM DEPARTAMENTO DE FINANÇAS SETOR CONTÁBIL				Exercício: 2021				
Resoft				Página: 1/3				
RREO - ANEXO 3 - DEMONSTRATIVO DA RECEITA CORRENTE LÍQUIDA				Período de Ref.: 01/01/2021 a 31/12/2021 - 6º Bimestre (Novembro/Dezembro)				
RREO - Anexo 3 (LRF, Art. 53, inciso I)				Em Reais				
CAMPO	ESPECIFICAÇÃO	EVOLUÇÃO DA RECEITA REALIZADA NOS ÚLTIMOS 12 MESES						
		1 Jan/2021	2 Fev/2021	3 Mar/2021	4 Abr/2021	5 Mai/2021	6 Jun/2021	7 Jul/2021
1	RECEITAS CORRENTES (I)	5.557.736,12	5.134.757,54	5.891.663,62	4.635.032,49	5.604.579,85	5.686.452,20	6.062.761,01
2	Impostos, Taxas e Contribuições de Melhoria	148.816,13	145.925,87	288.874,98	165.362,70	168.345,16	404.649,66	596.136,89
3	IPTU	63.377,78	36.430,76	32.988,25	49.780,80	65.815,33	289.438,52	484.798,68
4	ISS	48.423,04	34.859,75	168.600,40	39.969,83	35.140,64	46.944,15	48.385,81
5	ITBI	1.599,70	4.351,36	260,71	8.915,88	14.181,84	7.570,00	12.886,68
6	IRRF	28.904,07	41.242,07	40.565,72	38.799,86	35.606,79	40.375,32	27.267,22
7	Outros Impostos, Taxas e Contribuições de Melhoria	6.511,54	29.041,93	38.459,96	27.896,33	17.600,56	20.321,67	22.796,41
8	Contribuições	52.882,98	62.113,75	50.192,98	55.774,87	55.177,29	51.098,97	52.589,17
9	Receita Patrimonial	1.090,17	1.032,93	4.227,48	7.627,02	13.707,37	20.108,80	26.183,38
10	Rendimentos de Aplicação Financeira	1.090,17	1.032,93	4.227,48	7.627,02	13.707,37	20.108,80	26.183,38
11	Outras Receitas Patrimoniais	0,00	0,00	0,00	0,00	0,00	0,00	0,00
12	Receita Agropecuária	0,00	0,00	0,00	0,00	0,00	0,00	0,00
13	Receita Industrial	0,00	0,00	0,00	0,00	0,00	0,00	0,00
14	Receita de Serviços	73.514,62	61.562,95	73.860,41	66.340,76	84.510,00	102.611,05	105.629,12
15	Transferências Correntes	5.272.667,10	4.829.535,81	5.476.344,72	4.320.127,26	5.266.189,07	5.099.115,37	5.275.339,36
16	Cota-Parte do FPM	2.043.110,66	2.678.000,06	1.795.007,17	1.876.543,99	2.255.347,47	1.950.525,35	2.665.161,53
17	Cota-Parte do ICMS	548.138,49	360.237,85	832.707,35	472.645,51	539.643,66	615.745,80	593.609,14
18	Cota-Parte do IPVA	412.117,53	220.271,36	168.762,65	58.504,92	76.727,04	66.934,49	73.803,88
19	Cota-Parte do ITR	42,46	0,00	38,71	0,00	6,09	284,79	36,53
20	Transferências da LC 87/1996	0,00	0,00	0,00	0,00	0,00	0,00	0,00
21	Transferências da LC 61/1989 - IPI Exportação	4.016,89	4.087,00	4.319,69	4.895,03	4.247,87	4.431,35	4.798,94
22	Transferências do FUNDEB	1.598.638,48	965.786,72	1.790.412,16	1.066.398,60	1.615.988,83	1.360.964,45	1.183.163,19
23	Outras Transferências Correntes	665.712,59	604.152,82	885.096,99	840.939,19	874.228,11	1.100.229,14	653.766,13
24	OUTRAS RECEITAS CORRENTES	8.745,14	34.386,23	6.163,13	20.299,88	16.600,96	8.868,35	6.303,18
25	DEDUÇÕES (II)	601.665,17	652.519,22	560.167,07	482.517,82	575.194,34	527.584,28	474.632,25
26	Contrib. do Servidor para o Plano de Previdência	0,00	0,00	0,00	0,00	0,00	0,00	0,00
27	Compensação Financ. entre Regimes Previdência	0,00	0,00	0,00	0,00	0,00	0,00	0,00
28	Dedução de Receitas para Formação do FUNDEB	601.665,17	652.519,22	560.167,07	482.517,82	575.194,34	527.584,28	474.632,25
29	RECEITA CORRENTE LÍQUIDA (III) = (I - II)	4.956.070,95	4.482.238,32	5.331.496,55	4.152.514,67	5.029.385,51	5.158.867,92	5.588.128,76
30	(*) Transf. da União relat. às emendas individuais (art.166-A, §1º, da CF) (IV)	0,00	0,00	0,00	0,00	0,00	0,00	455,64
31	RCL AJUST. P/ CALC. LIMITES DE ENDIVIDAMENTO (V)=(III-IV)	4.956.070,95	4.482.238,32	5.331.496,55	4.152.514,67	5.029.385,51	5.158.867,92	5.587.673,12
32	(*) Transf. da União relat. às emendas de bancada (art.166, §16, da CF) (VI)	0,00	0,00	0,00	0,00	0,00	0,00	0,00
33	RCL AJUST. P/ CALC. LIMITES DESPESA C/ PESSOAL (VII)=(V-VI)	4.956.070,95	4.482.238,32	5.331.496,55	4.152.514,67	5.029.385,51	5.158.867,92	5.587.673,12

PREFEITURA MUNICIPAL DE POTIM DEPARTAMENTO DE FINANÇAS SETOR CONTÁBIL				Exercício: 2021	
Resoft				Página: 1/3	
RREO - ANEXO 6 - DEMONSTRATIVO DOS RESULTADOS PRIMÁRIO E NOMINAL				Período de Ref.: 01/01/2021 a 31/12/2021 - 6º Bimestre (Novembro/Dezembro)	
RREO - Anexo 6 (LRF, art 53, inciso III)				Em Reais	
CAMPO	RECEITAS PRIMÁRIAS	PREVISÃO ATUALIZADA	Até o Bimestre/2021		
			RECEITAS REALIZADAS (a)	RECEITAS REALIZADAS (b)	RECEITAS REALIZADAS (c)
1	RECEITAS CORRENTES (I)	47.400.000,00	64.109.851,64	4.026.494,99	1.839.042,96
2	Impostos, Taxas e Contribuições de Melhoria	2.727.000,00	4.026.494,99	1.839.042,96	747.943,44
3	IPTU	1.387.500,00	1.839.042,96	747.943,44	127.268,88
4	ISS	434.500,00	434.500,00	100.000,00	1.053.015,02
5	ITBI	100.000,00	100.000,00	0,00	259.224,69
6	IRRF	410.000,00	410.000,00	0,00	1.053.015,02
7	Outros Impostos, Taxas e Contribuições de Melhoria	395.000,00	395.000,00	0,00	259.224,69
8	Contribuições	650.000,00	683.007,53	0,00	683.007,53
9	Receita Patrimonial	44.600,00	368.776,53	0,00	368.776,53
10	Aplicações Financeiras (II)	44.100,00	368.776,53	0,00	368.776,53
11	Outras Receitas Patrimoniais	500,00	0,00	0,00	0,00
12	Transferências Correntes	42.619.400,00	57.750.886,13	21.975.246,15	5.842.321,80
13	Cota-Parte do FPM	17.740.000,00	17.740.000,00	4.560.000,00	1.150.691,53
14	Cota-Parte do ICMS	4.560.000,00	4.560.000,00	0,00	3.033,37
15	Cota-Parte do IPVA	1.120.000,00	1.120.000,00	0,00	0,00
16	Cota-Parte do ITR	2.400,00	2.400,00	0,00	0,00
17	Transferências da LC 87/1996	20.000,00	20.000,00	0,00	0,00
18	Transferências da LC nº 61/1989	44.000,00	44.000,00	0,00	0,00
19	Transferências do FUNDEB	12.000.000,00	16.874.948,30	0,00	0,00
20	Outras Transferências Correntes	7.133.000,00	11.856.926,91	0,00	0,00
21	Demais Receitas Correntes	1.359.000,00	1.280.684,16	0,00	0,00
22	Outras Receitas Financeiras (III)	0,00	6.829,86	0,00	0,00
23	Receitas Correntes Restantes	1.359.000,00	1.273.854,30	0,00	0,00
24	RECEITAS PRIMÁRIAS CORRENTES (IV) = (I - II - III)	47.355.900,00	63.734.245,25	0,00	0,00
25	RECEITAS DE CAPITAL (V)	0,00	3.964.692,31	0,00	0,00
26	Operações de Crédito (VI)	0,00	2.313.992,42	0,00	0,00
27	Amortização de Empréstimos (VII)	0,00	0,00	0,00	0,00
28	Alienação de Bens	0,00	0,00	0,00	0,00
29	Receitas de Alienação de Investimentos Temporários (VIII)	0,00	0,00	0,00	0,00
30	Receitas de Alienação de Investimentos Permanentes (IX)	0,00	0,00	0,00	0,00
31	Outras Alienações de Bens	0,00	0,00	0,00	0,00
32	Transferências de Capital	0,00	1.650.699,89	0,00	0,00
33	Convênios	0,00	696.055,89	0,00	0,00
34	Outras Transferências de Capital	0,00	954.644,00	0,00	0,00
35	Outras Receitas de Capital	0,00	0,00	0,00	0,00
36	Outras Receitas de Capital Não Primárias (X)	0,00	0,00	0,00	0,00
37	Outras Receitas de Capital Primárias	0,00	0,00	0,00	0,00
38	RECEITAS PRIMÁRIAS DE CAPITAL (XI) = (V - VI - VII - VIII - IX - X)	0,00	1.650.699,89	0,00	0,00
39	RECE				

PREFEITURA MUNICIPAL DE POTIM		DEPARTAMENTO DE FINANÇAS		SETOR CONTÁBIL		Exercício: 2021				
Resoft		RREO - ANEXO 6 - DEMONSTRATIVO DOS RESULTADOS PRIMÁRIO E NOMINAL		Período de Ref.: 01/01/2021 a 31/12/2021 - 6º Bimestre (Novembro/Dezembro)		Página: 2/3				
RREO - Anexo 6 (LRF, art 53, inciso III) Em Reais										
CAMPO		DESPESAS PRIMÁRIAS	DOTAÇÃO ATUALIZADA	DESPESAS EMPENHADAS	DESPESAS LIQUIDADAS	DESPESAS PAGAS (a)	RP NÃO PROCESSADOS PAGOS (b)	RP NÃO PROCESSADOS LIQUIDADOS	PAGOS (c)	
16		DESPESA PRIMÁRIA TOTAL (XXIII) = (XV + XXI + XXII)	63.807.047,43	59.982.376,85	54.215.893,75	52.547.806,93	1.378.077,89	4.704.539,39	4.693.766,29	
CAMPO		RESULTADO PRIMÁRIO			VALOR INCORRIDO					
1		RESULTADO PRIMÁRIO - Acima da Linha (XXIV) = (XIIa - (XXIIa + XXIIb + XXIIIc))			6.765.294,03					
CAMPO		META FISCAL PARA O RESULTADO PRIMÁRIO			VALOR CORRENTE					
1		Meta fixada no Anexo de Metas Fiscais da LDO para o exercício de referência			2.305.900,00					
CAMPO		JUROS NOMINAIS			Até o Bimestre/2021 VALOR INCORRIDO					
1		JUROS, ENCARGOS E VARIAÇÕES MONETÁRIAS ATIVOS (XXV)			368.776,53					
2		JUROS, ENCARGOS E VARIAÇÕES MONETÁRIAS PASSIVOS (XXVI)			234.667,78					
CAMPO		RESULTADO NOMINAL			VALOR INCORRIDO					
1		RESULTADO NOMINAL - Acima da Linha (XXVII) = XXIV + (XXV - XXVI)			6.899.402,78					
CAMPO		META FISCAL PARA O RESULTADO NOMINAL			VALOR CORRENTE					
1		Meta fixada no Anexo de Metas Fiscais da LDO para o exercício de referência			0,00					
ABAIXO DA LINHA								SALDO		
CAMPO		CÁLCULO DO RESULTADO NOMINAL			Em 31/Dez/2020 (a)	Até o Bimestre/2021 (b)				
1		DÍVIDA CONSOLIDADA (XXVIII)			15.322.534,21	18.553.116,70				
2		DEDUÇÕES (XXIX)			10.195.187,86	17.311.554,20				
3		Disponibilidade de Caixa			7.615.871,56	14.738.763,20				
4		Disponibilidade de Caixa Bruta			9.785.551,13	17.193.958,58				
5		(-) Restos a Pagar Processados (XXX)			2.169.679,57	2.455.195,38				
6		Demais Haveres Financeiros			2.579.316,30	2.572.791,00				
7		DÍVIDA CONSOLIDADA LÍQUIDA (XXXI) = (XXVIII - XXIX)			5.127.346,35	1.241.562,50				
CAMPO		RESULTADO NOMINAL			VALOR INCORRIDO					
1		RESULTADO NOMINAL - Abaixo da Linha (XXXII) = (XXXa - XXXb)			3.885.783,85					
CAMPO		AJUSTE METODOLÓGICO			Até o Bimestre/2021					
1		VARIAÇÃO SALDO RPP (XXXIII) = (XXXa - XXXb)			-285.515,81					
2		RECEITA DE ALIENAÇÃO DE INVESTIMENTOS PERMANENTES (IX)			0,00					
3		PASSIVOS RECONHECIDOS NA DC (XXXIV)			0,00					
4		VARIAÇÃO CAMBIAL (XXXV)			0,00					
5		PAGAMENTO DE PRECATÓRIOS INTEGRANTES DA DC (XXXVI)			0,00					
6		AJUSTES RELATIVOS AO RPPS (XXXVII)			0,00					
7		OUTROS AJUSTES (XXXVIII)			0,00					
8		RESULTADO NOMINAL AJUSTADO - Abaixo da Linha (XXXIX) = (XXXII - XXXIII - IX + XXXIV + XXXV + XXXVI + XXXVII + XXXVIII)			4.171.299,66					
CAMPO		RESULTADO PRIMÁRIO			VALOR INCORRIDO					
1		RESULTADO PRIMÁRIO - Abaixo da Linha (XL) = XXXIX - (XXV - XXVI)			4.037.190,91					
CAMPO		INFORMAÇÕES ADICIONAIS			PREVISÃO ORÇAMENTÁRIA					
1		SALDO DE EXERCÍCIOS ANTERIORES			2.101.531,32					
2		Recursos Arrecadados em Exercícios Anteriores - RPPS			0,00					
3		Superávit Financeiro Utilizado para Abertura e Reabertura de Créditos Adicionais			2.101.531,32					
4		RESERVA ORÇAMENTÁRIA DO RPPS			0,00					

FONTE: Sistema PREFEITURA MUNICIPAL DE POTIM, Unidade Responsável: DEPARTAMENTO DE FINANÇAS, Emissão: 20/01/2022, às 10:12:42
 NOTA: 1 - Para fins de apuração do Resultado Primário, não deverão ser computadas as receitas e despesas intraorçamentárias, conforme Manual de Demonstrativos Fiscais - 8ª edição - Versão 25.12.2017 - Pág. 218.

PREFEITURA MUNICIPAL DE POTIM		DEPARTAMENTO DE FINANÇAS		SETOR CONTÁBIL		Exercício: 2021	
Resoft		RREO - ANEXO 6 - DEMONSTRATIVO DOS RESULTADOS PRIMÁRIO E NOMINAL		Período de Ref.: 01/01/2021 a 31/12/2021 - 6º Bimestre (Novembro/Dezembro)		Página: 3/3	
RREO - Anexo 6 (LRF, art 53, inciso III) Em Reais							
POTIM, 20 de Janeiro de 2022.							
ERICA SOLER SANTOS DE OLIVEIRA PREFEITA MUNICIPAL CPF: 266.064.008-48				WAGNER DA COSTA GODOI CONTADOR CRC 1SP-235380/O-0			

PREFEITURA MUNICIPAL DE POTIM		DEPARTAMENTO DE FINANÇAS		SETOR CONTÁBIL		Exercício: 2021							
Resoft		DEMONSTRATIVO DE APURAÇÃO DA RCL - PERÍODO 3º QUADRIMESTRE		Evolução da Receita Realizada nos Últimos Doze Meses		Página: 1/2							
RECEITAS CORRENTES													
Especificações	01/2021	02/2021	03/2021	04/2021	05/2021	06/2021	07/2021	08/2021	09/2021	10/2021	11/2021	12/2021	Total
IMPOSTOS, TAXAS E CONTRIBUIÇÕES DE MELHORIA	148.816,13	145.205,87	280.874,98	165.362,70	404.049,64	596.136,80	377.880,48	219.427,19	254.046,34	282.263,41	982.126,37	4.026.499,99	19.583.765,85
CONTRIBUIÇÕES	52.892,98	62.113,75	50.192,98	55.174,87	55.177,29	51.098,97	52.569,17	51.983,37	60.513,94	59.940,95	66.004,63	65.304,65	683.207,53
RECEITA PATRIMONIAL	1.090,17	1.032,95	4.227,40	7.627,02	13.707,37	20.108,90	26.183,38	36.964,65	43.966,31	48.770,86	68.402,53	96.695,11	398.776,95
RECEITA DE SERVIÇOS	73.514,62	61.562,95	73.860,41	66.340,76	84.510,00	102.611,05	105.629,12	114.619,55	91.618,28	84.834,45	83.248,43	114.373,22	1.056.822,84
Transferências Correntes	5.272.677,10	4.829.525,81	5.476.344,22	4.320.137,26	5.266.189,07	5.099.115,37	5.375.339,36	6.191.949,79	5.514.878,11	4.795.529,69	5.591.902,17	6.857.619,19	64.491.682,04
OUTRAS RECEITAS CORRENTES	8.745,14	34.586,23	6.163,13	20.299,88	16.650,96	8.868,33	6.903,18	17.469,40	66.347,36	12.946,21	10.226,39	14.545,09	223.761,32
TOTAL RECEITAS CORRENTES	5.557.736,12	5.134.757,54	5.891.663,62	4.635.032,49	5.604.579,85	5.686.452,20	6.062.761,01	6.790.707,24	5.996.751,19	5.256.568,40	6.102.896,56	6.130.737,63	70.850.646,85
DEDUÇÕES													
Especificações	01/2021	02/2021	03/2021	04/2021	05/2021	06/2021	07/2021	08/2021	09/2021	10/2021	11/2021	12/2021	Total
Contribuição do Servidor a RPPS	0,00	0,00	0,00	0,00	0,00	0,00	0,00	0,00	0,00	0,00	0,00	0,00	0,00
Recursos de Compensação Previdenciária	0,00	0,00	0,00	0,00	0,00	0,00	0,00	0,00	0,00	0,00	0,00	0,00	0,00
Ganhos com APL Financeiro do RPPS	0,00	0,00	0,00	0,00	0,00	0,00	0,00	0,00	0,00	0,00	0,00	0,00	0,00
Designação de Receta para Formação do FUNDEB	601.665,17	652.519,22	560.167,07	482.517,82	575.194,34	527.584,28	474.633,25	584.921,61	461.871,23	513.888,78	655.788,75	650.043,69	6.740.794,21
TOTAL DEDUÇÕES	601.665,17	652.519,22	560.167,07	482.517,82	575.194,34	527.584,28	474.633,25	584.921,61	461.871,23	513.888,78	655.788,75	650.043,69	6.740.794,21
FUNDEB													
Especificações	01/2021	02/2021	03/2021	04/2021	05/2021	06/2021	07/2021	08/2021	09/2021	10/2021	11/2021	12/2021	Total
FUNDEB RETIDO	601.665,17	652.519,22	560.167,07	482.517,82	575.194,34	527.584,28	474.633,25	584.921,61	461.871,23	513.888,78	655.788,75	650.043,69	6.740.794,21
RECEITA CORRENTE LÍQUIDA	64.102.891,03												
RECEITA CORRENTE LÍQUIDA AJUSTADA													
Especificações	01/2021	02/2021	03/2021	04/2021	05/2021	06/2021	07/2021	08/2021	09/2021	10/2021	11/2021	12/2021	Total
Transf. obrigatórias da União relativas às emendas individuais	0,00	0,00	0,00	0,00	0,00	0,00	455,64	904,65	970,69	1.145,54	1.515,00	1.969,69	6.960,61
CÁLCULO DOS LIMITES DE ENDEVIMENTO	64.102.891,03												
RECEITA CORRENTE LÍQUIDA AJUSTADA													
Especificações	01/2021	02/2021	03/2021	04/2021	05/2021	06/2021	07/2021	08/2021	09/2021	10/2021	11/2021	12/2021	Total

POTIM, 20 de Janeiro de 2022.

ERICA SOLER SANTOS DE OLIVEIRA
PREFEITA MUNICIPAL
CPF: 266.064.008-48

WAGNER DA COSTA GODOI
CONTADOR
CRC 1SP-235380/O-0

PREFEITURA MUNICIPAL DE POTIM		DEPARTAMENTO DE FINANÇAS		SETOR CONTÁBIL		Exercício: 2021	
Resoft		RELATÓRIO DE GESTÃO FISCAL (Poder Executivo)- PERÍODO 3º QUADRIMESTRE - (PCASP)		Página: 1/1			
QUADRO COMPARATIVO COM OS LIMITES DA LRF:			R\$			%	
Receita Corrente Líquida Ajustada para Cálculo dos Limites de Endividamento			64.102.891,03			100,0000	
Receita Corrente Líquida Ajustada para Cálculo dos Limites da Despesa com Pessoal			64.102.891,03			100,0000	
Despesas Totais com Pessoal			28.170.272,71			43,9454	
Limite Máximo (art. 20 LRF)			34.615.561,16			54,0000	
Limite Prudencial 95% (par. único art. 22 LRF)			32.884.783,10			51,3000	
Excesso a Regularizar			0,00			0,0000	
Dívida Consolidada Líquida							
Saldo Devedor (Dívida Consolidada Líquida)			1.246.145,62			1,9440	
Limite Legal (art.s 3º e 4º Res.nº 40 Senado)			76.923.469,24			120,0000	
Excesso a Regularizar			0,00			0,0000	
Concessões de Garantias							
Montante			0,00			0,0000	
Limite Legal (art. 9º Res.nº 43 Senado)			14.102.636,03			22,0000	
Excesso a Regularizar			0,00			0,0000	
Operações de Crédito (exceto ARO)							
Realizadas no Período			2.313.992,42			3,6098	
Limite Legal (inc. I art. 7º Res.nº 43 Senado)			10.256.462,56			16,0000	
Excesso a Regularizar			0,00			0,0000	
Antecipação de Rec. Orçamentárias							
Saldo Devedor			0,00			0,0000	
Limite Legal (art. 10º Res.nº 43 Senado)			4.487.202,37			7,0000	
Excesso a Regularizar			0,00			0,0000	

POTIM, 20 de Janeiro de 2022.

ERICA SOLER SANTOS DE OLIVEIRA
PREFEITA MUNICIPAL
CPF: 266.064.008-48

WAGNER DA COSTA GODOI
CONTADOR
CRC 1SP-235380/O-0

PREFEITURA MUNICIPAL DE POTIM		DEPARTAMENTO DE FINANÇAS		SETOR CONTÁBIL		Exercício: 2021							
Resoft		DEMONSTRATIVO DE APURAÇÃO DAS DESPESAS COM PESSOAL (Poder Executivo)- PERÍODO 3º QUADRIMESTRE		Evolução da Despesa Líquida nos Últimos Doze Meses - (PCASP)		Página: 1/1							
DESPESA													
Despesa com Pessoal	01/2021	02/2021	03/2021	04/2021	05/2021	06/2021	07/2021	08/2021	09/2021	10/2021	11/2021	12/2021	Total
Vencimentos e Vantagens Fixas - Pessoal Ativo	1.133.157,55	1.348.759,38	1.379.631,89	1.407.064,58	1.383.185,51	1.691.964,25	1.173.564,28	1.405.574,50	1.435.601,96	1.444.105,51	1.580.190,55	4.200.965,91	19.583.765,85
Contratação Temporária	2.924,48	73.885,40	128.633,67	152.769,76	154.921,89	254.940,22	103.439,40	177.487,26	186.953,19	188.045,26	248.157,76	796.012,82	2.468.171,11
Terceirização de Mão-de-Obra (art.18, par.1º da LRF.)	0,00	0,00	0,00	0,00	0,00	0,00	0,00	0,00	0,00	0,00	0,00	0,00	0,00
Remuneração de Agentes Políticos	12.730,31	12.730,31	12.730,31	12.730,31	12.730,31	12.730,31	12.730,31	12.730,31	12.730,31	12.730,31	12.730,31	12.730,31	152.763,72
Encargos Sociais	458.308,69	435.750,17	435.261,13	462.717,86	446.361,34	469.815,75	491.051,26	459.654,12	476.646,01	471.954,59	481.630,89	854.224,46	5.943.376,27
Inativos, Pensionistas e Outros Benefícios Previdenciários	0,00	0,00	0,00	0,00	0,00	0,00	0,00	0,00	0,00	0,00	0,00	0,00	0,00
Outros Benefícios Assistências	0,00	0,00	0,00	0,00	0,00	0,00	0,00	0,00	0,00	0,00	0,00	0,00	0,00
Outras Despesas e Obrigações (variáveis)	0,00	0,00	0,00	0,00	0,00	0,00	0,00	0,00	0,00	0,00	0,00	0,00	0,00
Despesas de Exerc. Anteriores	73.505,15	0,00	0,00	0,00	0,00	0,00	0,00	0,00	0,00	0,00	0,00	0,00	73.505,15
Sentenças Judiciais	132,00	51.467,69	132,00	72.785,66	6.277,50	6.302,58	894.688,20	33.651,97	6.354,50	132,00	1.678,52	5.648,77	1.079.251,39
Indenizações e Restituições Trabalhistas	66.987,25	46.856,76	40.126,76	32.491,57	26								