

Prefeitura de Taubaté promove diversas atividades durante a semana da pessoa idosa



A Prefeitura de Taubaté, por meio da Secretaria de Desenvolvimento e Inclusão Social (SEDIS), realiza na próxima semana diversas atividades em comemoração a Semana Nacional da Pessoa Idosa.

As ações começam na segunda-feira, dia 26 de setembro, se estendem até a sexta-feira, dia 30 de setembro, e serão direcionadas aos idosos integrantes do Projeto Conviver dos Centros de Convivência da Pessoa Idosa (CCI) Vila Marli, Três Marias e dos grupos setoriais.

A programação tem início na segunda-feira, dia 26, com sessão de cinema às 9h, com sala exclusiva para os idosos do CCI Três Marias, com direito a lanche e pipoca.

Na terça, dia 27, as atividades continuam com um baile tropical a partir das 13h

na quadra da Associação dos Funcionários Municipais de Taubaté (AFMT), com música ao vivo e mesa de frutas. No mesmo dia será realizado um show de talentos e baile do Hawaí às 14h no salão da comunidade Bom Pastor.

Os idosos do “Projeto Conviver” também poderão participar na quarta-feira, dia 28, a partir das 14h do “Programa Chico Santos”, uma iniciativa que tem como objetivo reviver os programas dominicais do Silvío Santos. A ação será realizada no auditório do SEDES e vai contar com brincadeiras como roda a roda CCI, jogo das três pistas e qual é a música, além de sorteios, brindes e apresentações musicais.

No CCI Vila Marli na mesma data, a partir das 9h, serão promovidas diversas atividades do “Momento

Saúde”, como relaxamento, yoga e alongamento; já no período da tarde, a partir das 14h, vai acontecer uma palestra sobre “Saúde da Pessoa Idosa: Informação e conhecimento” (vagas limitadas).

Na quinta-feira, 29, os profissionais do CCI Três Marias farão atividades com os idosos PcD (Pessoa com Deficiência) do Instituto São Rafael na Praça Silvia Maria. A partir das 14h será realizada uma discussão prévia sobre as temáticas da audiência pública.

Já o CCI Vila Marli também promoverá no dia 29 um desfile de materiais recicláveis a partir das 14h no SEDES. Para fechar as atividades da Semana do Idoso, será realizada na Câmara Municipal uma audiência pública a partir das 14h sobre as políticas públicas para a pessoa idosa.

Escola Hyeda de Matos e Escola Fernando Pantaleão de Caçapavarealizam “Resgate Cultural” neste sábado (24)

Escolas da Prefeitura realizam evento

Resgate Cultural

NESTE SÁBADO
24 DE SETEMBRO

@prefeituradecacapava
www.cacapava.sp.gov.br

MUNICÍPIO DE
CAÇAPAVA


A EMEI Profª Hyeda de Mattos Spinelli e a EMEF Prof. Fernando Pantaleão realizam neste sábado, 24 de setembro, o evento “Resgate Cultural”. Os eventos têm o apoio da Prefeitura Municipal, por meio da Secretaria de Educação. O objetivo é apresentar os trabalhos feitos pelos alunos e proporcionar momentos de descontração junto às fami-


lias nas escolas.


A EMEF Prof. Fernando Pantaleão inicia o projeto com o tema “Festa da Primavera em ritmo de Copa do Mundo”, começando a partir das 16h e encerrando às 20h, na Rua Teresina Simoni Lencione, nº 1000, no bairro Tijuco Preto. O “Resgate Cultural” da escola traz ação entre amigos, apresentação das turmas e


venda de comidas dentro da sede escolar.


Já na EMEI Profª Hyeda de Mattos Spinelli, o tema será “Festa da Primavera”, o encontro inicia às 16h com encerramento às 20h, na Praça Nossa Senhora D’ajuda, nº 79, em Caçapava Velha. O evento terá venda de comens e bebes, apresentação dos alunos, ação entre amigos e brechó.


 Prefeitura Municipal de Redenção da Serra RESULTADOS NOMINAL E PRIMÁRIO (Art. 53, Inciso III da LC. 101/00) ADMINISTRAÇÃO DIRETA, INDIRETA E FUNDACIONAL							
4º BIMESTRE DE 2022							
RESULTADO PRIMÁRIO							
Valores expressos em R\$							
RECEITAS FISCAIS	Previsão Atualizada		Realização				
	Inicial	Até o Bimestre	No Bimestre	Até o Bimestre			
Receitas Correntes	21.749.700,00	21.749.700,00	4.495.308,65	19.111.145,18			
Receitas de Capital	44.000,00	44.000,00	2.580.662,83	2.962.496,16			
Subtotal:	21.793.700,00	21.793.700,00	7.075.971,48	22.073.641,34			
(-) Deduções							
Receitas de Operações de Crédito	0,00	0,00	0,00	0,00			
Rendas de aplicações Financeiras	73.300,00	73.300,00	201.321,01	609.977,48			
Amortização de Empréstimos	0,00	0,00	0,00	0,00			
Receitas de Alienação de Ativos	0,00	0,00	0,00	0,00			
Subtotal	73.300,00	73.300,00	201.321,01	609.977,48			
I - RECEITAS FISCAIS LÍQUIDAS	21.720.400,00	21.720.400,00	6.874.650,47	21.463.663,86			
DESPESAS FISCAIS		Dotação Anual		Até o Bimestre		RP (Proc + N Proc)	
		Inicial	Atualizada	Empenhados	Liquidados	Pagos	Pagos
Despesas Correntes	19.678.300,00	24.830.899,39	16.742.336,54	15.216.943,37	14.994.261,65	173.374,64	173.374,64
(-) Juros e Encargos da Dívida	1.000,00	1.000,00	0,00	0,00	0,00	0,00	0,00
Subtotal	19.677.300,00	24.829.899,39	16.742.336,54	15.216.943,37	14.994.261,65	173.374,64	173.374,64
Despesas de Capital	1.741.200,00	11.512.418,09	7.918.468,47	2.579.699,97	2.578.251,97	875.108,18	875.108,18
(-) Deduções							
Amortização de Dívida	640.000,00	640.000,00	504.194,97	503.554,29	503.554,29	0,00	0,00
Concessão de Empréstimos	0,00	0,00	0,00	0,00	0,00	0,00	0,00
Aquisição de Título de Capital já Integralizado	0,00	0,00	0,00	0,00	0,00	0,00	0,00
Subtotal	1.101.200,00	10.872.418,09	7.414.273,50	2.076.145,68	2.074.697,68	875.108,18	875.108,18
II - RESERVA DE CONTINGÊNCIA	374.200,00	0,00				0,00	0,00
III - DESPESAS FISCAIS LÍQUIDAS	20.778.500,00	35.702.317,48	24.156.610,04	17.293.089,05	17.068.959,33	1.048.482,82	1.048.482,82
RESULTADO PRIMÁRIO				VALOR INCORRIDO			
IV - RESULTADO PRIMÁRIO - Acima da Linha (I - III+II)				3.346.221,71			
DISCRIMINAÇÃO DA META FISCAL				VALOR			
META DE RESULTADO PRIMÁRIO FIXADA NO ANEXO DE METAS FISCAIS DA LDO ATUALIZADA P/ O EXERCÍCIO EM REFERÊNCIA				940.900,00			
RESULTADO NOMINAL				SALDO			
ESPECIFICAÇÃO				Em 31/12/2021 (a)		Bimestre Atual (c)	
I. Dívida Consolidada				2.570.461,35		2.476.882,99	
II. Deduções: (*)				8.553.685,69		12.504.268,10	
Ativo Disponível				8.115.207,50		11.395.048,51	
Haveres Financeiros				776.032,52		1.182.931,03	
(-) Restos a Pagar Processados				260.759,13		0,00	
(-) Depósitos Restituíveis e Valores Vinculados				76.795,30		73.711,44	
III. Dívida Consolidada Líquida (II-II)				-5.983.224,24		-10.027.385,11	
IV. Receita de Privatizações				0,00		0,00	
V. Passivos Reconhecidos				0,00		0,00	
DÍVIDA FISCAL LÍQUIDA (III + IV - V)				-5.983.224,24		-10.027.385,11	
RESULTADO NOMINAL				VALOR INCORRIDO			
RESULTADO NOMINAL - Abaixo da Linha (I - III+II)				4.044.160,87			
DISCRIMINAÇÃO DA META FISCAL				VALOR			
META DE RESULTADO NOMINAL FIXADA NO ANEXO DE METAS FISCAIS DA LDO ATUALIZADA P/ O EXERCÍCIO EM REFERÊNCIA				624.580,20			
JUCIMAR FERREIRA DA SILVA Prefeito Municipal		ROBERTO GIUNTA Assessoria Contábil		ANGELITA MACHADO SANTOS Controle Interno			


 Prefeitura Municipal de Redenção da Serra DEMONSTRATIVO DA RECEITA CORRENTE LÍQUIDA - RCL (Artigo 2º, Inciso IV e 53, Inciso I da LC. 101/00) ADMINISTRAÇÃO DIRETA, INDIRETA E FUNDACIONAL													
4º BIMESTRE DE 2022													
EVOLUÇÃO DA RECEITA REALIZADA NOS ÚLTIMOS DOZE MESES													
ESPECIFICAÇÃO	TOTAL DOS 12 MESES												
	Setembro	Outubro	Novembro	Dezembro	Janeiro	Fevereiro	Março	Abril	Maio	Junho	Julho	Agosto	
RECEITAS CORRENTES (I)	1.894.667,87	1.878.259,54	2.256.900,73	3.541.900,29	2.296.003,20	2.485.413,14	2.837.408,74	2.379.350,05	3.028.184,97	3.833.602,68	2.676.353,65	2.428.979,59	31.248.024,15
Receita Tributária	103.296,51	78.291,70	84.547,68	156.552,79	60.807,17	91.188,25	87.389,70	328.851,88	387.379,72	(27.374,99)	(32.229,90)	127.137,03	1.447.828,06
Receita de Contribuições	5.031,75	5.285,45	6.993,23	7.113,28	7.818,87	10.289,92	6.660,51	7.101,32	7.102,68	16.500,57	5.183,75	5.798,52	95.475,83
Receita Patrimonial	20.415,88	29.582,67	33.327,27	47.697,87	46.019,28	44.019,69	92.344,44	80.232,59	75.684,09	78.183,28	94.189,87	110.257,38	751.974,25
Receita de Serviços	-	395,40	65,90	270,00	697,50	225,00	-	225,00	-	92,84	-	68,73	1.899,47
Transferências Correntes	1.678.105,08	1.737.914,65	2.110.238,00	3.062.059,22	2.087.602,48	2.337.882,64	2.449.541,87	1.962.939,29	2.557.391,49	3.755.836,41	2.810.791,82	2.185.696,63	28.535.999,58
Outras Receitas Correntes	87.848,37	26.789,67	22.128,65	266.402,38	3.485,40	1.328,94	1.461,22	-	1.626,99	10.354,47	(1.590,84)	20,60	419.855,82
(-) DEDUÇÕES (II)													
Dedução da Receita do FUNDEB (Deduto)	223.884,87	255.528,66	315.774,72	307.094,23	321.080,84	363.167,10	309.181,33	305.448,21	350.496,68	305.752,09	283.907,87	326.116,72	3.667.833,32
Emendas Parlamentares	-	-	-	-	-	-	-	-	-	522.527,00	-	-	522.527,00
Subtotal	223.884,87	255.528,66	315.774,72	307.094,23	321.080,84	363.167,10	309.181,33	305.448,21	350.496,68	828.279,09	283.907,87	326.116,72	4.190.360,32
RECEITA CORRENTE LÍQUIDA (I - II)	1.670.782,70	1.622.730,88	1.941.126,01	3.234.806,06	1.974.922,36	2.122.246,04	2.328.227,41	2.073.901,84	2.678.688,29	3.005.323,59	2.392.445,78	2.102.862,87	27.057.663,83
JUCIMAR FERREIRA DA SILVA Prefeito Municipal		ROBERTO GIUNTA Assessoria Contábil		ANGELITA MACHADO SANTOS Controle Interno									

 Prefeitura Municipal de Redenção da Serra DEMONSTRATIVO DOS RESTOS A PAGAR (Artigo 53, Inciso V, da LC. 101/00) ADMINISTRAÇÃO DIRETA, INDIRETA E FUNDACIONAL													
4º BIMESTRE DE 2022													
PODER / ÓRGÃO	RP PROCESSADO E NÃO PROCESSADO LIQUIDADO EM EXERCÍCIOS ANTERIORES												
	RP PROCESSADO						RP NÃO PROCESSADO						SALDO (e)=(a)+(b)
	Inscritos em Exercícios Anteriores (a)	Inscritos em 31 de Dezembro de 2021 (b)	PAGOS (c)	CANCELADOS (d)	SALDO e=(a)+(b)-(c)+(d)	Inscritos em Exercícios Anteriores (f)	Inscritos em 31 de Dezembro de 2021 (g)	LIQUIDADOS (h)	PAGOS (i)	CANCELADOS (j)	SALDO k=(f)+(g)-(h)-(i)		
RESTOS A PAGAR (EXCETO INTRA-ORÇAMENTÁRIOS) (I)	205,60	260.553,53	260.024,58	734,55	0,00	31.646,02	1.168.601,50	788.458,24	788.458,24	39.644,20	372.145,08	372.145,08	
EXECUTIVO	205,60	260.553,53	260.024,58	734,55	0,00	31.646,02	1.168.601,50	788.458,24	788.458,24	39.644,20	372.145,08	372.145,08	
PODER EXECUTIVO	205,60	260.553,53	260.024,58	734,55	0,00	31.646,02	1.168.601,50	788.458,24	788.458,24	39.644,20	372.145,08	372.145,08	
TOTAL:	205,60	260.553,53	260.024,58	734,55	0,00	31.646,02	1.168.601,50	788.458,24	788.458,24	39.644,20	372.145,08	372.145,08	
JUCIMAR FERREIRA DA SILVA Prefeito Municipal		ROBERTO GIUNTA Assessoria Contábil		ANGELITA MACHADO SANTOS Controle Interno									

 Prefeitura Municipal de Redenção da Serra RREO - ANEXO 2 - DEMONSTRATIVO DA EXECUÇÃO DAS DESPESAS POR FUNÇÃO/SUBFUNÇÃO (Artigo 52, Inciso II, alínea "c" da LC. 101/00) RELATÓRIO RESUMIDO DA EXECUÇÃO ORÇAMENTÁRIA												
4º BIMESTRE DE 2022												
Valores expressos em R\$												
Cód. Função	Cód. Subf.	DESPESAS POR FUNÇÃO/SUBFUNÇÕES	DOTAÇÃO ANUAL		DESPESAS EMPENHADAS			SALDO A EMPENHAR (e) = (a-b)	DESPESAS LIQUIDADAS			SALDO A LIQUIDAR (e) = (a-d)
			Inicial	Atualizada (a)	No Bimestre	Até o Bimestre (b)	% (d/total b)		No Bimestre	Até o Bimestre (c)	% (d/total c)	
DESPESAS (EXCETO INTRA-ORÇAMENTÁRIAS)			21.793.700,00	36.343.317,48	9.335.170,50	24.660.805,01	100,00	11.682.512,47	5.459.063,08	17.796.643,34	82,43	18.546.674,14
1	1	LEGISLATIVO	891.100,00	891.100,00	127.098,03	487.948,73	1,98	403.151,27	110.672,39	426.271,61	2,40	464.828,39
1	031	Ação Legislativa	891.100,00	891.100,00	127.098,03	487.948,73	1,98	403.151,27	110.672,39	426.271,61	2,40	464.828,39
4	4	ADMINISTRAÇÃO	4.177.500,00	4.263.450,00	1.021.750,21	3.322.124,65	13,47	941.325,35	786.627,64	2.880.668,28	12,42	1.382.781,72
4	121	Planejamento e Orçamento	3.088.000,00	3.247.080,00	851.039,17	2.619.319,94	10,62	627.760,06	606.603,84	2.211.063,43	12,42	1.036.016,57
4	123	Administração Financeira	895.500,00	884.270,00	148.692,09	623.542,82	2,53	260.727,18	157.987,19	590.476,90	3,32	293.793,10
4	999	Demais Subfunções	194.000,00	132.100,00	22.018,95	79.261,89	0,32	52.838,11	22.036,61	79.127,95	0,44	52.972,05
30	5	DEFESA NACIONAL	20.000,00	20.000,00	3.752,16	15.008,64	0,06	4.991,36	3.752,16	15.008,64	0,08	4.991,36
30	153	Defesa Terrestre	20.000,00	20.000,00	3.752,16	15.008,64	0,06	4.991,36	3.752,16	15.008,64	0,08	4.991,36
8	8	ASSISTÊNCIA SOCIAL	746.000,00	984.748,81	203.782,44	634.267,01	2,57	350.482,80	170.839,84	963.577,16	3,17	421.172,65
8	241	Assistência ao Idoso	0,00	0,00	0,00	0,00	0,00	0,00	0,00	0,00	0,00	0,00
8	243	Assistência à Criança e ao Adolescente	157.000,00	135.500,00	19.937,51	90.926,83	0,37	44.573,17	21.958,68	87.380,43	0,49	48.119,57
8	244	Assistência Comunitária	589.000,00	849.248,81	183.844,93	543.340,18	2,20	305.909,63	148.881,16	476.196,73	2,68	373.053,08
10	10	SAÚDE	4.512.100,00	9.046.838,55	2.114.366,28	5.736.225,49	23,26	3.310.613,06	997.699,13	4.472.045,31	25,13	4.574.793,24
10	301	Atenção Básica	4.070.900,00	8.506.635,55	2.035.295,56	5.393.719,28	21,87	3.111.919,27	915.069,25	4.129.539,10	23,20	4.376.099,45
10	302	Assistência Hospitalar e Ambulatorial	366.800,00	466.800,00	79.129,88	291.449,05	1,18	175.350,95	82.629,88	291.449,05	1,64	175.350,95
10	303	Suporte Profilático e Terapêutico	17.400,00	17.400,00	-59,16	15.217,84	0,06	2.182,16	0,00	15.217,84	0,09	2.182,16
10	304	Vigilância Sanitária	56.000,00	56.000,00	0,00	35.839,32	0,15	20.160,68	0,00	35.839,32	0,20	20.160,68
10	305	Vigilância Epidemiológica	1.000,00	1.000,00	0,00	0,00	0,00					

 Prefeitura Municipal de Redenção da Serra DEMONSTRATIVO DAS RECEITAS E DESPESAS COM MANUTENÇÃO E DESENVOLVIMENTO DO ENSINO - MDE RELATÓRIO RESUMIDO DA EXECUÇÃO ORÇAMENTÁRIA 4º BIMESTRE DE 2022			
DEMONSTRATIVO DO FUNDEB			
RECEITAS DO FUNDEB		RETENÇÕES AO FUNDEB	
Receitas do FUNDEB	1.452.060,50	Valor Retido até o Trimestre	2.565.150,84
Rendimentos de Aplicações Financeiras	27.301,50		
TOTAL	1.479.362,00	TOTAL	2.565.150,84
APLICAÇÕES MÍNIMAS OBRIGATORIAS		DIFERENÇA ENTRE O RECEBIDO E O RETIDO	
Total	1.479.362,00	Perda (+) / Ganho (-)	1.113.090,34
Magistério (70% do Total)	1.035.553,40		
DESPESAS COM FUNDEB			
DESPESAS REALIZADAS COM O FUNDEB		EMPENHADA	LIQUIDADADA
Despesas com Valorização do Magistério - 70%		1.276.063,04	1.276.063,04
PERCENTUAL APLICADO - 70%		86,26%	86,26%
Outras Despesas do Fundeb - 30%		160.827,07	149.577,07
PERCENTUAL APLICADO 30%		10,87%	10,11%
TOTAL DAS DESPESAS DO FUNDEB		1.436.890,11	1.425.640,11
VALORES APLICADOS - MAIOR/MENOR - 70%		240.509,64	240.509,64
MOVIMENTAÇÃO DE RECURSOS DO FUNDEB			
ACRÉSCIMOS		DECRÉSCIMOS	
Saldo Anterior	-	Despesas com o Magistério	1.276.063,04
Receitas Arrecadadas até o Trimestre	1.479.362,00	Despesas com Outras Despesas	149.577,07
SOMA	1.479.362,00	SOMA	1.425.640,11
Resultado Apurado		53.721,89	
SALDO FINANCEIRO EM CONTA CORRENTE		Banco do Brasil - Fundeb - conta BB 8.938-9	583.332,71
DIFERENÇA APURADA NO PERÍODO (A MAIOR)		529.610,82	
DEMONSTRATIVO DO ENSINO GERAL			
RECEITAS DE IMPOSTOS E TRANSFERÊNCIAS (25%)			
RECEITAS		Arrecadação	25%
Receitas Municipais		895.625,38	223.906,35
Transferências da União		9.530.197,37	2.382.549,34
Transferências do Estado		3.841.696,82	960.424,21
SOMA - RECEITAS TRIBUTÁVEIS EM 25%		14.267.519,57	3.566.879,89
DISPONIBILIDADE FINANCEIRA			
Descrição da Conta / Nº Conta		Saldo no Período	
TGI - ENSINO - Banco do Brasil - Conta nº 130.068-7		16.674,94	
PNATE - Banco do Brasil - Conta nº 7.774-7		161.546,57	
PDDE - Banco do Brasil - Conta nº 5.672-3		2,46	
Transporte Escolar do Estado - BB - Conta nº 35-3		213.846,96	
Construção de Creche - BB Conta nº 303-4		20.724,75	
QESE - Banco do Brasil - Conta nº 7.687-2		43.125,32	
QESE - Caixa - Conta nº 0066720090		302.550,88	
Convênios - Banco do Brasil - Conta nº 8.281-3		56.722,56	
SOMA		814.194,44	
DESPESAS ORÇAMENTÁRIAS			
Despesas Realizadas no Trimestre		Empenhada	Liquidada
361 - Ensino Fundamental		3.415.511,71	2.220.287,64
362 - Ensino Infantil		22.804,71	22.599,46
365 - Ensino Especial		1.878,26	1.878,26
306 - Merenda Escolar - Merendeiras		39.451,95	39.451,95
TOTAL		3.479.646,63	2.284.217,31
MENOS - Despesas Realizadas com Recursos 100%		2.342.316,79	1.236.352,43
(=) DESPESAS REALIZADAS COM RECURSOS PRÓPRIOS		1.137.329,84	1.047.864,88
(+) DESPESA DO FUNDEB ELEGÍVEL COMO DESPESA		1.436.890,11	1.425.640,11
(+/-) VALOR RETIDO DO FUNDEB (PERDA/GANHO)		1.113.090,34	1.113.090,34
TOTAL APLICADO NO ENSINO (25%)		3.687.310,29	3.586.595,33
PERCENTUAIS APLICADOS NO ENSINO		25,84%	24,91%
JUCIMAR FERREIRA DA SILVA Prefeito Municipal	ROBERTO GIUNTA Assessoria Contábil	ANGELITA MACHADO SANTOS Controlador Interno	

 Prefeitura Municipal de Redenção da Serra DEMONSTRATIVO DAS DESPESAS COM PESSOAL E PREVIDENCIÁRIAS <small>(Artigo 22, Artigo 59, § 1º, Incisos II e IV e § 2º da Lei Complementar 101/00; §§ 1º e 2º do Artigo 2º da Lei Federal nº 9717/98)</small> 2º QUADRIMESTRE DE 2022														
PODER EXECUTIVO MUNICIPAL														
Valores expressos em R\$														
DESPESAS COM PESSOAL		EVOLUÇÃO DA DESPESA LÍQUIDA COM PESSOAL NOS ÚLTIMOS DOZE MESES												
		Setembro	Outubro	Novembro	Dezembro	Janeiro	Fevereiro	Março	Abril	Maio	Junho	Julho	Agosto	TOTAIS
Despesas com Pessoal Ativo		652.127,17	658.811,87	950.429,82	675.367,59	604.262,61	657.931,11	681.528,29	731.387,73	657.498,87	698.629,87	659.358,39	695.131,76	8.312.465,08
Encargos Sociais		142.589,99	145.828,32	253.876,34	138.301,91	146.169,27	156.195,44	166.673,65	166.435,13	160.028,21	169.974,61	166.837,65	178.557,27	1.991.467,69
Inativos, Pensionistas e Outros Benefícios		2.497,64	2.497,64	4.995,28	2.497,64	2.680,31	3.014,31	2.847,31	2.847,31	-	2.847,31	2.847,31	2.847,31	32.419,37
Sentenças Judiciais		-	-	-	-	-	-	-	-	-	-	-	-	-
Indenizações e Restituições		-	-	-	-	-	-	-	-	-	-	-	-	-
Subtotal		797.214,80	807.137,83	1.209.301,44	816.167,14	753.112,19	817.140,86	851.049,25	900.670,17	817.527,08	861.451,79	829.043,25	876.536,34	10.336.352,14
(-) DESPESAS NÃO COMPUTADAS - (DEDUÇÕES - §1º do art. 19)														
Indenização por demissão		-	-	-	-	-	-	7.831,56	-	-	-	-	-	7.831,56
Decorrentes Decisão Judicial e Exer.		-	-	-	-	-	-	-	-	-	-	-	-	-
Subtotal		-	-	-	-	-	-	7.831,56	-	-	-	-	-	7.831,56
TOTAL		797.214,80	807.137,83	1.209.301,44	816.167,14	753.112,19	817.140,86	843.217,69	900.670,17	817.527,08	861.451,79	829.043,25	876.536,34	10.328.520,58
JUCIMAR FERREIRA DA SILVA Prefeito Municipal	ROBERTO GIUNTA Contador	ANGELITA MACHADO SANTOS Controlador Interno												

 Prefeitura Municipal de Redenção da Serra DEMONSTRATIVO DE APLICAÇÃO DE RECURSOS DA SAÚDE 4º BIMESTRE DE 2022			
		2º QUADRIMESTRE DE 2022	
RECEITAS		RECEBIDOS	% APURADA
RECURSOS ORDINÁRIOS - 15%		13.721.382,88	2.058.207,43
Imposto de Renda Retido na Fonte		222.742,78	33.411,42
Imposto Predial Territorial Urbano - IPTU		195.291,13	29.293,67
Imposto s/ Transmissão de Bens Imóveis - ITBI		84.510,58	12.676,59
Imposto s/ Serviços de Qualquer Natureza		393.080,89	58.962,13
F.P.M. - Fundo de Participação dos Municípios		8.976.001,99	1.346.400,30
I.T.R. - Imposto Territorial Rural		8.058,69	1.208,80
I.C.M.S. - Imposto s/ Circ. de Mercadorias e Serviços		3.570.145,18	535.521,78
I.P.V.A. - Imposto s/ Propriedade de Veículo Automotor		250.606,35	37.590,95
I.P.I. - Imposto s/ Produto Industrial s/ Exportação		20.945,29	3.141,79
RECURSOS VINCULADOS - 100%			2.336.998,54
incentivo Financeiro da APS (PAB)			145.356,82
Programa Agente Comunitário de Saúde - PACS			95.376,00
Programa Incentivo de Ações Estratégicas - Saúde Bucal			4.906,00
Teto Financeiro MAC Ambulatorial e Hospitalar			50.434,65
Serviços de Atendimento Móvel à Urgência - SAMU			175.352,00
Vigilância Epidemiológica e Ambiental em Saúde			18.731,11
Vigilância em Saúde			10.571,41
Programa Assistência Farmacêutica Básica			12.098,88
COVID-19 - Transferências do Sus - União			2.258,02
Outras Transferências do Sus - União			7.903,41
Programa Sorria São Paulo - Estado			-
Programa Controle de Glicemia - Fundo a Fundo			530,63
Programa Dose Certa - Estado			-
Programa Qualis Mais - Fundo a Fundo			8.766,36
Programa Piso Básico Variável - Estado			3.827,00
Outras Transferências do Sus - Estado			1.667.500,00
Rendimentos de Aplicação Financeira			133.386,25
TOTAL DA RECEITA REALIZADA			4.395.205,97
DESPESAS COM SAÚDE		EMPENHADAS	LIQUIDADAS
DESPESAS CORRENTES		4.339.811,62	4.227.958,98
Pessoal e Encargos Sociais		1.817.451,43	1.817.451,43
Juros e Encargos da Dívida		-	-
Outras Despesas Correntes		2.522.360,19	2.410.507,55
DESPESAS DE CAPITAL		1.396.413,87	244.086,33
Investimentos		1.396.413,87	244.086,33
Inversões Financeiras		-	-
Amortização da Dívida		-	-
TOTAL DAS DESPESAS		5.736.225,49	4.472.045,31
(-) MENOS Despesas com Consórcios (Recursos Vinculados)		175.352,00	175.352,00
TOTAL DAS DESPESAS LÍQUIDAS		5.560.873,49	4.296.693,31
(-) MENOS Despesas pagas com recursos 100%		3.361.270,91	2.149.183,39
Despesas realizadas com recursos próprios		2.199.602,58	2.147.509,92
VALOR APLICADO A MAIOR / MENOR		141.395,15	89.302,49
PERCENTUAL APLICADO		16,03%	15,65%
CONTA CORRENTE VINCULADA - BANCOS (SAÚDE)		SALDO C/C	
Saldo em Conta Corrente - Bancos Vinculados da Saúde - 15%		43.853,04	
Saldo em Conta Corrente - Bancos Vinculados em Programas do Estado		2.056.679,83	
Saldo em Conta Corrente - Bancos Vinculados em Programas da União		1.551.604,90	
TOTAL EM CONTA CORRENTE VINCULADA - SAÚDE		3.652.137,77	
JUCIMAR FERREIRA DA SILVA Prefeito Municipal	ROBERTO GIUNTA Assessoria Contábil	ANGELITA MACHADO SANTOS Controlador Interno	



MUNICÍPIO DE REDENÇÃO DA SERRA DEPARTAMENTO DE FINANÇAS SETOR CONTÁBIL					ID: roberto.giunta 20/09/22 13:03 Exercício: 2022 Página: 1/4
ANEXO 2 - RESUMO GERAL DA RECEITA 2 - PODER EXECUTIVO NO PERÍODO DE 01/07/2022 À 31/07/2022					
Ficha	Receita	Descrição da Receita	Desdobramento	Origem/Fonte	Categoria Econ.
1000.00.0.0.00.00		Receitas Correntes			2.676.353,65
1100.00.0.0.00.00		Impostos, Taxas e Contribuições de Melhoria		-32.229,95	
1110.00.0.0.00.00		Impostos		-52.460,59	
1112.00.0.0.00.00		Impostos sobre o Patrimônio	24.103,09		
1112.50.0.0.00.00		Imposto sobre a Propriedade Predial e Territorial Ur	14.593,09		
2 1112.50.0.1.00.00		IMPOSTO SOBRE A PROPRIEDADE PREDIAL E TERRITORIA	8.742,03		
3 1112.50.0.2.00.00		IMPOSTO SOBRE A PROPRIEDADE PREDIAL E TERRITORIA	5.127		
4 1112.50.0.3.00.00		IMPOSTO SOBRE A PROPRIEDADE PREDIAL E TERRITORIA	3.997,23		
5 1112.50.0.4.00.00		IMPOSTO SOBRE A PROPRIEDADE PREDIAL E TERRITORIA	806,32		
6 1112.50.0.9.00.00		IMPOSTO SOBRE A PROPRIEDADE PREDIAL E TERRITORIA	996,24		
1112.53.0.0.00.00		Impostos sobre Transmissão "Inter Vivos" de Bens Imó	9.510,00		
7 1112.53.0.1.00.00		IMPOSTOS SOBRE TRANSMISSÃO "INTER VIVOS" DE BENS	9.510,00		
1113.00.0.0.00.00		Impostos sobre a Renda e Proventos de Qualquer Naturez	26.817,28		
1113.03.0.0.00.00		Imposto sobre a Renda - Retido na Fonte	26.817,28		
1113.03.1.0.00.00		Imposto sobre a Renda - Retido na Fonte - Trabalho	24.346,84		
8 1113.03.1.1.00.00		IMPOSTO SOBRE A RENDA - RETIDO NA FONTE - TRABAL	24.346,84		
1113.03.4.0.00.00		Imposto sobre a Renda - Retido na Fonte - Outros R	2.470,44		
9 1113.03.4.1.00.00		IMPOSTO SOBRE A RENDA - RETIDO NA FONTE - OUTROS	2.470,44		
1114.00.0.0.00.00		Impostos sobre a Produção e Circulação de Mercadorias	-103.380,96		
1114.51.0.0.00.00		Impostos sobre Serviços	-103.380,96		
1114.51.1.0.00.00		Imposto sobre Serviços de Qualquer Natureza - ISSQ	-103.380,96		
1114.51.1.1.00.00		IMPOSTO SOBRE SERVIÇOS DE QUALQUER NATUREZA - IS	-106.950,59		
10 1114.51.1.1.01.00		IMPOSTO SOBRE SERVIÇOS DE QUALQUER NATUREZA - IS	-115.917,28		
11 1114.51.1.1.02.00		I.S.S. SIMPLES NACIONAL - LEI 9.317/96	8.966,79		
13 1114.51.1.3.00.00		IMPOSTO SOBRE SERVIÇOS DE QUALQUER NATUREZA - IS	1.834,07		
14 1114.51.1.4.00.00		IMPOSTO SOBRE SERVIÇOS DE QUALQUER NATUREZA - IS	872,16		
15 1114.51.1.9.00.00		IMPOSTO SOBRE SERVIÇOS DE QUALQUER NATUREZA - IS	863,40		
1120.00.0.0.00.00		Taxas	20.230,64		
1121.00.0.0.00.00		Taxas pelo Exercício do Poder de Polícia	12.358,30		
1121.01.0.0.00.00		Taxas de Inspeção, Controle e Fiscalização	12.358,30		
1121.01.0.1.00.00		TAXAS DE INSPEÇÃO, CONTROLE E FISCALIZAÇÃO - PRI	6.899,56		
16 1121.01.0.1.01.00		TAXAS DE INSPEÇÃO, CONTROLE E FISCALIZAÇÃO - P	6.899,56		
18 1121.01.0.2.00.00		TAXAS DE INSPEÇÃO, CONTROLE E FISCALIZAÇÃO - MU	305,12		
19 1121.01.0.3.00.00		TAXAS DE INSPEÇÃO, CONTROLE E FISCALIZAÇÃO - DIV	4.008,60		
20 1121.01.0.4.00.00		TAXAS DE INSPEÇÃO, CONTROLE E FISCALIZAÇÃO - DIV	346,43		
21 1121.01.0.9.00.00		TAXAS DE INSPEÇÃO, CONTROLE E FISCALIZAÇÃO - DIV	798,59		
1122.00.0.0.00.00		Taxas pela Prestação de Serviços	7.872,34		
1122.01.0.0.00.00		TAXAS PELA PRESTAÇÃO DE SERVIÇOS EM GERAL	7.872,34		
1122.01.0.1.00.00		TAXAS PELA PRESTAÇÃO DE SERVIÇOS - OUTRAS - PRIN	3.670,95		
22 1122.01.0.1.01.00		TAXAS DE PRESTAÇÃO DE SERVIÇOS - PRINCIPAL	3.670,95		
24 1122.01.0.2.00.00		TAXAS PELA PRESTAÇÃO DE SERVIÇOS - OUTRAS - MUL	50,49		
25 1122.01.0.3.00.00		TAXAS PELA PRESTAÇÃO DE SERVIÇOS - OUTRAS - DIVI	2.387,37		
26 1122.01.0.4.00.00		TAXAS PELA PRESTAÇÃO DE SERVIÇOS - OUTRAS - DIVI	518,67		
27 1122.01.0.9.00.00		TAXAS PELA PRESTAÇÃO DE SERVIÇOS - OUTRAS - DIVI	1.244,86		
1200.00.0.0.00.00		Contribuições	5.183,75		
1240.00.0.0.00.00		Contribuição para o Custeio do Serviço de Iluminação Púb	5.183,75		
1241.00.0.0.00.00		Contribuição para o Custeio do Serviço de Iluminação P	5.183,75		
1241.50.0.0.00.00		Contribuição para o Custeio do Serviço de Iluminação	5.183,75		
28 1241.50.0.1.00.00		CONTRIBUIÇÃO PARA O CUSTEIO DO SERVIÇO DE ILLUMIN	5.183,75		
1300.00.0.0.00.00		Receita Patrimonial	94.198,87		
1310.00.0.0.00.00		Exploração do Patrimônio Imobiliário do Estado	1.567,62		
1311.00.0.0.00.00		Exploração do Patrimônio Imobiliário do Estado	1.567,62		
1311.01.0.0.00.00		Aluguéis, Arrendamentos, Foros, Laudêmos, Tarifas d	1.567,62		

MUNICÍPIO DE REDENÇÃO DA SERRA DEPARTAMENTO DE FINANÇAS SETOR CONTÁBIL					ID: roberto.giunta 20/09/22 13:03 Exercício: 2022 Página: 3/4
ANEXO 2 - RESUMO GERAL DA RECEITA 2 - PODER EXECUTIVO NO PERÍODO DE 01/07/2022 À 31/07/2022					
Ficha	Receita	Descrição da Receita	Desdobramento	Origem/Fonte	Categoria Econ.
83 1713.50.2.1.02.00		SERVIÇOS DE ATENDIMENTO MÓVEL À SAÚDE - SAMU 1	21.919,00		
1713.50.3.0.00.00		Transferências de Recursos do Bloco de Manutenção	4.914,11		
1713.50.3.1.00.00		TRANSFERÊNCIAS DE RECURSOS DO BLOCO DE MANUTENÇÃO	4.914,11		
84 1713.50.3.1.01.00		VIGILÂNCIA EPIDEMIOLÓGICA E AMBIENTAL EM SAÚDE	4.914,11		
1713.50.4.0.00.00		Transferências de Recursos do Bloco de Manutenção	1.379,62		
1713.50.4.1.00.00		TRANSFERÊNCIAS DE RECURSOS DO BLOCO DE MANUTENÇÃO	1.379,62		
86 1713.50.4.1.01.00		PROGRAMA ASSISTÊNCIA FARMACÉUTICA BÁSICA	1.379,62		
1713.50.5.0.00.00		Transferências de Recursos do Bloco de Manutenção	7.903,41		
1713.50.5.1.00.00		TRANSFERÊNCIAS DE RECURSOS DO BLOCO DE MANUTENÇÃO	7.903,41		
87 1713.50.5.1.01.00		GESTÃO DO SUS - SAÚDE PMAQ	7.903,41		
1713.50.9.0.00.00		Transferências de Recursos do Bloco de Manutenção	219,60		
149 1713.50.9.1.00.00		TRANSFERÊNCIAS DE RECURSOS DA UNIÃO - COVID 19	219,60		
1714.00.0.0.00.00		Transferências de Recursos do Fundo Nacional do Desenv	28.232,99		
1714.50.0.0.00.00		Transferências do Salário-Educação	27.300,19		
88 1714.50.0.1.00.00		TRANSFERÊNCIAS DO SALÁRIO-EDUCAÇÃO - PRINCIPAL	27.300,19		
1714.51.0.0.00.00		Transferências Diretas do FNDE referentes ao Program	932,80		
1714.51.0.1.00.00		TRANSFERÊNCIAS DIRETAS DO FNDE REFERENTES AO PRO	932,80		
89 1714.51.0.1.01.00		TRANSFERÊNCIAS DIRETAS DO FNDE REFERENTES AO P	932,80		
1716.00.0.0.00.00		Transferências de Recursos do Fundo Nacional de Assist	11.042,17		
1716.50.0.0.00.00		Transferências de Recursos do Fundo Nacional de Assi	11.042,17		
1716.50.1.0.00.00		TRANSFERÊNCIAS DE RECURSOS DO FUNDO NACIONAL DE	11.042,17		
94 1716.50.0.1.01.00		PROGRAMA IGD SUAS	6.000,00		
95 1716.50.0.1.02.00		BLOCO PISO BÁSICO FIXO I - IGD-PBF - BOLSA FAM	2.458,27		
96 1716.50.0.1.03.00		PROGRAMA PISO BÁSICO FIXO - CRAS	2.583,90		
1720.00.0.0.00.00		Transferências dos Estados e do Distrito Federal e de su	612.441,03		
1721.00.0.0.00.00		Participação na Receita dos Estados e Distrito Federal	462.441,03		
1721.50.0.0.00.00		Cota-Parte do ICMS	438.385,76		
100 1721.50.0.1.00.00		COTA-PARTE DO ICMS - PRINCIPAL	438.385,76		
1721.51.0.0.00.00		Cota-Parte do IPVA	18.808,56		
101 1721.51.0.1.00.00		COTA-PARTE DO IPVA - PRINCIPAL	18.808,56		
1721.52.0.0.00.00		Cota-Parte do IPI - Municípios	2.531,54		
102 1721.52.0.1.00.00		COTA-PARTE DO IPI - MUNICÍPIOS - PRINCIPAL	2.531,54		
1721.53.0.0.00.00		Cota-Parte da Contribuição de Intervenção no Domínio	2.715,17		
103 1721.53.0.1.00.00		COTA-PARTE DA CONTRIBUIÇÃO DE INTERVENÇÃO NO DOM	2.715,17		
1723.00.0.0.00.00		Transferências de Recursos do Sistema Único de Saúde -	150.000,00		
1723.50.0.0.00.00		Transferências de Recursos do Sistema Único de Saúde	150.000,00		
1723.50.0.1.00.00		TRANSFERÊNCIAS DE RECURSOS DO SISTEMA ÚNICO DE S	150.000,00		
157 1723.50.0.1.05.00		INCREMENTO DA SAÚDE EMENDA - 202206138021	150.000,00		
1750.00.0.0.00.00		Transferências de Outras Instituições Públicas	167.475,18		
1751.00.0.0.00.00		Transferências de Recursos do Fundo de Manutenção e De	167.475,18		
1751.50.0.0.00.00		Transferências de Recursos do Fundo de Manutenção e	167.475,18		
111 1751.50.0.1.00.00		TRANSFERÊNCIAS DE RECURSOS DO FUNDO DE MANUTENÇÃO	167.475,18		
1900.00.0.0.00.00		Outras Receitas Correntes	-1.590,84		
1910.00.0.0.00.00		Multas Administrativas, Contratuais e Judiciais	20,60		
1911.00.0.0.00.00		Multas Administrativas, Contratuais e Judiciais	20,60		
1911.01.0.0.00.00		Multas Previstas em Legislação Específica	20,60		
135 1911.01.0.3.00.00		MULTAS PREVISTAS EM LEGISLAÇÃO ESPECÍFICA - DIVI	17,73		
137 1911.01.0.9.00.00		MULTAS PREVISTAS EM LEGISLAÇÃO ESPECÍFICA - ATUA	2,87		
1920.00.0.0.00.00		Indenizações, Restituições e Ressarcimentos	-3.000,00		
1922.00.0.0.00.00		Restituições	-3.000,00		

MUNICÍPIO DE REDENÇÃO DA SERRA DEPARTAMENTO DE FINANÇAS SETOR CONTÁBIL					ID: roberto.giunta 20/09/22 13:03 Exercício: 2022 Página: 2/4
ANEXO 2 - RESUMO GERAL DA RECEITA 2 - PODER EXECUTIVO NO PERÍODO DE 01/07/2022 À 31/07/2022					
Ficha	Receita	Descrição da Receita	Desdobramento	Origem/Fonte	Categoria Econ.
1311.01.1.0.00.00		Aluguéis e Arrendamentos	1.567,62		
1311.01.1.1.00.00		ALUGUÉIS E ARRENDAMENTOS - PRINCIPAL	1.567,62		
29 1311.01.1.1.01.00		ALUGUÉIS E ARRENDAMENTOS - BANCO DO BRASIL	1.567,62		
1320.00.0.0.00.00		Valores Mobiliários	92.631,25		92.631,25
1321.00.0.0.00.00		Juros e Correções Monetárias	92.631,25		
1321.01.0.0.00.00		Remuneração de Depósitos Bancários	92.631,25		
1321.01.0.1.00.00		REMUNERAÇÃO DE DEPÓSITOS BANCÁRIOS - PRINCIPAL	92.631,25		
34 1321.01.0.1.01.00		RECEITA DE APLICAÇÃO FINANCEIRA - FUNDEB	4.298,98		
35 1321.01.0.1.02.00		RECEITA DE APLICAÇÃO FINANCEIRA SAÚDE 15% - TE	436,29		
36 1321.01.0.1.03.00		RECEITA DE APLICAÇÃO FINANCEIRA FUNDO SAÚDE -	14.197,84		
38 1321.01.0.1.05.00		RECEITA DE APLICAÇÃO FINANCEIRA SAÚDE - UNIÃO	10.282,45		
39 1321.01.0.1.06.00		RECEITA DE APLICAÇÃO FINANCEIRA SAÚDE - UNIÃO	3.114,43		
40 1321.01.0.1.07.00		RECEITA DE APLICAÇÃO FINANCEIRA ENSINO 25% - T	1.525,54		
41 1321.01.0.1.08.00		RECEITA DE APLICAÇÃO FINANCEIRA ENSINO ESTADO	3.265,14		
43 1321.01.0.1.10.00		RECEITA DE APLICAÇÃO FINANCEIRA UNIÃO FNDE - Q	2.537,47		
45 1321.01.0.1.12.00		RECEITA DE APLICAÇÃO FINANCEIRA UNIÃO FNDE - P	1.286,28		
46 1321.01.0.1.13.00		RECEITA DE APLICAÇÃO FINANCEIRA UNIÃO FNDE - P	174,57		
48 1321.01.0.1.15.00		RECEITA DE APLICAÇÃO FINANCEIRA - CIDE	126,63		
49 1321.01.0.1.16.00		RECEITA DE APLICAÇÃO FINANCEIRA - CMBDA	414,31		
50 1321.01.0.1.17.00		RECEITA DE APLICAÇÃO FINANCEIRA FNS ESTADO - P	114,55		
51 1321.01.0.1.18.00		RECEITA DE APLICAÇÃO FINANCEIRA FNAS - IGD SUA	23,50		
52 1321.01.0.1.19.00		RECEITA DE APLICAÇÃO FINANCEIRA FNAS - IGD-BPF	90,55		
53 1321.01.0.1.20.00		RECEITA DE APLICAÇÃO FINANCEIRA FNAS - BLOCO P	480,69		
144 1321.01.0.1.21.00		RECEITA DE APLICAÇÃO FINANCEIRA FNAS - BLOCO P	9,02		
55 1321.01.0.1.22.00		RECEITA DE APLICAÇÃO FINANCEIRA - CIP ILLUMINAC	162,95		
146 1321.01.0.1.24.00		RECEITA DE APLICAÇÃO FINANCEIRA - CIP ILLUMINAC	331,82		
58 1321.01.0.1.25.00		RECEITA DE APLICAÇÃO FINANCEIRA - CONVÊNIO COM	11.604,27		
59 1321.01.0.1.26.00		RECEITA DE APLICAÇÃO FINANCEIRA - RECURSOS PRO	38.162,97		
1700.00.0.0.00.00		Transferências Correntes	2.610.791,82		
1710.00.0.0.00.00		Transferências da União e de suas Entidades	1.830.875,61		
1711.00.0.0.00.00		Transferências Decorrentes de Participação na Receita	1.505.950,88		
1711.51.0.0.00.00		Cota-Parte do Fundo de Participação dos Municípios -	1.505.330,28		
1711.51.1.0.00.00		Cota-Parte do Fundo de Participação dos Municípios	959.193,59		
67 1711.51.1.1.00.00		COTA-PARTE DO FUNDO DE PARTICIPAÇÃO DOS MUNICÍPI	959.193,59		
1711.51.3.0.00.00		Cota-Parte do Fundo de Participação dos Municípios	546.136,69		
69 1711.51.3.1.00.00		COTA-PARTE DO FPM - COTA 1% JULHO - PRINCIPAL	546.136,69		
1711.52.0.0.00.00		Cota-Parte do Imposto Sobre a Propriedade Territorial	620,60		
70 1711.52.0.1.00.00		COTA-PARTE DO IMPOSTO SOBRE A PROPRIEDADE TERRIT	620,60		
1712.00.0.0.00.00		Transferências das Compensações Financeiras pela Expl	203.746,23		
1712.50.0.0.00.00		Cota-Parte da Compensação Financeira pela Exploração	19.175,50		
71 1712.50.0.1.00.00		COTA-PARTE DA COMPENSAÇÃO FINANCEIRA PELA EXPLOR	19.175,50		
1712.52.0.0					

MUNICÍPIO DE REDENÇÃO DA SERRA DEPARTAMENTO DE FINANÇAS SETOR CONTÁBIL					
ANEXO 2 - RESUMO GERAL DA RECEITA					
2 - PODER EXECUTIVO NO PERÍODO DE 01/08/2022 À 31/08/2022					
4rsistemas					
Ficha	Receita	Descrição da Receita	Desdobramento	Origem/Fonte	Categoria Econ.
	1000.00.0.0.00.00	Receitas Correntes			2.428.979,59
	1100.00.0.0.00.00	Impostos, Taxas e Contribuições de Melhoria		127.137,63	
	1110.00.0.0.00.00	Impostos		107.598,03	
	1112.00.0.0.00.00	Impostos sobre o Patrimônio	28.828,58		
	1112.50.0.0.00.00	Imposto sobre a Propriedade Predial e Territorial Ur	14.803,58		
2	1112.50.0.1.00.00	IMPOSTO SOBRE A PROPRIEDADE PREDIAL E TERRITORIA	9.332,15		
3	1112.50.0.2.00.00	IMPOSTO SOBRE A PROPRIEDADE PREDIAL E TERRITORIA	110,58		
4	1112.50.0.3.00.00	IMPOSTO SOBRE A PROPRIEDADE PREDIAL E TERRITORIA	3.951,54		
5	1112.50.0.4.00.00	IMPOSTO SOBRE A PROPRIEDADE PREDIAL E TERRITORIA	440,98		
6	1112.50.0.9.00.00	IMPOSTO SOBRE A PROPRIEDADE PREDIAL E TERRITORIA	968,33		
	1112.53.0.0.00.00	Impostos sobre Transmissão "Inter Vivos" de Bens Imó	14.025,00		
7	1112.53.0.1.00.00	IMPOSTOS SOBRE TRANSMISSÃO "INTER VIVOS" DE BENS	14.025,00		
	1113.00.0.0.00.00	Impostos sobre a Renda e Proventos de Qualquer Naturez	35.665,28		
	1113.03.0.0.00.00	Imposto sobre a Renda - Retido na Fonte	35.665,28		
	1113.03.1.0.00.00	Imposto sobre a Renda - Retido na Fonte - Trabalho	35.211,57		
8	1113.03.1.1.00.00	IMPOSTO SOBRE A RENDA - RETIDO NA FONTE - TRABAL	35.211,57		
	1113.03.4.0.00.00	Imposto sobre a Renda - Retido na Fonte - Outros R	453,71		
9	1113.03.4.1.00.00	IMPOSTO SOBRE A RENDA - RETIDO NA FONTE - OUTROS	453,71		
	1114.00.0.0.00.00	Impostos sobre a Produção e Circulação de Mercadorias	43.104,17		
	1114.51.0.0.00.00	Impostos sobre Serviços	43.104,17		
	1114.51.1.0.00.00	Imposto sobre Serviços de Qualquer Natureza - ISSQ	43.104,17		
	1114.51.1.1.00.00	IMPOSTO SOBRE SERVIÇOS DE QUALQUER NATUREZA - IS	40.326,54		
10	1114.51.1.1.01.00	IMPOSTO SOBRE SERVIÇOS DE QUALQUER NATUREZA -	32.061,20		
11	1114.51.1.1.02.00	I.S.S. SIMPLES NACIONAL - LEI 9.317/96	8.265,34		
12	1114.51.1.2.00.00	IMPOSTO SOBRE SERVIÇOS DE QUALQUER NATUREZA - IS	227,72		
13	1114.51.1.3.00.00	IMPOSTO SOBRE SERVIÇOS DE QUALQUER NATUREZA - IS	958,30		
14	1114.51.1.4.00.00	IMPOSTO SOBRE SERVIÇOS DE QUALQUER NATUREZA - IS	581,93		
15	1114.51.1.9.00.00	IMPOSTO SOBRE SERVIÇOS DE QUALQUER NATUREZA - IS	1.009,68		
	1120.00.0.0.00.00	Taxas		19.539,60	
	1121.00.0.0.00.00	Taxas pelo Exercício do Poder de Polícia	11.798,21		
	1121.01.0.0.00.00	Taxas de Inspeção, Controle e Fiscalização	11.798,21		
	1121.01.0.1.00.00	TAXAS DE INSPEÇÃO, CONTROLE E FISCALIZAÇÃO - PRI	10.051,14		
16	1121.01.0.1.01.00	TAXAS DE INSPEÇÃO, CONTROLE E FISCALIZAÇÃO - P	10.051,14		
	1121.01.0.2.00.00	TAXAS DE INSPEÇÃO, CONTROLE E FISCALIZAÇÃO - MU	21,04		
18	1121.01.0.2.00.00	TAXAS DE INSPEÇÃO, CONTROLE E FISCALIZAÇÃO - MU	1.194,14		
19	1121.01.0.3.00.00	TAXAS DE INSPEÇÃO, CONTROLE E FISCALIZAÇÃO - DÍV	224,28		
20	1121.01.0.4.00.00	TAXAS DE INSPEÇÃO, CONTROLE E FISCALIZAÇÃO - DÍV	307,61		
21	1121.01.0.9.00.00	TAXAS DE INSPEÇÃO, CONTROLE E FISCALIZAÇÃO - DÍV	307,61		
	1122.00.0.0.00.00	Taxas pela Prestação de Serviços	7.741,39		
	1122.01.0.0.00.00	TAXAS PELA PRESTAÇÃO DE SERVIÇOS EM GERAL	7.741,39		
	1122.01.0.1.00.00	TAXAS PELA PRESTAÇÃO DE SERVIÇOS - OUTRAS - PRIN	3.689,28		
22	1122.01.0.1.01.00	TAXAS DE PRESTAÇÃO DE SERVIÇOS - PRINCIPAL	3.689,28		
	1122.01.0.2.00.00	TAXAS PELA PRESTAÇÃO DE SERVIÇOS - OUTRAS - MUL	35,74		
24	1122.01.0.2.00.00	TAXAS PELA PRESTAÇÃO DE SERVIÇOS - OUTRAS - DÍV	2.466,14		
25	1122.01.0.3.00.00	TAXAS PELA PRESTAÇÃO DE SERVIÇOS - OUTRAS - DÍV	307,79		
26	1122.01.0.4.00.00	TAXAS PELA PRESTAÇÃO DE SERVIÇOS - OUTRAS - DÍV	1.242,44		
27	1122.01.0.9.00.00	TAXAS PELA PRESTAÇÃO DE SERVIÇOS - OUTRAS - DÍV	1.242,44		
	1200.00.0.0.00.00	Contribuições		5.798,62	
	1240.00.0.0.00.00	Contribuição para o Custeio do Serviço de Iluminação Púb		5.798,62	
	1241.00.0.0.00.00	Contribuição para o Custeio do Serviço de Iluminação P	5.798,62		
	1241.50.0.0.00.00	Contribuição para o Custeio do Serviço de Iluminação	5.798,62		
28	1241.50.0.1.00.00	CONTRIBUIÇÃO PARA O CUSTEIO DO SERVIÇO DE ILLUMIN	5.798,62		
	1300.00.0.0.00.00	Receita Patrimonial		110.257,38	
	1310.00.0.0.00.00	Exploração do Patrimônio Imobiliário do Estado		1.567,62	
	1311.00.0.0.00.00	Exploração do Patrimônio Imobiliário do Estado	1.567,62		
	1311.01.0.0.00.00	Aluguéis, Arrendamentos, Foros, Laudêmos, Tarifas d	1.567,62		

MUNICÍPIO DE REDENÇÃO DA SERRA DEPARTAMENTO DE FINANÇAS SETOR CONTÁBIL					
ANEXO 2 - RESUMO GERAL DA RECEITA					
2 - PODER EXECUTIVO NO PERÍODO DE 01/08/2022 À 31/08/2022					
4rsistemas					
Ficha	Receita	Descrição da Receita	Desdobramento	Origem/Fonte	Categoria Econ.
80	1713.50.1.1.04.00	PROGRAMA AGENTE COMUNITÁRIO DA SAÚDE - PACS		14.544,00	
81	1713.50.1.1.05.00	PROGRAMA INCENTIVO DE AÇÕES ESTRATÉGICAS - SAU		2.453,00	
	1713.50.2.0.00.00	Transferências de Recursos do Bloco de Manutenção		29.123,95	
	1713.50.2.1.00.00	TRANSFERÊNCIAS DE RECURSOS DO BLOCO DE MANUTENÇÃO		29.123,95	
82	1713.50.2.1.01.00	TETO MUNICIPAL DA MAC AMBULATORIAL E HOSPITALAR		7.204,95	
83	1713.50.2.1.02.00	SERVIÇOS DE ATENDIMENTO MÓVEL À SAÚDE - SAMU 1		21.919,00	
	1713.50.3.0.00.00	Transferências de Recursos do Bloco de Manutenção		3.166,11	
	1713.50.3.1.00.00	TRANSFERÊNCIAS DE RECURSOS DO BLOCO DE MANUTENÇÃO		3.166,11	
84	1713.50.3.1.01.00	VIGILÂNCIA EPIDEMIOLÓGICA E AMBIENTAL EM SAÚDE		3.166,11	
	1713.50.4.0.00.00	Transferências de Recursos do Bloco de Manutenção		1.379,62	
	1713.50.4.1.00.00	TRANSFERÊNCIAS DE RECURSOS DO BLOCO DE MANUTENÇÃO		1.379,62	
86	1713.50.4.1.01.00	PROGRAMA ASSISTÊNCIA FARMACÉUTICA BÁSICA		1.379,62	
	1713.50.9.0.00.00	Transferências de Recursos do Bloco de Manutenção		219,60	
149	1713.50.9.1.00.00	TRANSFERÊNCIAS DE RECURSOS DA UNIÃO - COVID 19		219,60	
	1714.00.0.0.00.00	Transferências de Recursos do Fundo Nacional do Desenv		27.971,10	
	1714.50.0.0.00.00	Transferências do Salário-Educação		26.105,50	
88	1714.50.0.1.00.00	TRANSFERÊNCIAS DO SALÁRIO-EDUCAÇÃO - PRINCIPAL		26.105,50	
	1714.51.0.0.00.00	Transferências Diretas do FNDE referentes ao Program		1.865,60	
	1714.51.0.1.00.00	TRANSFERÊNCIAS DIRETAS DO FNDE REFERENTES AO PRO		1.865,60	
89	1714.51.0.1.01.00	TRANSFERÊNCIAS DIRETAS DO FNDE REFERENTES AO P		1.865,60	
	1716.00.0.0.00.00	Transferências de Recursos do Fundo Nacional de Assist		7.150,00	
	1716.50.0.0.00.00	Transferências de Recursos do Fundo Nacional de Assi		7.150,00	
	1716.50.0.1.00.00	TRANSFERÊNCIAS DE RECURSOS DO FUNDO NACIONAL DE		7.150,00	
95	1716.50.0.1.02.00	BLOCO PISO BÁSICO FIXO I - IGO-PBF - BOLSA FAM		7.150,00	
	1719.00.0.0.00.00	Outras Transferências de Recursos da União e de suas E		1.328,94	
	1719.58.0.0.00.00	Transferência Obrigatória Decorrente da Lei Compleme		1.328,94	
160	1719.58.0.1.00.00	TRANSFERÊNCIA OBRIGATORIA DECORRENTE DA LEI COMP		1.328,94	
	1720.00.0.0.00.00	Transferências dos Estados e do Distrito Federal e de su		588.772,96	
	1721.00.0.0.00.00	Participação na Receita dos Estados e Distrito Federal		533.258,36	
	1721.50.0.0.00.00	Cota-Parte do ICMS		519.307,17	
100	1721.50.0.1.00.00	COTA-PARTE DO ICMS - PRINCIPAL		519.307,17	
	1721.51.0.0.00.00	Cota-Parte do IPVA		12.504,70	
101	1721.51.0.1.00.00	COTA-PARTE DO IPVA - PRINCIPAL		12.504,70	
	1721.52.0.0.00.00	Cota-Parte do IPI - Municípios		1.446,49	
102	1721.52.0.1.00.00	COTA-PARTE DO IPI - MUNICÍPIOS - PRINCIPAL		1.446,49	
	1722.00.0.0.00.00	Transferências das Compensações Financeiras pela Explor		21.878,75	
	1722.53.0.0.00.00	Outras Transferências Decorrentes de Compensações FI		21.878,75	
143	1722.53.0.1.00.00	OUTRAS TRANSF DECORR DE COMP FINANCEIRA - ESTADO		21.878,75	
	1723.00.0.0.00.00	Transferências de Recursos do Sistema Único de Saúde -		13.123,99	
	1723.50.0.0.00.00	Transferências de Recursos do Sistema Único de Saúde		13.123,99	
	1723.50.0.1.00.00	TRANSFERÊNCIAS DE RECURSOS DO SISTEMA ÚNICO DE S		13.123,99	
105	1723.50.0.1.01.00	PROGRAMA QUALIS MAIS - FUNDO A FUNDO		8.766,36	
106	1723.50.0.1.02.00	PROGRAMA CONTROLE DE GLICEMIA - FUNDO A FUNDO		530,63	
108	1723.50.0.1.04.00	PROGRAMA DE ATENÇÃO BÁSICA VARIÁVEL - FUNDO A		3.827,00	
	1729.00.0.0.00.00	Outras Transferências dos Estados e Distrito Federal		20.511,86	
	1729.51.0.0.00.00	Transferências de Estados destinadas à Assistência S		3.100,00	
159	1729.51.0.1.00.00	TRANSFERÊNCIAS DE ESTADOS DESTINADAS À ASSISTÊNC		3.100,00	
	1729.99.0.0.00.00	Outras Transferências dos Estados e DF		17.411,86	
110	1729.99.0.1.00.00	PROGRAMA PISO SOCIAL BÁSICO - ASSISTÊNCIA SOCIAL		17.411,86	
	1750.00.0.0.00.00	Transferências de Outras Instituições Públicas		197.878,31	
	1751.00.0.0.00.00	Transferências de Recursos do Fundo de Manutenção e De		197.878,31	

MUNICÍPIO DE REDENÇÃO DA SERRA DEPARTAMENTO DE FINANÇAS SETOR CONTÁBIL					
ANEXO 2 - RESUMO GERAL DA RECEITA					
2 - PODER EXECUTIVO NO PERÍODO DE 01/08/2022 À 31/08/2022					
4rsistemas					
Ficha	Receita	Descrição da Receita	Desdobramento	Origem/Fonte	Categoria Econ.
	1311.01.1.0.00.00	Aluguéis e Arrendamentos		1.567,62	
	1311.01.1.1.00.00	ALUGUÉIS E ARRENDAMENTOS - PRINCIPAL		1.567,62	
29	1311.01.1.1.01.00	ALUGUÉIS E ARRENDAMENTOS - BANCO DO BRASIL		1.567,62	
	1320.00.0.0.00.00	Valores Mobiliários		108.689,76	108.689,76
	1321.00.0.0.00.00	Juros e Correções Monetárias		108.689,76	
	1321.01.0.0.00.00	Remuneração de Depósitos Bancários		108.689,76	
	1321.01.0.1.00.00	REMUNERAÇÃO DE DEPÓSITOS BANCÁRIOS - PRINCIPAL		108.689,76	
34	1321.01.0.1.01.00	RECEITA DE APLICAÇÃO FINANCEIRA - FUNDEB		5.375,92	
35	1321.01.0.1.02.00	RECEITA DE APLICAÇÃO FINANCEIRA SAÚDE 15% - TE		1.081,03	
36	1321.01.0.1.03.00	RECEITA DE APLICAÇÃO FINANCEIRA FUNDO SAÚDE -		15.241,76	
38	1321.01.0.1.05.00	RECEITA DE APLICAÇÃO FINANCEIRA SAÚDE - UNIÃO		11.375,86	
39	1321.01.0.1.06.00	RECEITA DE APLICAÇÃO FINANCEIRA SAÚDE - UNIÃO		3.580,92	
40	1321.01.0.1.07.00	RECEITA DE APLICAÇÃO FINANCEIRA ENSINO 25% - T		1.526,66	
41	1321.01.0.1.08.00	RECEITA DE APLICAÇÃO FINANCEIRA ENSINO ESTADO		2.628,73	
43	1321.01.0.1.10.00	RECEITA DE APLICAÇÃO FINANCEIRA UNIO FNDE - Q		3.108,66	
45	1321.01.0.1.12.00	RECEITA DE APLICAÇÃO FINANCEIRA UNIO FNDE - P		1.478,94	
46	1321.01.0.1.13.00	RECEITA DE APLICAÇÃO FINANCEIRA UNIO FNDE - P		219,19	
48	1321.01.0.1.15.00	RECEITA DE APLICAÇÃO FINANCEIRA - CIDE		152,68	
49	1321.01.0.1.16.00	RECEITA DE APLICAÇÃO FINANCEIRA - CMDCA		476,36	
50	1321.01.0.1.17.00	RECEITA DE APLICAÇÃO FINANCEIRA FSS ESTADO - P		442,47	
51	1321.01.0.1.18.00	RECEITA DE APLICAÇÃO FINANCEIRA FNAS - IGD SUA		56,05	
52	1321.01.0.1.19.00	RECEITA DE APLICAÇÃO FINANCEIRA FNAS - IGD-BPF		286,96	
53	1321.01.0.1.20.00	RECEITA DE APLICAÇÃO FINANCEIRA FNAS - BLOCO P		575,17	
144	1321.01.0.1.21.00	REMUNERAÇÃO DE DEPÓSITOS BANCÁRIOS - PODE		0,03	
55	1321.01.0.1.22.00	RECEITA DE APLICAÇÃO FINANCEIRA - CIP ILLUMINAC		240,53	
146	1321.01.0.1.24.00	REMUNERAÇÃO DE DEPÓSITOS BANCÁRIOS - ESTADO		8.268,59	
58	1321.01.0.1.25.00	RECEITA DE APLICAÇÃO FINANCEIRA- CONVÊNIO COM		12.134,30	
59	1321.01.0.1.26.00	RECEITA DE APLICAÇÃO FINANCEIRA - RECURSOS PRO		40.438,95	
	1600.00.0.0.00.00	Receita de Serviços		68,73	
	1690.00.0.0.00.00	Outros Serviços		68,73	
	1699.00.0.0.00.00	Outros Serviços		68,73	
	1699.99.0.0.00.00	Outros Serviços		68,73	
62	1699.99.0.1.00.00	OUTROS SERVIÇOS - PRINCIPAL		68,73	
	1700.00.0.0.00.00	Transferências Correntes		2.185.696,63	
	1710.00.0.0.00.00	Transferências da União e de suas Entidades		1.399.045,36	
	1711.00.0.0.00.00	Transferências Decorrentes de Participação na Receita		1.097.326,02	
	1711.51.0.0.00.00	Cota-Parte do Fundo de Participação dos Municípios -		1.093.703,91	
	1711.51.1.0.00.00	Cota-Parte do Fundo de Participação dos Municípios		1.093.703,91	
67					



**MUNICÍPIO DA ESTÂNCIA TURÍSTICA DE
SÃO LUIZ DO PARAITINGA**

Praça Dr. Oswaldo Cruz, 03, Centro, CNPJ 46.631.248/0001-51 - Tel/Fax: |12| 3671-7000
Email: prefeitura@saoluizdoparaitinga.sp.gov.br

**EDITAL DE PARTICIPAÇÃO NA AUDIÊNCIA PÚBLICA DO
CUMPRIMENTO DAS METAS FISCAIS NO
SEGUNDO QUADRIMESTRE DE 2022**

Atendendo convocação da Câmara Municipal e da Comissão referida no Parágrafo 1º do Art. 166 da Constituição Federal, e o que dispõe o Parágrafo 4º, Artigo 9º da Lei 101/2000, com a finalidade de promover a **DEMONSTRAÇÃO E AVALIAÇÃO DO CUMPRIMENTO DAS METAS FISCAIS NO SEGUNDO QUADRIMESTRE DO EXERCÍCIO FINANCEIRO DE 2022**, a Prefeitura Municipal de São Luiz do Paraitinga – Estado de São Paulo – torna público que será realizada às **18:00 horas do dia 28 de setembro de 2022 na Câmara Municipal, a AUDIÊNCIA PÚBLICA** exigida pela legislação pertinente, convidando os interessados em participar da sessão.

O Demonstrativo das Metas Fiscais estará à disposição dos interessados, que poderão fazer sugestões e/ou solicitar explicações a respeito do atendimento à legislação, nos sites da Prefeitura Municipal e da Câmara Municipal, **ou pelos seguintes e-mails:**

prefeitura@saoluizdoparaitinga.gov.br
financeiro@saoluizdoparaitinga.gov.br
fabiane@servam.com.br

ANA LÚCIA BILARD SICHERLE
Prefeita Municipal



**MUNICÍPIO DA ESTÂNCIA TURÍSTICA DE
SÃO LUIZ DO PARAITINGA**

Praça Dr. Oswaldo Cruz, 03, Centro, CNPJ 46.631.248/0001-51 - Tel/Fax: |12| 3671-7000
Email: prefeitura@saoluizdoparaitinga.sp.gov.br

**EDITAL DE REALIZAÇÃO DE AUDIÊNCIA PÚBLICA
DOS SERVIÇOS DE SAÚDE.**

SEGUNDO QUADRIMESTRE DO EXERCÍCIO FINANCEIRO DE 2022.

Atendendo o que dispõe o Art. 36 da Lei Complementar nº 141, de 13 de janeiro de 2012, com a finalidade de proporcionar a transparência necessária do **MONTANTE E FONTES DE RECURSOS APLICADOS NO PERÍODO**, bem como a **OFERTA E PRODUÇÃO DE SERVIÇOS DE SAÚDE PRESTADOS PELO MUNICÍPIO**, a Prefeitura Municipal de São Luiz do Paraitinga – Estado de São Paulo torna público que será realizada às **19:00 horas do dia 28 de SETEMBRO de 2022**, na Câmara Municipal, a **AUDIÊNCIA PÚBLICA** da prestação de contas do **SEGUNDO QUADRIMESTRE DO EXERCÍCIO FINANCEIRO DE 2022**, convidando os interessados em participar da sessão.

O Demonstrativo do **MONTANTE E FONTES DE RECURSOS APLICADOS NO PERÍODO**, bem como a **OFERTA E PRODUÇÃO DE SERVIÇOS DE SAÚDE PRESTADOS PELO MUNICÍPIO**, estará à disposição dos interessados, que poderão fazer sugestões e/ou solicitar explicações a respeito do atendimento à legislação, nos sites da Prefeitura Municipal e da Câmara Municipal, **ou pelos e-mails:**

prefeitura@saoluizdoparaitinga.gov.br
financeiro@saoluizdoparaitinga.gov.br
fabiane@servam.com.br

ANA LÚCIA BILARD SICHERLE
Prefeita Municipal

COMUS



**PREFEITURA DE MONTEIRO LOBATO
CONCURSO PÚBLICO DE PROVAS E TÍTULOS
Nº 02/2022**



**EDITAL DE REABERTURA DAS INSCRIÇÕES E INCLUSÃO DE
ISENÇÃO DA TAXA DE INSCRIÇÃO E ALTERAÇÃO DA DATA DE
PROVA PARA O CONCURSO PÚBLICO - EDITAL Nº 02/2022**

A Prefeito de MONTEIRO LOBATO/SP, usando das atribuições legais, FAZ SABER que fará realizar através da empresa OMNI Concursos, o Concurso Público de Provas e Títulos nº 02/2022 com a supervisão da comissão fiscalizadora do concurso especialmente nomeada pela Portaria nº 8.467 de 03 de agosto de 2022 para os seguintes empregos:

CARGO	Vagas	Carga horária semanal	Salário Base	Requisitos Mínimos	Taxa de Inscrição
Agente Educador	03+ CR	40 horas	R\$ 1.212,00	Ensino Médio completo	R\$ 15,00
Assistente de Serviços de Saúde	CR	40 horas	R\$ 1.533,20	Ensino Médio completo	R\$ 15,00
Auxiliar de Enfermagem	03+ CR	40 horas	R\$ 1.212,00	Curso Técnico de Auxiliar de Enfermagem e registro no conselho	R\$ 15,00
Coordenador de Meio Ambiente	CR	40 horas	R\$ 1.387,35	Técnico de Meio Ambiente	R\$ 15,00
Coordenador do CRAS	01	40 horas	R\$ 3.200,00	Ensino Superior completo	R\$ 15,00
Coordenador de Tributos	CR	40 horas	R\$ 2.800,00	Ensino Médio completo, Curso Técnico em Contabilidade e registro ativo no conselho	R\$ 15,00
Dentista (40h)	CR	40 horas	R\$ 6.075,13	Ensino Superior e registro ativo no conselho	R\$ 15,00
Fonoaudiólogo	01 +CR	40 horas	R\$ 3.592,16	Curso Superior e registro ativo no conselho	R\$ 15,00
Médico Veterinário (40h)	CR	40 horas	R\$ 4.800,00	Ensino Superior e registro ativo no conselho	R\$ 15,00
Merendeira	CR	40 horas	R\$ 1.212,00	Ensino Médio Completo	R\$ 15,00
Motorista	CR	40 horas	R\$ 1.212,00	Ensino Fundamental completo e habilitação "D" ou Superior e Exame Toxicológico	R\$ 21,00
Operador de Máquinas Agrícolas	01	40 horas	R\$ 1.543,45	Ensino Médio Completo e Habilitação "D" ou Superior	R\$ 21,00
Pedreiro	01 +CR	40 horas	R\$ 1.212,00	Ensino Fundamental completo e experiência em construção	R\$ 21,00
Professor de Educação Básica I (30h)	01+ CR	30 horas	R\$ 2.883,60	Curso Superior pedagogia dos anos iniciais	R\$ 15,00
Psicólogo	01+ CR	20 horas	R\$ 1.630,00	Curso Superior Especifico e registro ativo no conselho	R\$ 15,00
Técnico em Agropecuária	CR	40 horas	R\$ 1.514,54	Curso Técnico Agrícola	R\$ 15,00
Técnico Contábil Junior	CR	40 horas	R\$ 1.604,42	Curso Técnico em Contabilidade e registro ativo no conselho	R\$ 15,00
Técnico em Radiologia	01	20 horas	R\$ 1.674,65	Curso Técnico em Radiologia e registro ativo no ativo no Conselho	R\$ 15,00
Terapeuta Ocupacional	CR	20 horas	R\$ 1.796,08	Curso Superior Especifico e registro ativo no Conselho	R\$ 15,00

Página 1 de 2.



**PREFEITURA DE MONTEIRO LOBATO
CONCURSO PÚBLICO DE PROVAS E TÍTULOS
Nº 02/2022**



A – A isenção da taxa de inscrição serão solicitadas EXCLUSIVAMENTE via internet, através do site www.omniconcursospublicos.com.br no período de 20/09/2022 a 22/09/2022.

B – A realização da Prova Objetiva e entrega de títulos está prevista para o dia 09/10/2022

Para que chegue ao conhecimento de todos e ninguém possa alegar ignorância, é expedido o presente edital resumo, cujo edital completo encontra-se à disposição por afixação nos locais de costume da prefeitura e pela internet nos endereços www.omniconcursospublicos.com.br, visando atender ao restrito interesse público.

Monteiro Lobato/SP 19 de setembro de 2022.

EDMAR JOSÉ DE ARAÚJO
Prefeito Municipal