

Centro Cultural de Taubaté divulga resultado das inscrições para oficinas gratuitas



O Centro Cultural de Taubaté divulga nesta segunda-feira, 17 de julho, o resultado das inscrições para as oficinas gratuitas presenciais que serão realizadas no Centro Cultural Municipal "Toninho Mendes". Ao todo são cerca de 140

vagas nos períodos da manhã, tarde e noite. O resultado das inscrições pode ser acessado pelo link: <https://linktr.ee/oficinasdocentrocultural>. Os inscritos da lista de espera poderão ser chamados durante o segundo semestre de 2023.

Para mais informações o contato telefônico é (12) 3625-5140 ou por e-mail: oficinasdocentrocultural@gmail.com. O Centro Cultural Municipal Toninho Mendes está localizado na Praça Coronel Vitoriano, 01, no Centro.

Taubaté realiza Fórum Setorial de Cultura em julho

Fórum Setorial de Cultura de Taubaté

24 a 29 de julho de 2023

Realização



Apoio



O Conselho Municipal de Cultura (CMC) realiza, entre os dias 24 e 29 de julho de 2023, o Fórum Setorial de Cultura de Taubaté. O evento conta com o apoio da Secretaria de Cultura e Economia Criativa e tem por objetivo debater as necessidades dos trabalhadores de cada um dos setores culturais para a construção de políticas

públicas que atendam essa população e eleger conselheiros para as cadeiras que estão vagas. Atualmente, o conselho tem 12 setores que são ocupados por membros da sociedade civil e mais 12 ocupados pelo poder público. Para Nathália Novaes, secretária do conselho, este é o momento de ouvir os anseios do setor.

“Além de eleger conselheiros para as cadeiras vagas, o fórum setorial é um momento de escuta da população. É a partir dos apontamentos que serão realizados nele, que teremos subsídio pra realização da primeira Conferência Municipal de Cultura de Taubaté e a elaboração do Plano Municipal de Cultura de Taubaté”.

A Gazeta dos Municípios


Tudo o que você lê aqui!

Você encontra em:

www.agazetadosmunicipios.com


Contato: (12) 3672-2257





A Gazeta dos Municípios
 Caçapava, Campos do Jordão, Caraguatatuba, Cunha, Ilhabela, Jambéiro, Lagoinha, Monteiro Lobato, Natividade da Serra, Paraituba, Pindamonhangaba, Redenção da Serra, Santa Branca, Santo Antonio do Pinhal, São Bento do Sapucaí, São Luis do Paraitinga, Taubaté, Tremembé e Ubatuba
 DIRETOR RESPONSÁVEL : DANIEL DOMINGUES RIBEIRO

Cadastre-se pelo whatsapp (12)991962417 e receba gratuitamente a edição diária do jornal via whatsapp




Galpão do Cerâmica de Pinda recebe Projeto Mulheres Negras em Foco

Secretarias de educação e de saúde promovem roda de conversa com familiares de alunos da rede municipal de ensino de Tremembé.

Tel (12) 36722257
publicacoesgazeta@hotmail.com


EXPEDIENTE

JORNAL DIÁRIO E REGIONAL
A GAZETA DOS MUNICÍPIOS
 Editada por Editora Flor do Vale Jornalismo Comunicação e Promoção Ltda.
 CNPJ: 61.661.328/0001-43
 Rua dos Lírios, 171- Flor do Vale - Tremembé - SP
 Tel. (0xx12) 3672-2257
 Fax (0xx12) 3672-4831
 CEP 12120-000
 E-mail: publicacoesgazeta@hotmail.com
 Registro no INPI 81717790
 Impresso em 12/07/2023
 Diretor responsável pela publicação:
 Daniel Domingues Ribeiro PRT 004860
 Diretora Comercial: Dolores Russo
 Editoração Eletrônica e Impressão: Pré Impressão Gráfica - SP - Capital.
 Representante em São Paulo.
 REVESP Representações Ltda.
 Alameda dos Jurupes, 455
 Conj. 46 - São Paulo -CEP 04088-001
 Filiado a ADJORJ Associação dos Jornais do Interior.
 Sistema de distribuição dirigida.
 Matérias pagas ou autografadas, não representam necessariamente a opinião deste jornal.
Atenção: Este jornal é distribuído à todas as Prefeituras e Câmaras Municipais do Vale do Paraíba, Litoral Norte e Região Serrana, além de vários órgãos Federais, Estaduais e Municipais.
Aviso: Não existe falta de jornais para demanda diariamente. Edições atuais e de arquivos estão sempre a disposição no endereço: Rua dos Lírios nº 171, Bairro: Flor do Vale, Tremembé-SP, onde poderão ser retiradas.



Prefeitura Municipal de Redenção da Serra

DEMONSTRATIVO DAS RECEITAS E DESPESAS COM MANUTENÇÃO E DESENVOLVIMENTO DO ENSINO - MDE			
RELATÓRIO RESUMIDO DA EXECUÇÃO ORÇAMENTÁRIA			
2º TRIMESTRE DE 2023			
DEMONSTRATIVO DO FUNDEB			
RECEITAS DO FUNDEB		RETENÇÕES AO FUNDEB	
Receitas do FUNDEB	1.160.246,00	Valor Retido até o Trimestre	2.075.926,80
Rendimentos de Aplicações Financeiras	13.378,22		
TOTAL	1.173.624,22	TOTAL	2.075.926,80
APLICAÇÕES MÍNIMAS OBRIGATORIAS		DIFERENÇA ENTRE O RECEBIDO E O RETIDO	
Total	1.173.624,22	Perda (+) / Ganho (-)	915.680,80
Magistério (70% do Total)	821.536,95		
DESPESAS COM FUNDEB			
DESPESAS REALIZADAS COM O FUNDEB		EMPENHADA	LIQUIDADADA
Despesas com Valorização do Magistério - 70%		1.165.570,53	1.165.570,53
PERCENTUAL APLICADO - 70%		99,31%	99,31%
Outras Despesas do Fundeb - 30%		0,00	0,00
PERCENTUAL APLICADO 30%		0,00%	0,00%
TOTAL DAS DESPESAS DO FUNDEB		1.165.570,53	1.165.570,53
VALORES APLICADOS - MAIOR/MENOR - 70%		344.033,58	344.033,58
		310.814,42	
MOVIMENTAÇÃO DE RECURSOS DO FUNDEB			
ACRÉSCIMOS		DECRÉSCIMOS	
Saldo Anterior	-	Despesas com o Magistério - 70%	1.132.351,37
Receitas Arrecadadas até o Trimestre	1.173.624,22	Despesas com Outras Despesas - 30%	-
SOMA	1.173.624,22	SOMA	1.132.351,37
Resultado Apurado		41.272,85	
SALDO FINANCEIRO EM CONTA CORRENTE		Banco do Brasil Fundeb - conta nº 8.938-9	
		88.946,49	
DIFERENÇA A MAIOR/MENOR APURADA NO PERÍODO (+/-)		47.673,64	
DEMONSTRATIVO DO ENSINO GERAL			
RECEITAS DE IMPOSTOS E TRANSFERÊNCIAS (25%)			
RECEITAS		Arrecadação	25%
Receitas Municipais	683.462,71		170.865,68
Transferências da União	7.403.474,81		1.850.868,70
Transferências do Estado	2.976.166,44		744.041,61
SOMA - RECEITAS TRIBUTÁVEIS EM 25%	11.063.103,96		2.765.775,99
RECEITAS E DESPESAS 100%			
Receitas Vinculadas		Saldo Anterior	Receitas + Aplicação
TGI - ENSINO - Banco do Brasil - Conta nº 130.068-7	536.754,56	-	412.011,34
PNATE - Banco do Brasil - Conta nº 7.774-7 - CEF	189.321,87	10.948,75	23.408,01
PDDE - Banco do Brasil - Conta nº 5.672-3	2,54	0,14	-
Transporte Escolar do Estado BB - Conta nº 35-3/10.411	436.914,83	1.282.371,75	1.105.524,98
Construção de Creche - BB Conta nº 303-4	21.418,66	1.080,82	-
QESE - Banco do Brasil - Conta nº 7.687-2	443,92	2.943,46	2.909,06
QESE - Caixa - Conta nº 0066720090	417.489,33	209.435,83	332.397,81
Reforma Cobertura Prédio BB - Conta nº 10.898-7	-	78.043,95	4.798,90
TOTAL	1.602.345,71	1.584.824,70	1.881.050,10
1.306.120,31			
DESPESAS ORÇAMENTÁRIAS			
Despesas Realizadas no Trimestre		Empenhada	Liquidada
361 - Ensino Fundamental	4.276.749,72	2.584.035,72	2.546.952,07
362 - Ensino Infantil	162.606,56	154.471,24	154.471,24
365 - Ensino Especial	-	-	-
306 - Merenda Escolar - Merendeiras	73.817,57	73.817,57	71.859,72
TOTAL	4.513.173,85	2.812.324,53	2.773.283,03
MENOS - Despesas Realizadas com Recursos 100%		2.627.093,36	1.501.320,29
(=) DESPESAS REALIZADAS COM RECURSOS PRÓPRIOS		1.886.080,49	1.311.004,24
(+)-DESPESA DO FUNDEB ELEGÍVEL COMO DESPESA		1.165.570,53	1.165.570,53
(+/-) VALOR RETIDO DO FUNDEB (PERDA/GANHO)		915.680,80	915.680,80
TOTAL APLICADO NO ENSINO (25%)		3.967.331,82	3.392.255,57
PERCENTUAIS APLICADOS NO ENSINO		35,86%	30,66%
		30,20%	
Jucimar Ferreira da Silva Prefeito Municipal		José Epifanio do Nascimento Filho Controle Interno	Gabriel Marchesini das Neves Contador



Prefeitura Municipal de Redenção da Serra

DEMONSTRATIVO DAS RECEITAS E DESPESAS DO ENSINO			
PUBLICAÇÃO (ARTIGO 256 DA CONSTITUIÇÃO FEDERAL)			
2º Trimestre de 2023			
RECEITAS ARRECADADAS	Acumulado (R\$)	DESPESAS DO ENSINO	Acumulado (R\$)
Imposto de Renda Retido na Fonte	255.816,71	12.361 - Ensino Fundamental	4.276.749,72
Imposto Predial Territorial Urbano - IPTU	129.966,13	12.365 - Educação Infantil	162.606,56
Imposto s/ Transmissão de Bens Imóveis - ITBI	34.595,83	12.367 - Educação Especial	-
Imposto s/ Serviços de Qualquer Natureza	263.084,04	12.306 - Merenda Escolar - Merendeiras	73.817,57
F.P.M.- Fundo de Participação dos Municípios	7.390.997,61	(=) Total da Despesa no Ensino	4.513.173,85
Cota Parte do Fundo de Participação Município + 1% Julho/Dezembro	-	(-) Despesas com Recursos do QESE, Convênios e Outros	2.627.093,36
I.T.R. - Imposto Territorial Rural	12.477,20	(=) Total da Despesa Vinculada do Ensino	2.627.093,36
I.C.M.S. - Imposto s/ Circ. de Mercadorias e Serviços	2.620.294,08	(=) Total da Despesa com Recursos Próprios	1.886.080,49
I.P.V.A. - Imposto s/ Propriedade de Veículo Automotor	341.243,30	(+) Parcela Empenhada do Ganho Líquido - FUNDEB	1.165.570,53
I.P.I. - Imposto s/ Produto Industrial s/ Exportação	14.629,06	(+) Valor Efetivamente Retido ao FUNDEB (Menor Receita)	915.680,80
TOTAL DAS RECEITAS DE IMPOSTOS E TRANSFERÊNCIAS	11.063.103,96	(=) TOTAL APLICADO NO ENSINO - 25%	3.967.331,82
QSE, Convênios e Outros Recursos Adicionais	1.511.360,48	APLICAÇÃO NO ENSINO (ART. 212 CF) (%)	
Rendimentos de Aplicação Financeira - Conta LDB e Adicionais	74.873,61	35,86%	
Recursos recebidos do FUNDEB	1.160.246,00	FUNDEB	
Rendimentos de Aplicação Financeira do FUNDEB	13.378,22	Aplicação dos recursos recebidos do FUNDEB (%)	99,31%
TOTAL DOS RECURSOS ADICIONAIS	2.759.858,31	Aplicação nos profissionais do Magistério - FUNDEB (%)	99,31%
TOTAL DA RECEITA ARRECADADA	13.822.962,27	REPASSES DECENDAIS DO ENSINO - ART. 69,§5º,LEI 9.394/96	
		833.809,15	
Jucimar Ferreira da Silva Prefeito Municipal		José Epifanio do Nascimento Filho Controle Interno	Gabriel Marchesini das Neves Contador

Prefeitura Municipal de Redenção da Serra

- BALANÇO ORÇAMENTÁRIO -
RELATÓRIO RESUMIDO DA EXECUÇÃO ORÇAMENTÁRIA

3º BIMESTRE DE 2023

Valores expressos em R\$

RECEITAS	Previsão Inicial	Previsão Atualizada (a)	RECEITAS REALIZADAS				Saldo a Realizar (a - c)
			No Bimestre (b)	%(b/a)	Até o Bimestre (c)	%(c/a)	
Receitas Correntes (I)	28.546.500,00	28.546.500,00	5.030.356,29	17,62	14.221.728,48	49,82	14.324.771,52
Receitas Tributárias	1.682.100,00	1.682.100,00	407.156,36	24,21	760.744,56	45,23	921.355,44
Impostos	1.463.600,00	1.463.600,00	341.884,56	23,36	683.462,71	46,70	780.137,29
Taxas	218.500,00	218.500,00	65.271,80	29,87	77.281,85	35,37	141.218,15
Contribuições	120.000,00	120.000,00	16.366,56	13,64	41.503,90	34,59	78.496,10
Contribuição para o Custeio da Iluminação Pública	120.000,00	120.000,00	16.366,56	13,64	41.503,90	34,59	78.496,10
Receita Patrimonial	754.200,00	754.200,00	2.838,76	0,38	520.912,84	69,07	233.287,16
Exploração do Patrimônio Imobiliário do Estado	20.300,00	20.300,00	3.135,24	15,44	9.405,72	46,33	10.894,28
Valores Mobiliários	733.900,00	733.900,00	-296,48	-0,04	511.507,12	69,70	222.392,88
Outras Receitas Correntes	6.000,00	6.000,00	2.791,94	46,53	9.255,67	154,26	-3.255,67
Serviços Administrativos e Comerciais - Gerais	3.000,00	3.000,00	0,00	0,00	0,00	0,00	3.000,00
Outros Serviços	3.000,00	3.000,00	2.791,94	93,06	9.255,67	308,52	-6.255,67
Transferências Correntes	25.960.000,00	25.960.000,00	4.596.865,24	17,71	12.873.739,06	49,59	13.086.260,94
Transferências da União e suas Entidades	16.379.700,00	16.379.700,00	2.087.643,89	12,75	7.817.375,28	47,73	8.562.324,72
Transferências dos Estados e do Distrito Federal e s/Entidad	7.172.300,00	7.172.300,00	2.115.746,84	29,50	3.896.117,78	54,32	3.276.182,22
Transferências de Outras Instituições Públicas	2.408.000,00	2.408.000,00	393.474,51	16,34	1.160.246,00	48,18	1.247.754,00
Outras Receitas Correntes	24.200,00	24.200,00	4.337,43	17,92	15.672,45	64,35	8.627,55
Multas Administrativas, Contratuais e Judiciais	500,00	500,00	0,00	0,00	0,00	0,00	500,00
Indenizações, Restituições e Ressarcimentos	8.700,00	8.700,00	2.921,41	33,58	10.129,58	116,43	-1.429,58
Demais Receitas Correntes	15.000,00	15.000,00	1.416,02	9,44	5.442,87	36,29	9.557,13
Receitas de Capital (II)	907.000,00	907.000,00	1.068.930,00	117,95	1.068.930,00	117,95	-161.930,00
Alienação de Bens	5.000,00	5.000,00	0,00	0,00	0,00	0,00	5.000,00
Alienação de Bens Móveis	5.000,00	5.000,00	0,00	0,00	0,00	0,00	5.000,00
Transferências de Capital	902.000,00	902.000,00	1.068.930,00	118,51	1.068.930,00	118,51	-166.930,00
Transferências da União e suas Entidades	872.000,00	872.000,00	1.068.930,00	122,58	1.068.930,00	122,58	-196.930,00
Transferências dos Estados e suas Entidades	30.000,00	30.000,00	0,00	0,00	0,00	0,00	30.000,00
RECEITA TOTAL (III) = (I + II)	29.453.500,00	29.453.500,00	6.099.286,29	20,71	15.290.658,48	51,91	14.162.841,52
Superávit Financeiro Utilizado em Créditos Adicionais	0,00	0,00	0,00	0,00	0,00	0,00	0,00

DESPESAS	Dotação Anual		Despesas Empenhadas		Despesas Liquidadas		Pagos até o Bimestre	Saldo a Empenhar (d - e)
	Inicial	Atualizada (d)	No Bimestre	Até o Bimestre (e)	No Bimestre	Até o Bimestre		
Despesas Correntes (IV)	26.352.400,00	28.505.033,13	4.158.243,28	17.646.099,08	4.991.910,43	13.893.518,65	10.858.394,05	
Pessoal/Encargos Sociais	12.747.900,00	12.318.400,00	2.301.104,95	6.875.482,04	2.307.681,26	6.874.673,61	5.442.917,96	
Juros/Encargos da Dívida Interna	1.000,00	1.000,00	0,00	0,00	0,00	0,00	1.000,00	
Outras Despesas Correntes	13.603.500,00	16.185.633,13	1.857.138,33	10.770.617,04	2.684.229,17	7.503.677,95	5.415.016,09	
Despesas de Capital (V)	2.882.700,00	6.519.628,20	1.414.273,74	3.363.235,90	402.554,47	2.122.520,78	3.156.392,30	
Investimentos	2.002.700,00	5.639.628,20	1.327.925,54	2.912.346,63	251.216,49	1.671.631,51	2.727.281,57	
Inversões Financeiras	0,00	0,00	0,00	0,00	0,00	0,00	0,00	
Amortização da Dívida	880.000,00	880.000,00	86.348,20	450.889,27	151.337,98	450.889,27	429.110,73	
Outras Amortizações	880.000,00	880.000,00	86.348,20	450.889,27	151.337,98	450.889,27	429.110,73	
Outras Despesas de Capital	0,00	0,00	0,00	0,00	0,00	0,00	0,00	
Reserva de Contingência (VI)	218.400,00	854,37					854,37	
DESPESA TOTAL (VII) = (IV + V + VI)	29.453.500,00	35.025.515,70	5.572.517,02	21.009.334,98	5.394.464,90	16.500.872,34	15.962.919,43	
SUPERÁVIT/DEFICIT (VIII) = (III-VII)				-5.718.676,50		-1.210.213,86		
TOTAL (IX)	29.453.500,00	35.025.515,70	5.572.517,02	21.009.334,98	5.394.464,90	15.962.919,43	14.016.180,72	

Jucimar Ferreira da Silva
Prefeito Municipal

Gabriel Marchesini das Neves
Contador

José Epifânio do Nascimento Filho
Controlador Interno

Prefeitura Municipal de Redenção da Serra

DEMONSTRATIVO DA RECEITA CORRENTE LÍQUIDA - RCL
(Artigo 2º, Inciso IV e 53, Inciso I da LC. 101/00)

ADMINISTRAÇÃO DIRETA, INDIRETA E FUNDACIONAL

3º BIMESTRE DE 2023

Valores expressos em R\$

ESPECIFICAÇÃO	EVOLUÇÃO DA RECEITA REALIZADA NOS ÚLTIMOS DOZE MESES												TOTAL DOS 12 MESES
	Julho	Agosto	Setembro	Outubro	Novembro	Dezembro	Janeiro	Fevereiro	Março	Abril	Mai	Junho	
RECEITAS CORRENTES (I)	2.676.363,65	2.428.979,69	2.635.451,92	2.374.973,30	2.398.154,87	2.236.284,24	2.659.323,81	2.809.587,68	2.620.663,98	2.478.216,86	3.023.587,48	2.766.365,46	32.047.812,65
Receita Tributária	(32.229,53)	127.137,63	138.469,38	102.515,69	103.449,56	(17.795,29)	83.137,13	88.325,39	93.633,08	88.472,70	156.135,41	251.020,95	1.272.391,58
Receita de Contribuições	5.183,75	5.796,62	7.170,27	6.469,49	6.441,98	-	5.900,33	7.400,02	5.988,12	6.198,87	7.848,33	8.919,23	72.968,01
Receita Patrimonial	94.198,87	110.257,38	129.087,55	100.204,81	100.614,97	172.082,12	108.651,18	82.679,74	256.214,75	70.528,41	(76.998,95)	79.837,71	1.227.358,54
Receita de Serviços	-	68,73	698,00	3.875,93	28.859,69	2.728,58	1.898,35	945,34	2.836,29	763,75	2.243,52	548,42	45.486,60
Transferências Correntes	2.610.791,82	2.185.696,63	2.359.355,52	2.070.417,04	2.155.441,23	3.072.056,76	2.457.725,19	2.626.568,97	2.260.028,20	2.308.881,60	2.930.358,39	2.366.103,51	29.403.334,86
Outras Receitas Correntes	(1.590,84)	20,60	741,20	1.390,34	3.347,24	7.192,07	1.991,63	3.588,32	2.303,54	3.351,53	4.000,79	336,64	26.673,06
(-) DEDUÇÕES (II)													
Dedução da Receita do FUNDEB (Dedutor)	283.907,87	326.116,72	262.797,12	281.879,75	332.150,53	336.009,11	376.065,63	411.041,62	393.727,11	295.495,78	384.907,55	314.689,11	3.898.787,90
Emendas Parlamentares	-	-	-	-	-	-	1.000,00	-	-	-	-	-	401.000,00
Subtotal	283.907,87	326.116,72	262.797,12	281.879,75	332.150,53	336.009,11	376.065,63	412.041,62	393.727,11	295.495,78	384.907,55	314.689,11	4.299.787,90
RECEITA CORRENTE LÍQUIDA (I - II)	2.392.455,78	2.102.862,97	2.372.654,80	2.093.093,55	2.066.004,14	2.900.285,15	2.293.258,18	2.397.516,06	2.328.876,87	2.182.721,08	2.638.679,94	1.991.676,35	27.748.024,75

Jucimar Ferreira da Silva
Prefeito Municipal

Gabriel Marchesini das Neves
Contador

José Epifânio do Nascimento Filho
Controlador Interno

A Gazeta dos Municípios

Tudo o que você lê aqui!
Você encontra em:
www.agazetadosmunicipios.com
Contato: (12) 3672-2257

Prefeitura Municipal de Redenção da Serra

RREO - ANEXO 2 - DEMONSTRATIVO DA EXECUÇÃO DAS DESPESAS POR FUNÇÃO/SUBFUNÇÃO
(Artigo 52, Inciso II, alínea "c" da LC. 101/00)

RELATÓRIO RESUMIDO DA EXECUÇÃO ORÇAMENTÁRIA

3º BIMESTRE DE 2023

Valores expressos em R\$

Cód. Função	Cód. Subf.	DESPESAS POR FUNÇÕES/Subfunções	DOTAÇÃO ANUAL		DESPESAS EMPENHADAS			SALDO A EMPENHAR (a - b)		DESPESAS LIQUIDADAS		SALDO A LIQUIDAR (c) = (a - d)
			Inicial	Atualizada (e)	No Bimestre	Até o Bimestre (b)	% (b/atualizada)	No Bimestre	Até o Bimestre (c)	% (dotal d)		
DESPESAS (EXCETO INTRA-ORÇAMENTÁRIAS)			29.453.500,00	35.025.515,70	5.572.517,02	21.009.334,98	100,00	14.016.180,72	5.394.464,90	16.500.872,34	100,00	14.955.590,93
1	0	LEGISLATIVO	1.068.000,00	1.068.000,00	110.868,04	460.334,75	2,19	607.665,25	115.738,33	379.678,31	2,30	688.321,69
1	31	Ação Legislativa	1.068.000,00	1.068.000,00	110.868,04	460.334,75	2,19	607.665,25	115.738,33	379.678,31	2,30	688.321,69
4	0	ADMINISTRAÇÃO	5.138.900,00	5.542.900,00	956.891,27	3.405.386,86	16,21	2.137.513,14	1.108.297,93	2.993.342,26	18,14	2.549.557,74
4	121	Planejamento e Orçamento	185.000,00	185.000,00	25.728,98	120.438,59	0,57	64.561,41	26.339,87	116.100,46	0,70	68.999,64
4	122	Administração Geral	3.295.400,00	3.821.400,00	777.344,31	2.434.791,71	11,59	1.386.608,29	821.860,52	2.138.217,24	12,96	1.683.182,76
4	123	Administração Financeira	1.160.500,00	1.134.500,00	132.580,98	575.459,22	2,74	559.040,78	185.870,76	550.059,22	3,33	584.440,78
4	126	Tecnologia da Informação	498.000,00	402.000,00	21.237,00	274.697,34	1,31	127.302,66	74.226,78	188.955,44	1,15	213.034,56
5	0	DEFESA NACIONAL	24.000,00	24.000,00	8.946,64	23.623,40	0,11	376,50	8.946,64	23.623,40	0,14	376,60
5	153	Defesa Terrestre	24.000,00	24.000,00	8.946,64	23.623,40	0,11	376,50	8.946,64	23.623,40	0,14	376,60
8	0	ASSISTÊNCIA SOCIAL	1.183.800,00	1.246.000,00	197.096,24	570.502,26	2,72	675.497,74	179.058,43	495.323,99	3,00	750.676,01
8	243	Assistência à Criança e ao Adolescente	166.000,00	166.000,00	20.575,62	80.490,59	0,38	85.509,41	22.081,42	72.969,22	0,44	93.030,78
8	244	Assistência Social	1.017.800,00	1.080.000,00	176.520,62	490.011,67	2,33	589.988,33	156.977,01	422.354,77	2,56	657.645,23
10	0	SAÚDE	5.385.900,00	7.493.800,00	1.346.029,95	4.520.809,09	21,52	2.972.918,91	1.329.563,28	3.853.523,47</		

Prefeitura Municipal de Redenção da Serra

DEMONSTRATIVO DOS RESTOS A PAGAR
(RPPS - Lei nº 441/1990)

ADMINISTRAÇÃO DIRETA, INDIRETA E FUNDACIONAL

3º BIMESTRE DE 2023

PODER/ÓRGÃO	Saldo de Exercícios Anteriores			Movimentação até o Bimestre				Inscrição em Final do Exercício		Saldo até o Bimestre	
	Processados	Não Processados	Liquidadas	Processados	Não Processados	Processados	Não Processados	Processados	Não Processados	Processados	Não Processados
PODER EXECUTIVO	212.199,80	4.334.939,24	1.111.546,01	210.101,37	980.098,01	0,00	70.174,94	0,00	0,00	2.098,43	3.284.666,29
Prefeitura Municipal	212.199,80	4.334.939,24	1.111.546,01	210.101,37	980.098,01	0,00	70.174,94	0,00	0,00	2.098,43	3.284.666,29
01 110 - Tesouro Geral	77.606,00	880.579,43	287.841,32	77.606,00	156.433,32	0,00	70.174,94	0,00	0,00	0,00	653.951,17
01 220 - Ensino Fundamental	9.959,77	262.273,30	177.263,30	9.959,77	177.263,30	0,00	0,00	0,00	0,00	0,00	25.716,00
01 301 - Saúde - Atenção Básica	21.687,17	141.526,25	0,00	19.588,74	0,00	0,00	0,00	0,00	0,00	2.098,43	141.526,25
01 510 - Assistência Social	560,00	5.415,20	5.415,20	560,00	5.415,20	0,00	0,00	0,00	0,00	0,00	0,00
02 100 - Recursos Estado - Geral - Convênios	0,00	1.770.392,35	595.248,18	0,00	595.188,18	0,00	0,00	0,00	0,00	0,00	1.175.204,17
02 261 - Fundeb 70%	97.626,78	0,00	0,00	97.626,78	0,00	0,00	0,00	0,00	0,00	0,00	0,00
02 310 - Estado - Saúde	580,00	0,00	0,00	580,00	0,00	0,00	0,00	0,00	0,00	0,00	0,00
05 200 - Federal - Educação	0,00	50.622,63	39.730,75	0,00	39.730,75	0,00	0,00	0,00	0,00	0,00	10.891,88
05 301 - Federal - Saúde - Atenção Básica	0,00	14.500,08	6.047,26	0,00	6.047,26	0,00	0,00	0,00	0,00	0,00	8.452,82
05 302 - Federal - Saúde - Vigilância em Saúde	4.580,08	0,00	0,00	4.580,08	0,00	0,00	0,00	0,00	0,00	0,00	0,00
05 800 - Federal - Emendas Parlamentares	0,00	1.268.930,00	0,00	0,00	0,00	0,00	0,00	0,00	0,00	0,00	1.268.930,00
TOTAL:	212.199,80	4.334.939,24	1.111.546,01	210.101,37	980.098,01	0,00	70.174,94	0,00	0,00	2.098,43	3.284.666,29

Jucimar Ferreira da Silva Gabriel Marchesini das Neves José Epifanio do Nascimento Filho
 Prefeito Municipal Contador Controlador Interno

Prefeitura Municipal de Redenção da Serra

DEMONSTRATIVO DE APLICAÇÃO DE RECURSOS DA SAÚDE

3º BIMESTRE DE 2023

RECEITAS	RECEBIDOS	% APURADA	
RECURSOS ORDINÁRIOS - 15%			
Imposto de Renda Retido na Fonte	255.816,71	38.372,51	
Imposto Predial Territorial Urbano - IPTU	129.966,13	19.494,92	
Imposto s/ Transmissão de Bens Imóveis - ITBI	34.595,83	5.189,37	
Imposto s/ Serviços de Qualquer Natureza	263.084,04	39.462,61	
F.P.M. - Fundo de Participação dos Municípios	7.390.997,61	1.108.649,64	
I.T.R. - Imposto Territorial Rural	12.477,20	1.871,58	
I.C.M.S. - Imposto s/ Circ. de Mercadorias e Serviços	2.620.294,08	393.044,11	
I.P.V.A. - Imposto s/ Propriedade de Veículo Automotor	341.243,30	51.186,50	
I.P.I. - Imposto s/ Produto Industrial s/ Exportação	14.629,06	2.194,36	
RECURSOS VINCULADOS - 100%		546.812,60	
incentivo Financeiro da APS (PAB)	115.863,56		
Programa Agente Comunitário de Saúde - PACS	81.120,00		
Programa Incentivo de Ações Estratégicas - Saúde Bucal	4.906,00		
Teto Financeiro MAC Ambulatorial e Hospitalar	43.019,70		
Serviços de Atendimento Móvel à Urgência - SAMU	131.514,00		
Vigilância em Saúde	23.508,66		
Programa Assistência Farmacêutica Básica	8.277,72		
Outras Transferências do Sus - União	-		
Programa Sorria São Paulo - Estado	-		
Programa Controle de Glicemia - Fundo a Fundo	-		
Programa Dose Certa - Estado	-		
Programa Qualis Mais - Fundo a Fundo	-		
Programa Piso Básico Variável - Estado	-		
Outras Transferências do Sus - Estado	-		
Rendimentos de Aplicação Financeira	138.602,96		
TOTAL DA RECEITA REALIZADA		2.206.278,19	
DESPESAS COM SAÚDE	EMPENHADAS	LIQUIDADAS	PAGAS
DESPESAS CORRENTES	4.306.732,41	3.762.650,57	3.626.736,00
Pessoal e Encargos Sociais	1.705.746,46	1.704.938,24	1.645.693,78
Juros e Encargos da Dívida	-	-	-
Outras Despesas Correntes	2.600.985,95	2.057.712,33	1.981.042,22
DESPESAS DE CAPITAL	214.157,68	90.872,90	84.522,90
Investimentos	214.157,68	90.872,90	84.522,90
Inversões Financeiras	-	-	-
Amortização da Dívida	-	-	-
TOTAL DAS DESPESAS	4.520.890,09	3.853.523,47	3.711.258,90
(-) MENOS Despesas com Consórcios (Recursos Vinculados)	131.514,00	131.514,00	131.514,00
TOTAL DAS DESPESAS LIQUIDAS	4.389.376,09	3.722.009,47	3.579.744,90
(-) MENOS Despesas pagas com recursos 100%	2.206.276,81	1.640.560,57	1.557.310,25
Despesas realizadas com recursos próprios	2.183.099,28	2.081.448,90	2.022.434,65
VALOR APLICADO A MAIOR / MENOR	523.633,69	421.983,31	362.969,06
PERCENTUAL APLICADO	19,73%	18,81%	18,28%
CONTA CORRENTE VINCULADA - BANCOS (SAÚDE)			SALDO C/C
Saldo em Conta Corrente - Bancos Vinculados da Saúde - 15%			18.728,17
Saldo em Conta Corrente - Bancos Vinculados em Programas do Estado			529.588,57
Saldo em Conta Corrente - Bancos Vinculados em Programas da União			1.888.276,30
TOTAL EM CONTA CORRENTE VINCULADA - SAÚDE			2.436.593,04
Jucimar Ferreira da Silva Prefeito Municipal	Gabriel Marchesini das Neves Contador Benedito José Ramos Secretário Municipal de Saúde	José Epifanio do Nascimento Filho Controlador Interno	RG

Prefeitura Municipal de Redenção da Serra

DEMONSTRATIVO DAS RECEITAS E DESPESAS COM MANUTENÇÃO E DESENVOLVIMENTO DO ENSINO - MDE

RELATORIO RESUMIDO DA EXECUÇÃO ORÇAMENTARIA

3º BIMESTRE DE 2023

DEMONSTRATIVO DO FUNDEB

RECEITAS DO FUNDEB		RETEÇÕES AO FUNDEB	
Receitas do FUNDEB	1.160.246,00	Valor Retido até o Trimestre	2.075.926,80
Rendimentos de Aplicações Financeiras	13.378,22	TOTAL	2.075.926,80
TOTAL	1.173.624,22	DIFERENÇA ENTRE O RECEBIDO E O RETIDO	Perda (+) / Ganho (-)
APLICAÇÕES MÍNIMAS OBRIGATORIAS	1.173.624,22	Perda (+) / Ganho (-)	915.680,80
Total	1.173.624,22		
Magistério (70% do Total)	821.536,95		
DESPESAS COM FUNDEB			
DESPESAS REALIZADAS COM O FUNDEB	EMPENHADA	LIQUIDADAS	PAGA
Despesas com Valorização do Magistério - 70%	1.165.570,53	1.165.570,53	1.132.351,37
PERCENTUAL APLICADO - 70%	99,31%	99,31%	96,48%
Outras Despesas do Fundeb - 30%	0,00	0,00	0,00
PERCENTUAL APLICADO 30%	0,00%	0,00%	0,00%
TOTAL DAS DESPESAS DO FUNDEB	1.165.570,53	1.165.570,53	1.132.351,37
VALORES APLICADOS - MAIOR/MENOR - 70%	344.033,58	344.033,58	310.814,42
MOVIMENTAÇÃO DE RECURSOS DO FUNDEB			
ACRÉSCIMOS		DECRÉSCIMOS	
Saldo Anterior	-	Despesas com o Magistério	1.132.351,37
Receitas Arrecadadas até o Trimestre	1.173.624,22	Despesas com Outras Despesas	-
SOMA	1.173.624,22	SOMA	1.132.351,37
Resultado Apurado			41.272,85
SALDO FINANCEIRO EM CONTA CORRENTE	Banco do Brasil - Fundeb - conta BB 8.938-9		88.946,49
DIFERENÇA APURADA NO PERÍODO (A MAIOR)			47.673,64
DEMONSTRATIVO DO ENSINO GERAL			
RECEITAS DE IMPOSTOS E TRANSFERÊNCIAS (25%)			
RECEITAS	Arrecadação	25%	
Receitas Municipais	683.462,71	170.865,68	
Transferências da União	7.403.474,81	1.850.868,70	
Transferências do Estado	2.976.166,44	744.041,61	
SOMA - RECEITAS TRIBUTÁVEIS EM 25%	11.063.103,96	2.765.775,99	
DISPONIBILIDADE FINANCEIRA			
Descrição da Conta / Nº Conta			Saldo no Período
TGI - ENSINO - Banco do Brasil - Conta nº 130.068-7			124.753,22
PNATE - Banco do Brasil - Conta nº 7.774-7			176.862,61
PDDE - Banco do Brasil - Conta nº 5.672-3			2,68
Transporte Escolar do Estado - BB - Conta nº 35-3			57.518,24
Transporte Escolar do Estado - CEF - Conta nº 10411-6			556.243,36
Construção de Creche - BB Conta nº 303-4			22.499,48
Construção de Cobertura EMEI Edna Regina - BB Conta nº 10.898-7			73.245,05
QESE - Banco do Brasil - Conta nº 7.687-2			478,32
QESE - Caixa - Conta nº 0066720090			294.527,35
SOMA			1.306.130,31
DESPESAS ORÇAMENTÁRIAS			
Despesas Realizadas no Trimestre	Empenhada	Liquidada	Paga
361 - Ensino Fundamental	4.276.749,72	2.584.035,72	2.546.952,07
362 - Ensino Infantil	162.606,56	154.471,24	154.471,24
365 - Ensino Especial	-	-	-
306 - Merenda Escolar - Merendeiras	73.817,57	73.817,57	71.859,72
TOTAL	4.513.173,85	2.812.324,53	2.773.283,03
MENOS - Despesas Realizadas com Recursos 100%	2.627.093,36	1.501.320,29	1.479.963,95
(=) DESPESAS REALIZADAS COM RECURSOS PRÓPRIOS	1.886.080,49	1.311.004,24	1.293.319,08
(+) DESPESA DO FUNDEB ELEGÍVEL COMO DESPESA	1.165.570,53	1.165.570,53	1.132.351,37
(+/-) VALOR RETIDO DO FUNDEB (PERDA/GANHO)	915.680,80	915.680,80	915.680,80
TOTAL APLICADO NO ENSINO (25%)	3.967.331,82	3.392.255,57	3.341.351,25
PERCENTUAIS APLICADOS NO ENSINO	35,86%	30,66%	30,20%
Jucimar Ferreira da Silva Prefeito Municipal	Gabriel Marchesini das Neves Contador	José Epifanio do Nascimento Filho Controlador Interno	RG

Férias no horto começou nesta segunda-feira, venha se divertir com a gente

A programação especial acontece de 17 a 30 de julho. SEG A SEX: 15h às 17h SÁB e DOM: 09h às 12h e das 15h às 17h

Atenção papai e mamãe, traga a sua turminha para o Horto Municipal de Tremembé e aproveite as férias com segurança e tranquilidade em um espaço repleto de natureza e cheio de atrações!

Horto Municipal, Rua Poços de Caldas n. 32 - Bica da Glória, Tremembé.

FÉRIAS NO HORTO

17 A 30 DE JULHO

CONTATO DE HISTÓRIAS
DANÇA - TEATRO - MÚSICA
CAPOEIRA - BRINCADEIRAS
GINCANAS E MUITO MAIS...

A diversão aqui é garantida

SECRETARIA DE TURISMO E CULTURA | Prefeitura de TREMEMBÉ

MUNICIPIO DE REDENCAO DA SERRA					
Receitas Tributárias e Transferências Recebidas					
Exercício de 2023					
Filtro: Período de 01/06/2023 a 30/06/2023					
Código	Descrição	Previsão Atualizada	Arrecadação		
			Anterior	No Período	Acumulada
1	Receitas Correntes	27.642.100,00	13.335.592,94	2.302.435,35	13.634.483,62
1.1	Impostos, Taxas e Contribuições de Melhoria	1.682.100,00	758.364,67	251.020,95	760.744,56
1.1.1	Impostos	1.463.600,00	681.308,73	201.929,23	683.462,71
1.1.1.2	Impostos sobre o Patrimônio	419.600,00	164.227,12	108.656,38	164.561,96
1.1.1.2.50	Imposto sobre a Propriedade Predial e Territorial Urbana	279.600,00	129.631,29	109.856,38	129.966,13
1.1.1.2.50.0.1	Imposto sobre a Propriedade Predial e Territorial Urbana - Principal	214.000,00	117.738,94	99.760,78	118.073,40
1.1.1.2.50.0.2	Imposto sobre a Propriedade Predial e Territorial Urbana - Multas e Juros	600,00	334,08	43,89	334,46
1.1.1.2.50.0.3	Imposto sobre a Propriedade Predial e Territorial Urbana - Dívida Ativa	42.000,00	8.845,12	821,01	8.845,12
1.1.1.2.50.0.4	Imposto sobre a Propriedade Predial e Territorial Urbana - Dívida Ativa - Multas e Juros	23.000,00	2.713,15	230,70	2.713,15
1.1.1.2.53	Impostos sobre Transmissão "Inter Vivos" de Bens Imóveis e de Direitos Reais sobre Imóveis	140.000,00	34.595,83	7.800,00	34.595,83
1.1.1.2.53.0.1	Impostos sobre Transmissão "Inter Vivos" de Bens Imóveis e de Direitos Reais sobre Imóveis - Principal	140.000,00	34.595,83	7.800,00	34.595,83
1.1.1.3	Impostos sobre a Renda e Proventos de Qualquer Natureza	384.000,00	254.310,78	43.598,57	255.816,71
1.1.1.3.03	Imposto sobre a Renda - Retido na Fonte	384.000,00	254.310,78	43.598,57	255.816,71
1.1.1.3.03.1	Imposto sobre a Renda - Retido na Fonte - Trabalho	376.000,00	248.357,98	42.092,64	248.357,98
1.1.1.3.03.1.1	Imposto sobre a Renda - Retido na Fonte - Trabalho - Principal	376.000,00	248.357,98	42.092,64	248.357,98
1.1.1.3.03.4	Imposto sobre a Renda - Retido na Fonte - Outros Rendimentos	8.000,00	5.952,80	1.505,93	7.458,73
1.1.1.3.03.4.1	Imposto sobre a Renda - Retido na Fonte - Outros Rendimentos - Principal	8.000,00	5.952,80	1.505,93	7.458,73
1.1.1.4	Impostos sobre a Produção e Circulação de Mercadorias e Serviços	660.000,00	262.770,83	49.674,28	263.084,04
1.1.1.4.51	Imposto sobre Serviços de Qualquer Natureza - ISSQN	660.000,00	262.770,83	49.674,28	263.084,04
1.1.1.4.51.1	Imposto sobre Serviços de Qualquer Natureza - ISSQN - Principal	629.000,00	244.983,42	45.633,38	245.296,63
1.1.1.4.51.1.01	Imposto sobre Serviços de Qualquer Natureza - ISSQN - Principal	439.000,00	187.167,72	37.859,23	187.471,96
1.1.1.4.51.1.1.02	I.S.S. Simples Nacional - Lei 9.317/96	190.000,00	57.815,70	7.774,15	57.824,67
1.1.1.4.51.1.2	Imposto sobre Serviços de Qualquer Natureza - ISSQN - Multas e Juros	5.000,00	101,89	1,98	101,89
1.1.1.4.51.1.3	Imposto sobre Serviços de Qualquer Natureza - ISSQN - Dívida Ativa	10.000,00	11.999,43	2.705,55	11.999,43
1.1.1.4.51.1.4	Imposto sobre Serviços de Qualquer Natureza - ISSQN - Dívida Ativa - Multas e Juros	16.000,00	5.686,09	1.333,37	5.686,09
1.1.2	Taxas	218.500,00	77.055,94	49.091,72	77.281,85
1.1.2.1	Taxas pelo Exercício do Poder de Polícia	106.000,00	35.619,50	25.529,53	35.619,50
1.1.2.1.01	Taxas de Inspeção, Controle e Fiscalização	106.000,00	35.619,50	25.529,53	35.619,50
1.1.2.1.01.0.1	Taxas de Inspeção, Controle e Fiscalização - Principal	74.000,00	33.708,59	25.200,06	33.708,59
1.1.2.1.01.0.1.01	Taxas de Inspeção, Controle e Fiscalização - Principal	60.000,00	33.708,59	25.200,06	33.708,59
1.1.2.1.01.0.1.02	Taxa de Funcionamento Estab. Comercial / Ind. / Prest. Serv.	4.000,00	0,00	0,00	0,00
1.1.2.1.01.0.1.03	Taxa de Aprovação de Projeto de Construção Civil	5.000,00	0,00	0,00	0,00
1.1.2.1.01.0.1.04	Taxa de licença para Eventos	5.000,00	0,00	0,00	0,00
1.1.2.1.01.0.2	Taxas de Inspeção, Controle e Fiscalização - Multas e Juros	1.000,00	244,39	244,35	244,39
1.1.2.1.01.0.3	Taxas de Inspeção, Controle e Fiscalização - Dívida Ativa	20.000,00	1.616,95	84,96	1.616,95
1.1.2.1.01.0.4	Taxas de Inspeção, Controle e Fiscalização - Dívida Ativa - Multas e Juros	10.000,00	49,57	0,16	49,57
1.1.2.1.04	Taxa de Controle e Fiscalização Ambiental	1.000,00	0,00	0,00	0,00
1.1.2.1.04.0.1	Taxa de Controle e Fiscalização Ambiental - Principal	1.000,00	0,00	0,00	0,00
1.1.2.2	Taxas pela Prestação de Serviços	112.500,00	41.436,44	23.562,19	41.662,35
1.1.2.2.01	Taxas pela Prestação de Serviços em Geral	112.500,00	41.436,44	23.562,19	41.662,35
1.1.2.2.01.0.1	Taxas pela Prestação de Serviços em Geral - Principal	79.000,00	28.740,29	21.240,36	28.966,20
1.1.2.2.01.0.1.01	Taxas pela Prestação de Serviços em Geral - Principal	77.000,00	28.740,29	21.240,36	28.966,20
1.1.2.2.01.0.1.02	Taxas de Cemitérios	2.000,00	0,00	0,00	0,00
1.1.2.2.01.0.2	Taxas pela Prestação de Serviços em Geral - Multas e Juros	500,00	20,90	20,90	20,90
1.1.2.2.01.0.3	Taxas pela Prestação de Serviços em Geral - Dívida Ativa	22.000,00	12.633,32	2.298,96	12.633,32
1.1.2.2.01.0.4	Taxas pela Prestação de Serviços em Geral - Dívida Ativa - Multas e Juros	11.000,00	41,93	1,97	41,93
1.7	Transferência Correntes	25.960.000,00	12.577.228,27	2.051.414,40	12.873.739,06
1.7.1	Transferências da União e de suas Entidades	16.379.700,00	7.526.839,29	1.580.984,80	7.817.375,28
1.7.1.1	Transferências Decorrentes de Participação na Receita da União	12.632.500,00	5.633.648,52	941.692,94	5.922.780,01
1.7.1.1.51	Cota-Parte do Fundo de Participação dos Municípios - FPM	12.632.500,00	5.623.814,80	940.600,00	5.912.798,21
1.7.1.1.51.1	Cota-Parte do Fundo de Participação dos Municípios - Cota Mensal	11.460.000,00	5.623.814,80	940.600,00	5.912.798,21
1.7.1.1.51.1.1	Cota-Parte do Fundo de Participação dos Municípios - Cota Mensal - Principal	11.460.000,00	5.623.814,80	940.600,00	5.912.798,21
1.7.1.1.51.2	Cota-Parte do Fundo de Participação dos Municípios - Cotas Extraordinárias	1.166.100,00	0,00	0,00	0,00
1.7.1.1.51.2.1	Cota-Parte do Fundo de Participação dos Municípios - Cotas Extraordinárias - Principal	1.166.100,00	0,00	0,00	0,00
1.7.1.1.52	Cota-Parte do Imposto sobre a Propriedade Territorial Rural	6.400,00	9.833,72	1.092,94	9.981,80
1.7.1.1.52.0.1	Cota-Parte do Imposto sobre a Propriedade Territorial Rural - Principal	6.400,00	9.833,72	1.092,94	9.981,80
1.7.1.2	Transferências das Compensações Financeiras pela Exploração de Recursos Naturais	2.302.700,00	805.173,97	117.486,48	805.173,97
1.7.1.2.50	Cota-Parte da Compensação Financeira pela Exploração de Recursos Hídricos	224.000,00	104.245,93	0,00	104.245,93
1.7.1.2.50.0.1	Cota-Parte da Compensação Financeira pela Exploração de Recursos Hídricos - Principal	224.000,00	104.245,93	0,00	104.245,93
1.7.1.2.52	Cota-Parte da Compensação Financeira pela Produção de Petróleo	2.048.700,00	700.928,04	117.486,48	700.928,04
1.7.1.2.52.1	Cota-Parte da Compensação Financeira pela Produção de Petróleo - Lei nº 7.990/89	20.000,00	12.566,63	3.936,82	12.566,63
1.7.1.2.52.1.1	Cota-Parte da Compensação Financeira pela Produção de Petróleo - Lei nº 7.990/89 - Principal	20.000,00	12.566,63	3.936,82	12.566,63
1.7.1.2.52.3	Cota-Parte pela Participação Especial - Lei nº 9.478/97, Artigo 50	1.702.000,00	548.654,38	90.621,44	548.654,38
1.7.1.2.52.3.1	Cota-Parte pela Participação Especial - Lei nº 9.478/97, Artigo 50 - Principal	1.702.000,00	548.654,38	90.621,44	548.654,38

MUNICIPIO DE REDENCAO DA SERRA					
Receitas Tributárias e Transferências Recebidas					
Exercício de 2023					
Filtro: Período de 01/06/2023 a 30/06/2023					
Código	Descrição	Previsão Atualizada	Arrecadação		
			Anterior	No Período	Acumulada
1.7.2.1.52.0.1	Cota-Parte do IPF - Municípios - Principal	25.600,00	11.703,29	2.137,93	11.703,29
1.7.2.1.53	Cota-Parte da Contribuição de Intervenção no Domínio Econômico	17.000,00	62,35	0,00	62,35
1.7.2.1.53.0.1	Cota-Parte da Contribuição de Intervenção no Domínio Econômico - Principal	17.000,00	62,35	0,00	62,35
1.7.2.2	Transferências das Compensações Financeiras pela Exploração de Recursos Naturais	20.000,00	4.806,23	0,00	4.806,23
1.7.2.2.51	Cota-Parte da Compensação Financeira de Recursos Minerais - CFEM	20.000,00	4.806,23	0,00	4.806,23
1.7.2.2.51.0.1	Cota-Parte da Compensação Financeira de Recursos Minerais - CFEM - Principal	20.000,00	4.806,23	0,00	4.806,23
1.7.2.3	Transferências de Recursos do Sistema Único de Saúde - SUS	79.700,00	28.933,58	0,00	28.933,58
1.7.2.3.50	Transferências de Recursos do Sistema Único de Saúde - SUS	79.700,00	28.933,58	0,00	28.933,58
1.7.2.3.50.0.1	Transferências de Recursos do Sistema Único de Saúde - SUS - Principal	79.700,00	28.933,58	0,00	28.933,58
1.7.2.3.50.0.1.01	Programa Qualis Mais - Fundo a Fundo	38.000,00	16.160,58	0,00	16.160,58
1.7.2.3.50.0.1.02	Programa Controle de Glicemia - Fundo a Fundo	1.100,00	1.061,26	0,00	1.061,26
1.7.2.3.50.0.1.03	Programa Sorria São Paulo - Fundo a Fundo	24.000,00	0,00	0,00	0,00
1.7.2.3.50.0.1.04	Programa de Atenção Básica Variável - Fundo a Fundo	16.600,00	11.481,00	0,00	11.481,00
1.7.2.3.50.0.1.05	PROGRAMA DOSE CERTA	0,00	230,74	0,00	230,74
1.7.2.4	Transferências de Convênios dos Estados e DF e de suas Entidades	2.328.000,00	1.448.495,25	0,00	1.448.495,25
1.7.2.4.51	Transferências de Convênios dos Estados Destinadas a Programas de Educação	2.328.000,00	1.317.934,40	0,00	1.317.934,40
1.7.2.4.51.0.1	Transferências de Convênios dos Estados Destinadas a Programas de Educação - Principal	2.328.000,00	1.317.934,40	0,00	1.317.934,40
1.7.2.4.51.0.1.01	Programa Transporte de Alunos Ensino Fundamental	2.327.000,00	1.247.934,40	0,00	1.247.934,40
1.7.2.4.51.0.1.02	Convênio Merenda Escolar	0,00	0,00	0,00	0,00
1.7.2.4.51.0.1.03	Outros Convênios de Educação - Estado - Ensino Fundamental	1.000,00	70.000,00	0,00	70.000,00
1.7.2.4.99	Outras Transferências de Convênios dos Estados e DF e de suas Entidades	0,00	130.560,85	0,00	130.560,85
1.7.2.4.99.0.1	"Outras Transferências de Convênios dos Estados e DF e de suas Entidades - Principal"	0,00	130.560,85	0,00	130.560,85
1.7.2.9	Outras Transferências dos Estados e Distrito Federal	46.000,00	32.885,93	3.807,54	32.885,93
1.7.2.9.51	Transferências de Estados Destinadas à Assistência Social	46.000,00	32.885,93	3.807,54	32.885,93
1.7.2.9.51.0.1	Transferências de Estados Destinadas à Assistência Social - Principal	46.000,00	32.885,93	3.807,54	32.885,93
1.7.2.9.51.0.1.01	Programa Piso Social Básico - Assistência Social	46.000,00	32.885,93	3.807,54	32.885,93
1.7.5	Transferências de Outras Instituições Públicas	2.408.000,00	1.154.651,82	149.558,52	1.160.246,00
1.7.5.1	Transferências de Recursos do Fundo de Manutenção e Desenvolvimento da Educação Básica e de Valorização dos Profissionais da Educação - FUNDEB	2.408.000,00	1.154.651,82	149.558,52	1.160.246,00
1.7.5.1.50	Transferências de Recursos do Fundo de Manutenção e Desenvolvimento da Educação Básica e de Valorização dos Profissionais da Educação - FUNDEB	2.408.000,00	1.154.651,82	149.558,52	1.160.246,00
1.7.5.1.50.0.1	Transferências de Recursos do Fundo de Manutenção e Desenvolvimento da Educação Básica e de Valorização dos Profissionais da Educação - FUNDEB - Principal	2.408.000,00	1.154.651,82	149.558,52	1.160.246,00

MUNICIPIO DE REDENCAO DA SERRA					
Receitas Tributárias e Transferências Recebidas					
Exercício de 2023					
Filtro: Período de 01/06/2023 a 30/06/2023					
Código	Descrição	Previsão Atualizada	Arrecadação		
			Anterior	No Período	Acumulada
1.7.1.2.52.4	Cota-Parte do Fundo Especial do Petróleo - FEP	326.700,00	139.707,03	22.928,22	139.707,03
1.7.1.2.52.4.1	Cota-Parte do Fundo Especial do Petróleo - FEP - Principal	326.700,00	139.707,03	22.928,22	139.707,03
1.7.1.2.99	Outras Transferências decorrentes de Compensação Financeira pela Exploração de Recursos Naturais	30.000,00	0,00	0,00	0,00
1.7.1.2.99.0.1	"Outras Transferências decorrentes de Compensação Financeira pela Exploração de Recursos Naturais - Principal"	30.000,00	0,00	0,00	0,00
1.7.1.3	Transferências de Recursos do Sistema Único de Saúde - Sus	894.100,00	811.209,64	467.746,37	811.209,64
1.7.1.3.50	Transferências de Recursos do Sistema Único de Saúde - SUS - Repasses Fundo a Fundo - Bloco de Manutenção das Ações e Serviços Públicos de Saúde	894.100,00	808.209,64	467.746,37	808.209,64
1.7.1.3.50.1	Transferências de Recursos do Bloco de Manutenção das Ações e Serviços Públicos de Saúde - Atenção Primária	478.000,00	601.889,56	435.535,69	601.889,56
1.7.1.3.50.1.1	Transferências de Recursos do Bloco de Manutenção das Ações e Serviços Públicos de Saúde - Atenção Primária	478.000,00	601.889,56	435.535,69	601.889,56
1.7.1.3.50.1.1.01	Incentivo Financeiro da APS	270.000,00	61.488,85	2.820,26	61.488,85
1.7.1.3.50.1.1.02	Programa Agente Comunitário da Saúde - PACS	182.000,00	81.120,00	15.840,00	