

Semob de Taubaté anuncia três alterações viárias a partir desta quarta-feira (24)



➡ Sentido de circulação existente ➡ Sentido de circulação pretendido

A Secretaria de Mobilidade Urbana realizará a partir desta quarta-feira (24) três importantes alterações viárias no Conjunto Residencial Uru-pês, em ruas próximas a avenida Independência. As mudanças serão executadas nas seguintes vias: rua Antônio Camilher Filho terá seu sentido invertido e passará a seguir em sentido único da avenida Independência para a avenida Marrocos; rua Edi Santana de Freitas terá seu sentido alterado, de mão dupla de circulação para sen-

tido único, da avenida Marrocos para a avenida Independência; rua Dona Placídia dos Santos Costa, que hoje segue em mão única de direção, passará a ser mão dupla; As alterações serão realizadas após a conclusão das obras de melhorias viárias que estavam sendo realizadas nessa região, como a abertura do canteiro central em um trecho da avenida Independência e a retirada da rotatória no cruzamento da avenida Assis Chateaubriand com a avenida

Independência. Nestes locais estão sendo finalizadas as instalações de semáforos a fim de melhorar as condições de fluidez e segurança viária, onde também será possível prever os tempos para as travessias seguras de pedestres. O local é um ponto onde existem retenções de fluxo nos horários de maior movimentação e também ocorrências de acidentes, tendo em vista que a rotatória que havia no local não comportava mais os volumes veiculares atuais.

Prefeitura Tauabté inicia “Operação Inverno 2023”



Teve início na última semana a “Operação Outono Inverno 2023”, uma ação direcionada ao atendimento às pessoas em situação de rua durante esse período de baixas temperaturas. A ação se estenderá até o dia 30 de agosto, podendo ser prorrogado de acordo com as condições climáticas. Durante esse período, serão intensificadas as ações de sensibilização e de proteção das pessoas que se encontram em situação de rua, ofertando serviços como de alimentação, higiene, acesso a documentação, encaminhamentos para serviços da rede socioassistencial e outras políticas públicas e acolhimento institucional. Para isso, as vagas de

acolhimento no Abrigo foram ampliadas de 50 para 65 leitos e o horário das abordagens sociais foi estendido até as 22h, ficando das 7h às 22h, de segunda a sexta-feira, e das 10h às 22h aos finais de semana e aos feriados. A iniciativa tem como objetivos prevenir situações de risco devido ao frio intenso, aumentar a sensibilização através da abordagem social, atender as necessidades imediatas, articular com os serviços de saúde, atendimento técnico, entre outros. A operação é um trabalho desenvolvido pela Secretaria de Desenvolvimento e Inclusão Social e articulado entre o Centro Pop (Centro de Referência Especializado),

SEAS (Serviço Especializado em Abordagem Social) e Abrigo. A ação conta com o apoio das Secretarias de Segurança Pública, através da Guarda Civil Municipal (GCM) e de Saúde, por meio das equipes do “Consultório na rua”. A abordagem social, realizada pelo SEAS, desenvolve um trabalho planejado de aproximação e construção de vínculos de confiança com as pessoas em situação de risco pessoal e social a fim de proporcionar um acolhimento humanizado, além de garantir os direitos das pessoas em situação de rua. Os serviços de abordagem social podem ser solicitados através do whatsapp (12) 99684-8596.



PREFEITURA MUNICIPAL DE POTIM

VISO DE RESULTADO ABERTURA DE PROPOSTA COMERCIAL - A Prefeitura Municipal de Potim torna público o resultado de abertura do envelope de Proposta Comercial referente à CONCORRÊNCIA Nº 003/2023 – Objeto: CONTRATAÇÃO DE EMPRESA PARA EXECUÇÃO DE OBRA DE CONSTRUÇÃO DE ESCOLA EM TEMPO INTEGRAL. Na data de 22/05/2023, reuniu-se a Comissão nomeada através da Portaria Nº 209/2022, para julgamento dos preços apresentados. Após aberto o envelope, chegou-se ao seguinte resultado classificatório: 1º COLOCADO: CONSTRUTORA EAMB SJCAMPOS EIRELI, com valor total de R\$ 8.759.133,98. Fica aberto o prazo recursal. Bruno C. F. Abreu – Presidente da Comissão de Licitações.



EXPEDIENTE

JORNAL DIÁRIO E REGIONAL A GAZETA DOS MUNICÍPIOS

Editada por Editora Flor do Vale Jornalismo Comunicação e Promoção Ltda.

CNPJ: 61.661.328/0001-43

Rua dos Lírios, 171- Flor do Vale - Tremembé - SP

Tel. (0xx12) 3672-2257

Fax (0xx12) 3672-4831

CEP 12120-000

E-mail: publicacoesgazeta@hotmail.com

Registro no INPI 81717790

Impresso em 23/05/2023

Diretor responsável pela publicação:

Daniel Domingues Ribeiro PRT 004860

Diretora Comercial: Dolores Russo

Editoração Eletrônica e Impressão: Pré Impressão Gráfica - SP - Capital.

Representante em São Paulo.

REVESP Representações Ltda.

Alameda dos Jurupes, 455

Conj. 46 - São Paulo -CEP 04088-001

Filiado a ADJORJ Associação dos

Jornais do Interior.

Sistema de distribuição dirigida.

Matérias pagas ou autografadas, não representam necessariamente a opinião deste jornal.

Atenção: Este jornal é distribuído à todas as Prefeituras e Câmaras Municipais do Vale do Paraíba, Litoral Norte e Região Serrana, além de vários órgãos Federais, Estaduais e Municipais.

Aviso: Não existe falta de jornais para demanda diariamente. Edições atuais e de arquivos estão sempre a disposição no endereço: Rua dos Lírios nº 171, Bairro: Flor do Vale, Tremembé-SP, onde poderão ser retiradas.



Prefeitura Municipal de Redenção da Serra

- BALANÇO ORÇAMENTÁRIO - RELATÓRIO RESUMIDO DA EXECUÇÃO ORÇAMENTÁRIA

2º BIMESTRE DE 2023							
RECEITAS	Previsão Inicial	Previsão Atualizada (a)	RECEITAS REALIZADAS				Saldo a Realizar (a - c)
			No Bimestre (b)	%(b/a)	Até o Bimestre (c)	%(c/a)	
Recursos Correntes (I)	28.546.500,00	28.546.500,00	4.509.997,95	15,80	9.191.372,19	32,20	19.355.127,81
Recursos Tributárias	1.682.100,00	1.682.100,00	182.105,78	10,83	353.588,20	21,02	1.328.511,80
Impostos	1.463.600,00	1.463.600,00	176.511,39	12,06	341.578,15	23,34	1.122.021,85
Taxas	218.500,00	218.500,00	5.594,39	2,56	12.010,05	5,50	206.489,95
Contribuições	120.000,00	120.000,00	11.786,99	9,82	25.137,34	20,95	94.862,66
Contribuição para o Custeio da Iluminação Pública	120.000,00	120.000,00	11.786,99	9,82	25.137,34	20,95	94.862,66
Recursos Patrimoniais	754.200,00	754.200,00	326.743,16	43,32	518.074,08	68,69	236.125,92
Exploração do Patrimônio Imobiliário do Estado	20.300,00	20.300,00	3.135,24	15,44	6.270,48	30,89	14.029,52
Valores Mobiliários	733.900,00	733.900,00	323.607,92	44,09	511.803,60	69,74	222.096,40
Recursos de Serviços	6.000,00	6.000,00	3.620,04	60,33	6.463,73	107,73	-463,73
Serviços Administrativos e Comerciais - Gerais	3.000,00	3.000,00	0,00	0,00	0,00	0,00	3.000,00
Outros Serviços	3.000,00	3.000,00	3.620,04	120,67	6.463,73	215,46	-3.463,73
Transferências Correntes	25.960.000,00	25.960.000,00	3.979.686,91	15,33	8.276.873,82	31,88	17.683.126,18
Transferências da União e suas Entidades	16.379.700,00	16.379.700,00	2.981.803,09	18,20	5.729.731,39	34,98	10.649.968,61
Transferências dos Estados e do Distrito Federal e s/Entidad	7.172.300,00	7.172.300,00	687.663,22	9,59	1.780.370,94	24,82	5.391.929,06
Transferências de Outras Instituições Públicas	2.408.000,00	2.408.000,00	310.220,60	12,88	766.771,49	31,84	1.641.228,51
Outras Recetas Correntes	24.200,00	24.200,00	5.655,07	23,37	11.235,02	46,43	12.964,98
Multas Administrativas, Contratuais e Judiciais	500,00	500,00	0,00	0,00	0,00	0,00	500,00
Indenizações, Restituições e Ressarcimentos	8.700,00	8.700,00	2.754,56	31,66	7.208,17	82,85	1.491,83
Demais Recetas Correntes	15.000,00	15.000,00	2.900,51	19,34	4.026,85	26,85	10.973,15
Recursos de Capital (II)	907.000,00	907.000,00	0,00	0,00	0,00	0,00	907.000,00
Alienação de Bens	5.000,00	5.000,00	0,00	0,00	0,00	0,00	5.000,00
Alienação de Bens Móveis	5.000,00	5.000,00	0,00	0,00	0,00	0,00	5.000,00
Transferências de Capital	902.000,00	902.000,00	0,00	0,00	0,00	0,00	902.000,00
Transferências da União e suas Entidades	872.000,00	872.000,00	0,00	0,00	0,00	0,00	872.000,00
Transferências dos Estados e suas Entidades	30.000,00	30.000,00	0,00	0,00	0,00	0,00	30.000,00
RECEITA TOTAL (III) = (I + II)	29.453.500,00	29.453.500,00	4.509.997,95	15,31	9.191.372,19	31,21	20.262.127,81
Superávit Financeiro Utilizado em Créditos Adicionais	0,00	0,00	0,00	0,00	0,00	0,00	0,00
DESPESAS	26.352.400,00	27.609.133,13	4.012.320,63	13.487.855,80	4.671.379,93	9.386.441,13	14.121.277,33
Despesas Correntes (IV)	26.352.400,00	27.609.133,13	4.012.320,63	13.487.855,80	4.671.379,93	9.386.441,13	14.121.277,33
Despesas de Capital (V)	0,00	0,00	0,00	0,00	0,00	0,00	0,00
Reserva de Contingência (VI)	218.400,00	854,37	0,00	0,00	0,00	0,00	218.400,00
DESPESA TOTAL (VII) = (IV + V + VI)	26.570.800,00	27.609.987,50	4.012.320,63	13.487.855,80	4.671.379,93	9.386.441,13	14.121.277,33
SUPERÁVIT/DÉFICIT (VIII) = (III-VII)	2.882.700,00	1.849.512,50	4.828.026,77	15.436.817,96	5.384.938,78	11.106.407,44	16.039.197,74
TOTAL (IX)	29.453.500,00	34.040.015,70	4.828.026,77	15.436.817,96	5.384.938,78	11.106.407,44	16.039.197,74

Prefeitura Municipal de Redenção da Serra

RREO - ANEXO 2 - DEMONSTRATIVO DA EXECUÇÃO DAS DESPESAS POR FUNÇÃO/SUBFUNÇÃO

(Artigo 52, inciso II, alínea "c" da LC. 101/00)

RELATÓRIO RESUMIDO DA EXECUÇÃO ORÇAMENTÁRIA

2º BIMESTRE DE 2023

Cód. Função	Cód. Subf.	DESPESAS POR Funções/Subfunções	DOTAÇÃO ANUAL		DESPESAS EMPENHADAS			SALDO A EMPENHAR (c) = (a-b)	DESPESAS LIQUIDADAS		SALDO A LIQUIDAR (e) = (a-d)	
			Inicial	Atualizada (a)	No Bimestre	Até o Bimestre (b)	%(b/a)		No Bimestre	Até o Bimestre (d)		%(dotal b)
DESPESAS (EXCETO INTRA-ORÇAMENTÁRIAS)			29.453.500,00	34.040.015,70	4.828.026,77	15.436.817,96	100,00	18.603.197,74	5.384.938,78	11.106.407,44	100,00	16.060.829,28
1	0	LEGISLATIVO	1.068.000,00	1.068.000,00	107.947,48	349.466,71	2,26	718.533,29	134.276,48	263.939,98	2,38	804.060,02
1	31	Ação Legislativa	1.068.000,00	1.068.000,00	107.947,48	349.466,71	2,26	718.533,29	134.276,48	263.939,98	2,38	804.060,02
4	0	ADMINISTRAÇÃO	5.138.900,00	5.222.400,00	909.042,46	2.448.495,59	15,86	3.073.904,41	949.655,78	1.885.044,33	16,97	3.637.355,67
4	121	Planejamento e Orçamento	185.000,00	185.000,00	39.277,23	94.709,61	0,61	90.290,39	54.229,33	89.760,49	0,81	95.239,51
4	122	Administração Geral	3.295.400,00	3.738.900,00	549.288,40	1.657.447,40	10,74	2.081.452,60	644.241,66	1.316.356,72	11,85	2.422.543,28
4	123	Administração Financeira	1.160.500,00	1.160.500,00	257.054,47	442.878,24	2,87	717.621,76	185.511,25	364.188,46	3,28	796.311,54
4	126	Tecnologia da Informação	498.000,00	438.000,00	63.412,36	253.460,34	1,64	184.539,66	65.673,54	114.738,66	1,03	323.261,34
5	0	DEFESA NACIONAL	24.000,00	24.000,00	7.161,64	14.676,76	0,10	9.323,24	7.161,64	14.676,76	0,13	9.323,24
5	153	Defesa Terrestre	24.000,00	24.000,00	7.161,64	14.676,76	0,10	9.323,24	7.161,64	14.676,76	0,13	9.323,24
8	0	ASSISTÊNCIA SOCIAL	1.183.800,00	1.246.000,00	175.457,44	373.406,02	2,42	872.593,98	176.502,89	316.265,56	2,85	929.734,44
8	243	Assistência à Criança e ao Adolescente	166.000,00	166.000,00	22.099,26	59.914,97	0,39	106.085,03	24.226,95	50.887,80	0,46	115.112,20
8	244	Assistência Comunitária	1.017.800,00	1.080.000,00	153.358,18	313.491,05	2,03	766.508,95	152.275,94	265.377,76	2,39	814.622,24
10	0	SAÚDE	6.356.900,00	6.528.809,00	1.284.839,22	3.174.860,14	20,57	3.351.948,86	1.349.861,80	2.623.960,19	28,23	2.936.392,08
10	301	Atenção Básica	4.939.800,00	6.090.709,00	1.242.826,14	2.820.173,94	34,68	3.270.535,06	1.261.969,72	2.344.625,99	26,21	2.679.626,28
10	302	Assistência Hospitalar e Ambulatorial	345.100,00	365.100,00	42.013,08	354.686,20	2,30	10.413,80	87.892,08	179.324,20	1,61	185.765,80
10	303	Suporte Profissional e Terapêutico	20.000,00	20.000,00	0,00	0,00	0,00	20.000,00	0,00	0,00	0,00	20.000,00
10	304	Vigilância Sanitária	51.000,00	51.000,00	0,00	0,00	0,00	51.000,00	0,00	0,00	0,00	51.000,00
12	0	EDUCAÇÃO	8.086.200,00	8.581.133,13	792.007,09	4.846.607,44	31,40	3.734.525,69	1.420.428,88	2.609.235,51	23,49	2.165.575,37
12	306	Alimentação e Nutrição	379.600,00	379.600,00	82.032,64	148.608,27	0,96	230.991,73	82.957,76	122.314,89	1,10	257.285,11
12	361	E ensino Fundamental	7.158.200,00	7.653.133,13	704.847,69	4.679.793,72	7,03	2.973.339,41	1.330.495,46	2.478.633,79	6,52	1.368.177,09
12	365	Educação Infantil	534.400,00	534.400,00	5.126,76	18.205,45	0,12	516.194,55	6.975,66	8.286,83	0,07	526.113,17
12	367	Educação Especial	14.000,00	14.000,00	0,00	0,00	0,00	14.000,00	0,00	0,00	0,00	14.000,00
13	0	CULTURA	772.000,00	772.000,00	195.990,57	533.496,87	3,46	236.503,13	70.446,95	357.968,04	3,22	414.031,96
13	392	Difusão Cultural	772.000,00	772.000,00	195.990,57	533.496,87	3,46	236.503,13	70.446,95	357.968,04	3,22	414.031,96
15	0	URBANISMO	4.070.500,00	6.074.549,20	864.461,98	2.522.535,35	16,34	3.552.013,85	796.132,35	2.078.254,53	18,71	3.99

Prefeitura Municipal de Redenção da Serra

DEMONSTRATIVO DA RECEITA CORRENTE LÍQUIDA - RCL
(Artigo 2º, Inciso IV e V, da LC. 101/00)
ADMINISTRAÇÃO DIRETA, INDIRETA E FUNDACIONAL
2º BIMESTRE DE 2023

Valores expressos em R\$

ESPECIFICAÇÃO	EVOLUÇÃO DA RECEITA REALIZADA NOS ÚLTIMOS DOZE MESES												TOTAL DOS 12 MESES
	Maio	Junho	Julho	Agosto	Setembro	Outubro	Novembro	Dezembro	Janeiro	Fevereiro	Março	Abril	
RECEITAS CORRENTES (I)	3.029.184,97	3.833.602,68	2.676.353,65	2.428.979,59	2.636.431,92	2.374.973,30	2.398.154,67	3.236.264,24	2.659.323,81	2.809.557,68	2.620.603,98	2.478.216,86	33.180.647,35
Recursos Tributários	387.378,72	(27.374,99)	(32.229,95)	127.137,63	138.469,38	192.615,69	103.449,56	(17.795,29)	83.157,13	88.325,29	93.633,08	88.472,70	1.225.239,95
Recursos de Contribuições	7.102,68	16.500,57	5.183,75	5.798,62	7.170,27	6.469,49	6.441,98	-	5.900,33	7.450,02	5.988,12	6.198,87	79.804,70
Recursos Patrimoniais	75.684,09	78.193,28	94.198,87	110.257,38	129.087,35	100.204,81	100.614,97	172.082,12	108.651,18	82.679,74	256.214,75	70.528,41	1.378.397,15
Recursos de Serviços	-	92,94	-	68,73	698,00	3.875,93	28.859,69	2.728,58	1.898,35	945,34	2.836,29	783,75	42.787,60
Transferências Correntes	2.557.391,49	3.755.836,41	2.610.791,82	2.185.696,63	2.369.265,52	2.070.417,04	2.155.441,23	3.072.056,76	2.457.725,19	2.626.568,97	2.260.028,20	2.308.881,60	30.420.100,86
Outras Receitas Correntes	1.626,99	10.354,47	(1.590,84)	20,60	741,20	1.390,34	3.347,24	7.192,07	1.991,63	3.588,32	2.303,54	3.351,53	34.317,09
(-) DEDUÇÕES (II)													
Dedução da Receita do FUNDEB (Dedutor)	350.496,68	305.752,09	283.907,87	326.116,72	262.797,12	281.879,75	332.150,53	336.009,11	376.065,63	411.041,62	293.727,11	295.495,78	3.855.440,01
Emendas Parlamentares	-	522.527,00	-	-	-	-	-	1.000,00	-	-	-	-	523.527,00
Subtotal	350.496,68	828.279,09	283.907,87	326.116,72	262.797,12	281.879,75	332.150,53	337.009,11	376.065,63	411.041,62	293.727,11	295.495,78	4.378.967,01
RECEITA CORRENTE LÍQUIDA (I - II)	2.678.688,29	3.068.323,59	2.392.445,78	2.102.862,87	2.373.634,80	2.093.093,55	2.066.004,14	2.899.254,13	2.283.258,18	2.398.516,06	2.326.876,87	2.182.721,08	28.801.680,34
Jucimar Ferreira da Silva Prefeito Municipal	Gabriel Marchesini das Neves Contador					Anderson Ferreira da Silva Gaia Controlador Interno							

Prefeitura Municipal de Redenção da Serra

DEMONSTRATIVO DOS RESTOS A PAGAR
(Artigo 52, Inciso V, da LC. 101/00)
ADMINISTRAÇÃO DIRETA, INDIRETA E FUNDACIONAL
2º BIMESTRE DE 2023

Valores expressos em R\$

PODER / ÓRGÃO	Saldo de Exercícios Anteriores			Movimentação até o Bimestre				Inscrição ao Final do Exercício		Saldo até o Bimestre	
	Processados	Não Processados	Liquidações	Pagamentos		Cancelamentos	Processados	Não Processados	Processados	Não Processados	
				Processados	Não Processados						
PODER EXECUTIVO	212.199,80	4.334.939,24	1.111.546,01	210.101,37	980.098,01	0,00	70.174,94	0,00	0,00	2.098,43	3.284.686,25
Prefeitura Municipal	212.199,80	4.334.939,24	1.111.546,01	210.101,37	980.098,01	0,00	70.174,94	0,00	0,00	2.098,43	3.284.686,25
01 110 - Tesouro Geral	77.606,00	880.579,43	287.841,32	77.606,00	156.453,32	0,00	70.174,94	0,00	0,00	0,00	653.951,17
01 220 - Ensino Fundamental	9.559,77	202.873,30	177.263,30	9.559,77	177.263,30	0,00	0,00	0,00	0,00	0,00	25.710,00
01 301 - Saúde - Atenção Básica	21.687,17	141.526,25	0,00	19.588,74	0,00	0,00	0,00	0,00	0,00	2.098,43	141.526,25
01 510 - Assistência Social	560,00	5.415,20	5.415,20	560,00	5.415,20	0,00	0,00	0,00	0,00	0,00	0,00
02 100 - Recursos Estado - Geral - Convênios	0,00	1.770.392,35	595.248,18	0,00	595.188,18	0,00	0,00	0,00	0,00	0,00	1.175.204,17
02 261 - Fundeb 70%	97.626,78	0,00	0,00	97.626,78	0,00	0,00	0,00	0,00	0,00	0,00	0,00
02 310 - Estado - Saúde	580,00	0,00	0,00	580,00	0,00	0,00	0,00	0,00	0,00	0,00	0,00
05 200 - Federal - Educação	0,00	50.622,63	39.730,75	0,00	39.730,75	0,00	0,00	0,00	0,00	0,00	10.891,88
05 301 - Federal - Saúde - Atenção Básica	0,00	14.500,08	6.047,26	0,00	6.047,26	0,00	0,00	0,00	0,00	0,00	8.452,82
05 302 - Federal - Saúde - Vigilância em Saúde	4.580,08	0,00	0,00	4.580,08	0,00	0,00	0,00	0,00	0,00	0,00	0,00
05 800 - Federal - Emendas Parlamentares	0,00	1.268.930,00	0,00	0,00	0,00	0,00	0,00	0,00	0,00	0,00	1.268.930,00
TOTAL:	212.199,80	4.334.939,24	1.111.546,01	210.101,37	980.098,01	0,00	70.174,94	0,00	0,00	2.098,43	3.284.686,25
Jucimar Ferreira da Silva Prefeito Municipal	Gabriel Marchesini das Neves Contador					Anderson Ferreira da Silva Gaia Controlador Interno					

Prefeitura Municipal de Redenção da Serra

RESULTADOS NOMINAL E PRIMÁRIO
(Art. 53, Inciso III da LC. 101/00)
ADMINISTRAÇÃO DIRETA, INDIRETA E FUNDACIONAL
2º BIMESTRE DE 2023


Valores expressos em R\$


RECEITAS FISCAIS	Previsão Atualizada		Realização	
	Inicial	Até o Bimestre	No Bimestre	Até o Bimestre
Receitas Correntes	28.546.500,00	28.546.500,00	4.509.597,95	9.191.372,11
Receitas de Capital	907.000,00	907.000,00	0,00	0,00
Subtotal:	29.453.500,00	29.453.500,00	4.509.597,95	9.191.372,11
(-) Deduções				
Receitas de Operações de Crédito	0,00	0,00	0,00	0,00
Rendas de aplicações Financeiras	733.900,00	733.900,00	323.607,92	511.803,66
Amortização de Empréstimos	0,00	0,00	0,00	0,00
Receitas de Alienação de Ativos	0,00	0,00	0,00	0,00
Subtotal	733.900,00	733.900,00	323.607,92	511.803,66
I - RECEITAS FISCAIS LÍQUIDAS	28.719.600,00	28.719.600,00	4.185.990,03	8.679.568,45
DESPESAS FISCAIS	Dotação Anual		Até o Bimestre	
	Inicial	Atualizada	Empenhados	Liquidados
Despesas Correntes	26.352.400,00	27.609.133,13	13.487.855,80	9.386.441,11
(-) Juros e Encargos da Dívida	1.000,00	1.000,00	0,00	0,00
Subtotal	26.351.400,00	27.608.133,13	13.487.855,80	9.386.441,11
Despesas de Capital	2.882.700,00	6.430.028,20	1.948.962,16	1.719.966,33
(-) Deduções				
Amortização de Dívida	880.000,00	880.000,00	364.541,07	299.551,22
Concessão de Empréstimos	0,00	0,00	0,00	0,00
Aquisição de Título de Capital já Integralizado	0,00	0,00	0,00	0,00
Subtotal	2.002.700,00	5.550.028,20	1.584.421,09	1.420.415,00
II - RESERVA DE CONTINGÊNCIA	218.400,00	854,37		
III - DESPESAS FISCAIS LÍQUIDAS	28.354.100,00	33.158.161,33	15.072.276,89	10.806.856,11
RESULTADO PRIMÁRIO				VALOR INCORRIDO
IV - RESULTADO PRIMÁRIO - Acima da Linha (I - III+II)				-2.127.287,56
DISCRIMINAÇÃO DA META FISCAL				VALOR
META DE RESULTADO PRIMÁRIO FIXADA NO ANEXO DE METAS FISCAIS DA LDO ATUALIZADA P/ O EXERCÍCIO EM REFERÊNC				940.900,00
RESULTADO NOMINAL	SALDO			
ESPECIFICAÇÃO	Em 31/12/2021 (a)		Bimestre Atual (c)	
I. Dívida Consolidada			2.697.445,10	
II. Deduções: (*)			11.348.798,62	
Ativo Disponível			8.898.949,33	
Haveres Financeiros			47.931,11	
(-) Restos a Pagar Processados			212.199,80	
(-) Depósitos Restituíveis e Valores Vinculados			52.420,33	
III. Dívida Consolidada Líquida (I-II)			-8.651.353,52	
IV. Receita de Privatizações			0,00	
V. Passivos Reconhecidos			1.195.653,43	
DÍVIDA FISCAL LÍQUIDA (III + IV - V)			-10.072.359,20	
RESULTADO NOMINAL	VALOR INCORRIDO			
RESULTADO NOMINAL - Abaixo da Linha (I - III+II)	2.382.237,80			
DISCRIMINAÇÃO DA META FISCAL	VALOR			
META DE RESULTADO NOMINAL FIXADA NO ANEXO DE METAS FISCAIS DA LDO ATUALIZADA P/ O EXERCÍCIO EM REFERÊNC	624.580,20			
Jucimar Ferreira da Silva Prefeito Municipal	Gabriel Marchesini das Neves Contador	Anderson Ferreira da Silva Gaia Controlador Interno		


Prefeitura Municipal de Redenção da Serra

DEMONSTRATIVO DE APLICAÇÃO DE RECURSOS DA SAÚDE

2º BIMESTRE DE 2023		1º QUADRIMESTRE DE 2023	
RECEITAS	RECEBIDOS	% APURADA	
RECURSOS ORDINÁRIOS - 15%	7.223.235,61	1.083.485,34	
Imposto de Renda Retido na Fonte	169.937,55	25.490,63	
Imposto Predial Territorial Urbano - IPTU	7.202,68	1.080,40	
Imposto s/ Transmissão de Bens Imóveis - ITBI	4.895,83	734,37	
Imposto s/ Serviços de Qualquer Natureza	159.542,09	23.931,31	
F.P.M. - Fundo de Participação dos Municípios	4.956.404,52	743.460,68	
I.T.R. - Imposto Territorial Rural	10.018,16	1.502,72	
I.C.M.S. - Imposto s/ Circ. de Mercadorias e Serviços	1.621.782,49	243.267,37	
I.P.V.A. - Imposto s/ Propriedade de Veículo Automotor	283.853,46	42.578,02	
I.P.I. - Imposto s/ Produto Industrial s/ Exportação	9.598,83	1.439,82	
RECURSOS VINCULADOS - 100%		394.277,02	
incentivo Financeiro da APS (PAB)		77.745,47	
Programa Agente Comunitário de Saúde - PACS		52.080,00	
Programa Incentivo de Ações Estratégicas - Saúde Bucal		4.906,00	
Teto Financeiro MAC Ambulatorial e Hospitalar		28.679,80	
Serviços de Atendimento Móvel à Urgência - SAMU		87.676,00	
Vigilância em Saúde		17.384,44	
Programa Assistência Farmacêutica Básica		5.518,48	
Outras Transferências do Sus - União		3.000,00	
Programa Sorria São Paulo - Estado		-	
Programa Controle de Glicemia - Fundo a Fundo		1.061,26	
Programa Dose Certa - Estado		-	
Programa Qualis Mais - Fundo a Fundo		8.766,36	
Programa Piso Básico Variável - Estado		7.654,00	
Outras Transferências do Sus - Estado		-	
Rendimentos de Aplicação Financeira		99.805,21	
TOTAL DA RECEITA REALIZADA		1.477.762,36	
DESPESAS COM SAÚDE	EMPENHADAS	LIQUIDADAS	PAGAS
DESPESAS CORRENTES	3.101.806,46	2.469.637,29	2.386.353,45
Pessoal e Encargos Sociais	1.165.472,92	1.158.088,18	1.102.782,39
Juros e Encargos da Dívida	-	-	-
Outras Despesas Correntes	1.936.333,54	1.311.549,11	1.283.571,06
DESPESAS DE CAPITAL	73.053,68	54.322,90	54.322,90
Investimentos	73.053,68	54.322,90	54.322,90
Inversões Financeiras	-	-	-
Amortização da Dívida	-	-	-
TOTAL DAS DESPESAS	3.174.860,14	2.523.960,19	2.440.676,35
(-) MENOS Despesas com Consórcios (Recursos Vinculados)	87.676,00	87.676,00	87.676,00
TOTAL DAS DESPESAS LÍQUIDAS	3.087.184,14	2.436.284,19	2.353.000,35
(-) MENOS Despesas pagas com recursos 100%	1.451.690,41	929.135,53	922.074,24
Despesas realizadas com recursos próprios	1.635.493,73	1.507.148,66	1.430.926,11
VALOR APLICADO A MAIOR / MENOR	552.008,39	423.663,32	347.440,77
PERCENTUAL APLICADO	22,64%	20,87%	19,81%
CONTA CORRENTE VINCULADA - BANCOS (SAÚDE)	SALDO C/C		
Saldo em Conta Corrente - Bancos Vinculados da Saúde - 15%	91.694,60		
Saldo em Conta Corrente - Bancos Vinculados em Programas do Estado	818.037,33		
Saldo em Conta Corrente - Bancos Vinculados em Programas da União	1.558.819,47		
TOTAL EM CONTA CORRENTE VINCULADA - SAÚDE	2.468.551,40		
Jucimar Ferreira da Silva Prefeito Municipal	Gabriel Marchesini das Neves Contador	Anderson Ferreira da Silva Gaia Controlador Interno	
	Benedito José Ramos Secretário Municipal de Saúde		

 Prefeitura Municipal de Redenção da Serra			
DEMONSTRATIVO DAS RECEITAS E DESPESAS COM MANUTENÇÃO E DESENVOLVIMENTO DO ENSINO - MDE			
RELATORIO RESUMIDO DA EXECUÇÃO ORÇAMENTÁRIA			
2º BIMESTRE DE 2023			
DEMONSTRATIVO DO FUNDEB			
RECEITAS DO FUNDEB		RETEÇÕES AO FUNDEB	
Receitas do FUNDEB	766.771,49	Valor Retido até o Trimestre	1.376.330,14
Rendimentos de Aplicações Financeiras	9.229,55		
TOTAL	776.001,04	TOTAL	1.376.330,14
APLICAÇÕES MÍNIMAS OBRIGATÓRIAS		DIFERENÇA ENTRE O RECEBIDO E O RETIDO	
Total	776.001,04	Perda (+) / Ganho (-)	609.558,65
Magistério (70% do Total)	543.200,73		
DESPESAS COM FUNDEB			
DESPESAS REALIZADAS COM O FUNDEB		EMPENHADA	LIQUIDADADA
Despesas com Valorização do Magistério - 70%		762.834,04	762.834,04
PERCENTUAL APLICADO - 70%		98,30%	98,30%
Outras Despesas do Fundeb - 30%	0,00	0,00	0,00
PERCENTUAL APLICADO 30%		0,00%	0,00%
TOTAL DAS DESPESAS DO FUNDEB		762.834,04	762.834,04
VALORES APLICADOS - MAIOR/MENOR - 70%		219.633,31	219.633,31
182.810,52			
MOVIMENTAÇÃO DE RECURSOS DO FUNDEB			
ACRÉSCIMOS		DECRÉSCIMOS	
Saldo Anterior	-	Despesas com o Magistério	726.011,25
Receitas Arrecadadas até o Trimestre	776.001,04	Despesas com Outras Despesas	-
SOMA	776.001,04	SOMA	726.011,25
Resultado Apurado		49.989,79	
SALDO FINANCEIRO EM CONTA CORRENTE		260.114,93	
DIFERENÇA APURADA NO PERÍODO (A MAIOR)		210.125,14	
DEMONSTRATIVO DO ENSINO GERAL			
RECEITAS DE IMPOSTOS E TRANSFERÊNCIAS (25%)			
RECEITAS	Arrecadação	25%	
Receitas Municipais	341.578,15	85.394,54	
Transferências da União	4.966.422,68	1.241.605,67	
Transferências do Estado	1.915.234,78	478.808,70	
SOMA - RECEITAS TRIBUTÁVEIS EM 25%	7.223.235,61	1.805.808,90	
DISPONIBILIDADE FINANCEIRA			
Descrição da Conta / Nº Conta			Saldo no Período
TGI - ENSINO - Banco do Brasil - Conta nº 130.068-7			90.892,31
PNATE - Banco do Brasil - Conta nº 7.774-7			195.618,59
PDDE - Banco do Brasil - Conta nº 5.672-3			2,64
Transporte Escolar do Estado - BB - Conta nº 35-3			11.532,81
Transporte Escolar do Estado - CEF - Conta nº 10411-6			851.393,86
Construção de Creche - BB Conta nº 303-4			22.117,56
Construção de Cobertura EMEI Edna Regina - BB Conta nº 10.898-7			71.979,74
QESE - Banco do Brasil - Conta nº 7.687-2			466,17
QESE - Caixa - Conta nº 0066720090			288.971,40
SOMA			1.532.975,08
DESPESAS ORÇAMENTÁRIAS			
Despesas Realizadas no Trimestre	Empenhada	Liquidada	Paga
361 - Ensino Fundamental	3.916.959,68	1.715.799,75	1.692.197,51
362 - Ensino Infantil	18.205,45	8.286,83	7.791,46
365 - Ensino Especial	-	-	-
306 - Merenda Escolar - Merendeiras	51.152,58	51.152,58	49.298,40
TOTAL	3.986.317,71	1.775.239,16	1.749.287,37
MENOS - Despesas Realizadas com Recursos 100%	2.325.978,79	808.261,07	806.203,39
(=) DESPESAS REALIZADAS COM RECURSOS PRÓPRIOS	1.660.338,92	966.978,09	943.083,98
(+) DESPESA DO FUNDEB ELEGÍVEL COMO DESPESA	762.834,04	762.834,04	726.011,25
(+/-) VALOR RETIDO DO FUNDEB (PERDA/GANHO)	609.558,65	609.558,65	609.558,65
TOTAL APLICADO NO ENSINO (25%)	3.032.731,81	2.339.370,78	2.278.653,88
PERCENTUAIS APLICADOS NO ENSINO	41,99%	32,39%	31,55%
Jucimar Ferreira da Silva Prefeito Municipal	Gabriel Marchesini das Neves Contador	Anderson Ferreira da Silva Gaia Controle Interno	

 Prefeitura Municipal de Redenção da Serra													
DEMONSTRATIVO DAS DESPESAS COM PESSOAL E PREVIDENCIÁRIAS													
<small>(Artigo 22, Artigo 59, § 1º, incisos II e IV e § 2º da Lei Complementar 101/00; §§ 1º e 2º do Artigo 2º da Lei Federal nº 917/98)</small>													
1º QUADRIMESTRE DE 2023													
PODER EXECUTIVO MUNICIPAL													
<small>Valores expressos em R\$</small>													
DESPESAS COM PESSOAL	EVOLUÇÃO DA DESPESA LÍQUIDA COM PESSOAL NOS ÚLTIMOS DOZE MESES												
	Maio	Junho	Julho	Agosto	Setembro	Outubro	Novembro	Dezembro	Janeiro	Fevereiro	Março	Abril	TOTAIS
Despesas com Pessoal Ativo	657.498,87	688.629,87	659.358,39	695.131,76	770.156,06	709.323,73	1.249.780,48	741.773,37	820.202,90	802.083,88	924.155,78	889.084,64	9.607.179,73
Encargos Sociais	160.028,21	169.974,61	166.837,55	178.557,27	201.278,82	190.075,23	346.822,44	333.506,80	233.101,73	250.471,10	226.213,42	216.813,61	2.673.680,79
Inativos, Pensionistas e Outros Benefícios	-	2.847,31	2.847,31	2.847,31	2.847,31	2.847,31	5.694,62	2.847,31	3.211,48	3.211,48	3.211,48	3.211,48	35.624,40
Sentenças Judiciais	-	-	-	-	-	-	-	-	-	-	-	-	-
Indenizações e Restituições	-	-	-	-	-	-	-	-	-	-	-	-	-
Subtotal	817.527,08	861.451,79	829.043,25	876.536,34	974.282,19	902.246,27	1.602.297,54	1.078.127,48	1.056.516,11	1.055.766,46	1.153.580,68	1.109.109,73	12.316.484,92
(-) DESPESAS NÃO COMPUTADAS - (DEDUÇÕES - §1º do art. 19)													
Indenização por demissão	-	-	-	-	-	-	-	-	-	-	-	-	-
Decorentes Decisão Judicial e Exer.	-	-	-	-	-	-	-	-	-	-	-	-	-
Subtotal	-	-	-	-	-	-	-	-	-	-	-	-	-
TOTAL	817.527,08	861.451,79	829.043,25	876.536,34	974.282,19	902.246,27	1.602.297,54	1.078.127,48	1.056.516,11	1.055.766,46	1.153.580,68	1.109.109,73	12.316.484,92
Jucimar Ferreira da Silva Prefeito Municipal	Gabriel Marchesini das Neves Contador					Anderson Ferreira da Silva Gaia Controle Interno							

 Prefeitura Municipal de Redenção da Serra				
RELATORIO DE GESTÃO FISCAL				
<small>(Artigos 54 e 55 da LC 101/00)</small>				
PODER EXECUTIVO MUNICIPAL				
1º QUADRIMESTRE DE 2023				
I - COMPARATIVOS:				
Receita Corrente Líquida	EXERCÍCIO ANTERIOR		1º QUADRIMESTRE DE 2023	
	22.068.559,45		28.801.680,34	
	R\$	%	R\$	%
Despesas Totais com Pessoal	9.286.995,15	42,08	12.316.484,92	42,76
Limite Prudencial 95% (par.ún.art.22)	11.321.171,00	51,30	14.775.262,01	51,30
Limite Legal (art. 20)	11.917.022,10	54,00	15.552.907,38	54,00
Excesso a Regularizar	0,00	0,00	0,00	0,00
Despesa Líquida Inativos e Pensionistas	32.469,32	0,15	35.624,40	0,12
Total Despesa Líquida	2.648.227,13	12,00	3.456.201,64	12,00
Limite Legal (§1º,art.2ºLei Federal 9.717/98)	0,00	0,00	0,00	0,00
Excesso a Regularizar	0,00	0,00	0,00	0,00
Dívida Consolidada Líquida	2.570.461,33	11,65	2.397.893,81	8,33
Saldo devedor	26.482.271,34	120,00	34.562.016,41	120,00
Limite Legal (arts.3º e 4º Res.nº 40 Senado)	0,00	0,00	0,00	0,00
Excesso a Regularizar	0,00	0,00	0,00	0,00
Concessões de Garantias	0,00	0,00	0,00	0,00
Montante	4.855.083,08	22,00	6.336.369,67	22,00
Limite Legal (art. 9º Res.nº 43 Senado)	0,00	0,00	0,00	0,00
Excesso a Regularizar	0,00	0,00	0,00	0,00
Operações de Crédito (exceto ARO)	0,00	0,00	0,00	0,00
Realizadas no período	3.530.969,51	16,00	4.608.268,85	16,00
Limite legal (inc. I, art. 7º Res.nº 43 Senado)	0,00	0,00	0,00	0,00
Excesso a regularizar	0,00	0,00	0,00	0,00
Antecipação de Receitas Orçamentárias (ARO)	0,00	0,00	0,00	0,00
Saldo devedor	1.544.799,16	7,00	2.016.117,62	7,00
Limite legal (art. 10 Res.nº 43 Senado)	0,00	0,00	0,00	0,00
Excesso a regularizar	0,00	0,00	0,00	0,00
RG				
Jucimar Ferreira da Silva Prefeito Municipal	Gabriel Marchesini das Neves Contador	Anderson Ferreira da Silva Gaia Controle Interno		

Circuito Nossas Cidades de corrida reúne 500 pessoas no Parque da Cidade de Pinda

Pindamonhangaba recebeu no domingo (21) a etapa do Circuito Nossas Cidades, que foi chamada de Corrida da Liberdade no município. O nome simbólico é devido à campanha #RacismoNão - que visa conscientizar e orientar as pessoas a combater o racismo, o preconceito e a discriminação.

A corrida com trajeto de 5k reuniu atletas de Pindamonhangaba e da região, que deram duas voltas em um circuito com áreas pavimentadas e de chão batido, com subidas, descidas e um trecho em mata no Parque da Cidade.

Todos os participantes ganharam medalhas e bolsas. Os primeiros colocados receberam troféus, que foram entregues por organizadores da Prova (Associação Papalégua), patrocinadores

(Total Energies), pela diretora de Direitos Humanos da Prefeitura, Cidinha Pedrosa, e pelo secretário da Mulher, Família e Direitos Humanos, João Carlos Salgado - que inclusive participou da prova.

João Carlos parabenizou os vencedores e todos os envolvidos no evento. "Parabéns a todos que participaram, especialmente aos campeões de cada categoria. Vocês hoje ajudaram a promover um ato de esporte e de cidadania contra o racismo. Agradeço ao secretário Everton, em nome de todos os servidores do Esporte, que participaram da organização do circuito de corridas e que a cidade vai procurar realizar mais eventos e buscar parceiros para novas provas. No mês de maio, por exemplo, além dessa prova, teremos a segunda etapa do Circuito de Rua no domingo, dia 28, que será em homenagem ao João do Pulo".

pela iniciativa do Circuito Nossas Cidades, bem como a Total Energies, que é a grande patrocinadora. Juntos, todos nós podemos fazer mais pelo esporte, pela educação, pela cidadania e pela luta contra o racismo e contra preconceito".

O resultado da prova e o tempo de cada competidor pode ser conferido pelo site <https://www.cronoserv.com.br/>

O secretário de Esportes, Everton Chinaqui, disse que "Pindamonhangaba entrou definitivamente no circuito de corridas e que a cidade vai procurar realizar mais eventos e buscar parceiros para novas provas. No mês de maio, por exemplo, além dessa prova, teremos a segunda etapa do Circuito de Rua no domingo, dia 28, que será em homenagem ao João do Pulo".