

Abertura do Festival Aviva Tremembé 2023: Primeira noite com Kemily Santos em show principal



A primeira noite do Festival Aviva Tremembé atendeu à expectativa do público, que compareceu de forma expressiva na Praça Geraldo Costa (Praça da Estação). A programação realizada pelo Conselho de Pastores de Tremembé

com apoio da Prefeitura da Estância Turística de Tremembé começou nesta quinta-feira (21) com a Orquestra Asafe.

Em seguida, o Ministério de Dança Kairós balançou o público.


Encerrando a noite, a cantora Kemily Santos

cantou sucessos e levou o público à adoração a Deus!

E hoje, sexta-feira, a programação continua!

As 19h30 tem o Coral Adventista. Na sequência sobe ao palco às 20h30, Amanda Rocha; e às 21h Ana Costa.

Prefeitura de Taubaté segue com atividades da semana nacional de trânsito



A SEMOB (Secretaria de Mobilidade Urbana) de Taubaté segue com as atividades da Semana Nacional de Trânsito 2023. O tema deste ano é "Para o trânsito, toda vida importa".

As ações serão desenvolvidas em diversos pontos da cidade e na EPT-SV (Escola Pública de Trânsito e Segurança Viária) até dia 27 de setembro.

Na manhã desta quinta-feira, 21, foi realizada uma blitz educativa na avenida Independência, em frente ao 5º BPM-I. A atividade contou com

a participação de agentes de trânsito, Defesa Civil, Bombeiros, Polícia Militar e SAMU (Serviço de Atendimento Móvel de Urgência).

Na terça-feira, 20, as ações educativas foram realizadas na EPT-SV, com crianças da rede particular de ensino, e na praça Dom Epaminondas, onde foram desenvolvidas diversas atividades em razão do Dia Mundial Sem Carro, com a participação da Secretaria de Meio Ambiente e Bem-Estar Animal e da Defesa Civil.

Na sexta-feira, 22, a previsão é que palestras educativas sejam realizadas em empresas do município.

A Semana Nacional de Trânsito tem como objetivo promover a conscientização de motoristas, motociclistas, ciclistas e pedestres, a fim de contribuir para um trânsito mais seguro.

A iniciativa é realizada anualmente, em todo o país, entre os dias 18 e 25 de setembro, de acordo com o artigo 326 do Código de Trânsito Brasileiro.

A Gazeta dos Municípios
Tudo o que você lê aqui!
Você encontra em:
www.agazetadosmunicipios.com
Contato: (12) 3672-2257

Tremembé mora no meu
TREMEMBÉ
www.tremembeonline.com.br

A Gazeta dos Municípios
 Caçapava, Campos do Jordão, Caraguatatuba, Cunha, Ilhabela, Jambéiro, Lagoinha, Monteiro Lobato, Natividade da Serra, Paraiibuna, Pindamonhangaba, Redenção da Serra, Santa Branca, Santo Antonio do Pinhal, São Bento do Sapucaí, São Luis do Paraitinga, Taubaté, Tremembé e Ubatuba
AGM
 27 ANOS
 DIRETOR RESPONSÁVEL: DANIEL DOMINGUES RIBEIRO

**Cadastre-se pelo whatsapp
 (12)991962417 e receba
 gratuitamente a edição
 diária do jornal via
 whatsapp**



Tel (12) 36722257
 publicacoesgazeta@hotmail.com

EXPEDIENTE

**JORNAL DIÁRIO E REGIONAL
 A GAZETA DOS MUNICÍPIOS**

Editada por Editora Flor do Vale Jornalismo

Comunicação e Promoção Ltda.

CNPJ: 61.661.328/0001-43

Rua dos Lírios, 171- Flor do Vale - Tremembé - SP

Tel. (0xx12) 3672-2257

Fax (0xx12) 3672-4831

CEP 12120-000

E-mail: publicacoesgazeta@hotmail.com

Registro no INPI 81717790

Impresso em 11/09/2023

Diretor responsável pela publicação:

Daniel Domingues Ribeiro PRT 004860

Diretora Comercial: Dolores Russo

Editoração Eletrônica e Impressão: Pré Impressão Gráfica - SP - Capital.

Representante em São Paulo.

REVESP Representações Ltda.

Alameda dos Jurupes, 455

Conj. 46 - São Paulo -CEP 04088-001

Filiado a ADJORJ Associação dos

Jornais do Interior.

Sistema de distribuição dirigida.

Matérias pagas ou autografadas, não representam necessariamente a opinião deste jornal.

Atenção: Este jornal é distribuído à todas as Prefeituras e Câmaras Municipais do Vale do Paraíba, Litoral Norte e Região Serrana, além de vários órgãos Federais, Estaduais e Municipais.

Aviso: Não existe falta de jornais para demanda diariamente. Edições atuais e de arquivos estão sempre a disposição no endereço: Rua dos Lírios nº 171, Bairro: Flor do Vale, Tremembé-SP, onde poderão ser retiradas.



PREFEITURA MUNICIPAL DE POTIM

Aviso de Suspensão de Pregão - A Prefeitura Municipal de Potim torna pública a Suspensão do Pregão Eletrônico Nº 047/2023, cujo objeto é REGISTRO DE PREÇOS PARA AQUISIÇÃO FUTURA E PARCELADA DE MESA INTERATIVA DIGITAL, que ocorreria no dia 25/09/2023 às 09h00min, tendo em vista Impugnação ao Edital. Potim, 22 de setembro de 2023 – Bruno C. F. Abreu – Pregoeiro.

Santo Festival divulga programação musical com entrada solidária revertida ao Fundo Social de Solidariedade

O Santo Festival Caçapava, que tem início nesta sexta-feira, 22 de setembro, e vai até domingo (24), já divulgou sua programação musical:

- Sexta-feira (22)
- 17h - DJ (Tributo ao rock nacional e internacional);
- 18h - Johnny King - Blues & Rock;
- 21h - Rock Old School (o melhor do Rock de todos os tempos);
- Sábado (23)
- 12h - DJ (Tributo a História do Rock);
- 14h - Makina L.A. - Especial História do Rock (Aerosmith, Bon Jovi, Guns N Roses, ACDC, Whitesnake);
- 17h - Shadows (Classic Rock);
- 20h - Black Dog (Rock Nacional e Internacional);
- Domingo (24)
- 12h - DJ (Sucessos dos Anos 80 e 90);
- 13h - Aperitivos Rock (Tributo ao POP Rock);
- 16h - Chili Papas (Tributo a Red Hot Chili



Peppers);
 19h - Sound Box (Tributo Titãs e Paralamas do Sucesso).
 O Santo Festival acontece na Associação Atlética Caçapavense, com entrada solidária de 1 quilo de alimento não perecível (exceto sal e açúcar), que será destinado às obras de assistência às famílias atendidas pelo Fundo Social de Solidariedade de Caçapava.
 Esta é a primeira edição

do festival no município. Além da programação musical, o evento conta com uma grande variedade de food trucks e diversas iguarias gastronômicas, entre elas o torresmo, hambúrgueres, lanches, churrasco, arroz carreteiro, pastel, churros, doces e diversos tipos de cervejas e drinks. As famílias com crianças também poderão desfrutar de um espaço kids e os pets são bem-vindos.

PET+ SAUDÁVEL
PROGRAMA PERMANENTE DE CASTRAÇÃO
 (12) 3652-9217

Prefeitura Municipal de Redenção da Serra

- BALANÇO ORÇAMENTÁRIO - RELATÓRIO RESUMIDO DA EXECUÇÃO ORÇAMENTÁRIA

4º BIMESTRE DE 2023

Valores expressos em R\$

RECEITAS	Previsão Inicial	Previsão Atualizada (a)	RECEITAS REALIZADAS				Saldo a Realizar (a - c)
			No Bimestre (b)	%(b/a)	Até o Bimestre (c)	%(c/a)	
Recostas Correntes (I)	28.546.500,00	28.546.500,00	4.520.347,09	15,84	18.742.075,57	65,65	9.804.424,43
Recostas Tributárias	1.682.100,00	1.682.100,00	307.318,26	18,27	1.068.062,82	63,50	614.037,18
Impostos	1.463.600,00	1.463.600,00	283.358,69	19,36	966.821,40	66,06	496.778,60
Taxas	218.500,00	218.500,00	23.959,57	10,97	101.241,42	46,33	117.258,58
Contribuições	120.000,00	120.000,00	15.094,55	12,58	56.598,45	47,17	63.401,55
Contribuição para o Custeio da Iluminação Pública	120.000,00	120.000,00	15.094,55	12,58	56.598,45	47,17	63.401,55
Recosta Patrimonial	754.200,00	754.200,00	139.269,34	18,47	660.182,18	87,53	94.017,82
Exploração do Patrimônio Imobiliário do Estado	20.300,00	20.300,00	3.135,24	15,44	12.540,96	61,78	7.759,04
Valores Mobiliários	733.900,00	733.900,00	136.134,10	18,55	647.641,22	88,25	86.258,78
Recosta de Serviços	6.000,00	6.000,00	1.374,29	22,90	10.629,96	177,17	-4.629,96
Serviços Administrativos e Comerciais - Gerais	3.000,00	3.000,00	0,00	0,00	0,00	0,00	3.000,00
Outros Serviços	3.000,00	3.000,00	1.374,29	45,81	10.629,96	354,33	-7.229,96
Transferências Correntes	25.960.000,00	25.960.000,00	4.054.358,56	15,62	16.928.097,62	65,21	9.031.902,38
Transferências da União e suas Entidades	16.379.700,00	16.379.700,00	2.499.844,77	15,26	10.317.220,05	62,99	6.062.479,95
Transferências dos Estados e do Distrito Federal e s/Entidad	7.172.300,00	7.172.300,00	1.215.306,81	16,94	5.111.424,59	71,27	2.060.875,41
Transferências de Outras Instituições Públicas	2.408.000,00	2.408.000,00	339.206,98	14,09	1.499.452,98	62,27	908.547,02
Outras Recostas Correntes	24.200,00	24.200,00	2.932,09	12,12	18.504,54	76,47	5.695,46
Multas Administrativas, Contratuais e Judiciais	500,00	500,00	0,00	0,00	0,00	0,00	500,00
Indenizações, Restituições e Ressarcimentos	8.700,00	8.700,00	2.921,12	33,58	13.050,70	150,01	-4.350,70
Demais Recostas Correntes	15.000,00	15.000,00	10,97	0,07	5.453,84	36,36	9.546,16
Recostas de Capital (II)	907.000,00	907.000,00	279.360,00	30,80	1.348.290,00	148,65	-441.290,00
Alienação de Bens	5.000,00	5.000,00	0,00	0,00	0,00	0,00	5.000,00
Alienação de Bens Móveis	5.000,00	5.000,00	0,00	0,00	0,00	0,00	5.000,00
Transferências de Capital	902.000,00	902.000,00	279.360,00	30,97	1.348.290,00	149,48	-446.290,00
Transferências da União e suas Entidades	872.000,00	872.000,00	279.360,00	32,04	1.348.290,00	154,62	-476.290,00
Transferências dos Estados e suas Entidades	30.000,00	30.000,00	0,00	0,00	0,00	0,00	30.000,00
RECEITA TOTAL (III) = (I + II)	29.453.500,00	29.453.500,00	4.799.707,09	16,30	20.090.365,57	68,21	9.363.134,43
Superávit Financeiro Utilizado em Créditos Adicionais	0,00	0,00	0,00	0,00	0,00	0,00	0,00

DESPESAS	Dotação Anual		Despesas Empenhadas		Despesas Liquidadas		Pagos até o Bimestre	Saldo a Empenhar (d - e)
	Inicial	Atualizada (d)	No Bimestre (e)	Até o Bimestre	No Bimestre	Até o Bimestre		
Despesas Correntes (IV)	26.352.400,00	29.190.183,87	4.466.964,36	22.113.063,44	4.546.531,43	18.924.882,99	18.301.114,87	7.077.120,43
Pessoal/Encargos Sociais	12.747.900,00	12.791.800,00	2.258.177,82	9.133.659,86	2.258.178,03	9.132.851,64	8.911.678,90	3.658.140,14
Juros/Encargos da Dívida Interna	1.000,00	1.000,00	0,00	0,00	0,00	0,00	0,00	1.000,00
Outras Despesas Correntes	13.603.500,00	16.397.383,87	2.208.786,54	12.979.403,58	2.288.353,40	9.792.031,35	9.389.435,97	3.417.980,29
Despesas de Capital (V)	2.882.700,00	6.992.577,46	1.426.558,43	4.789.794,33	646.049,43	2.768.570,21	2.433.915,45	2.202.783,13
Investimentos	2.002.700,00	6.088.577,46	1.277.604,11	4.189.950,74	497.095,11	2.168.726,62	1.894.192,58	1.898.626,72
Inversões Financeiras	0,00	0,00	0,00	0,00	0,00	0,00	0,00	0,00
Amortização da Dívida	880.000,00	904.000,00	148.954,32	599.843,59	148.954,32	599.843,59	539.722,87	304.156,41
Outras Amortizações	880.000,00	904.000,00	148.954,32	599.843,59	148.954,32	599.843,59	539.722,87	304.156,41
Outras Despesas de Capital	0,00	0,00	0,00	0,00	0,00	0,00	0,00	0,00
Reserva de Contingência (VI)	218.400,00	854,37						854,37
DESPESA TOTAL (VII) = (IV + V + VI)	29.453.500,00	36.183.615,70	5.893.522,79	26.902.857,77	5.192.580,86	20.735.030,32	18.735.030,32	9.280.757,93
SUPERÁVIT/DEFICIT (VIII) = (III-VII)				-6.812.492,20		-1.603.087,63		
TOTAL (IX)	29.453.500,00	36.183.615,70	5.893.522,79	26.902.857,77	5.192.580,86	20.090.365,57	20.735.030,32	9.280.757,93

Jucimar Ferreira da Silva - Prefeito Municipal
Gabriel Marchesini das Neves - Contador
José Epifanio do Nascimento Filho - Controle Interno

Prefeitura Municipal de Redenção da Serra


RREO - ANEXO 2 - DEMONSTRATIVO DA EXECUÇÃO DAS DESPESAS POR FUNÇÃO/SUBFUNÇÃO (Artigo 53, Inciso II, alínea 1ª da LC 101/00)


RELATÓRIO RESUMIDO DA EXECUÇÃO ORÇAMENTÁRIA


Valores expressos em R\$

4º BIMESTRE DE 2023

Cód. Função	Cód. Subf.	DESPESAS POR FUNÇÕES/Subfunções	DOTAÇÃO ANUAL		DESPESAS EMPENHADAS		SALDO A EMPENHAR (c) - (a-b)	DESPESAS LIQUIDADAS			SALDO A LIQUIDAR (e) - (a-d)	
			Inicial	Atualizada (a)	No Bimestre	Até o Bimestre (b)		% (d/total b)	No Bimestre	Até o Bimestre (c)		% (d/total d)
1	0	LEGISLATIVO	1.068.000,00	1.068.000,00	50.319,50	510.654,25	1,90	557.345,75	63.684,12	443.362,43	2,04	624.637,57
1	31	Ação Legislativa	1.068.000,00	1.068.000,00	50.319,50	510.654,25	1,90	557.345,75	63.684,12	443.362,43	2,04	624.637,57
4	0	ADMINISTRAÇÃO	5.138.900,00	5.891.000,00	881.653,54	4.287.040,40	15,94	1.603.959,60	918.728,11	3.912.070,37	18,03	1.978.929,63
4	121	Planejamento e Orçamento	185.000,00	185.000,00	30.420,75	150.859,34	0,56	34.140,66	31.093,64	147.194,00	0,68	37.806,00
4	122	Administração Geral	3.295.400,00	4.158.500,00	566.254,82	3.001.046,53	11,16	1.157.453,47	641.530,79	2.779.748,03	12,81	1.378.751,97
4	123	Administração Financeira	1.160.500,00	1.135.500,00	175.235,66	750.694,88	2,79	384.805,12	186.736,66	736.794,88	3,40	398.705,12
4	128	Tecnologia da Informação	498.000,00	412.500,00	109.742,31	384.439,65	1,43	27.590,35	59.368,02	248.333,46	1,14	163.665,54
5	0	DEFESA NACIONAL	24.000,00	40.900,00	7.464,62	31.088,02	0,12	9.811,98	7.464,62	31.088,02	0,14	9.811,98
5	153	Defesa Terrestre	24.000,00	40.900,00	7.464,62	31.088,02	0,12	9.811,98	7.464,62	31.088,02	0,14	9.811,98
8	0	ASSISTÊNCIA SOCIAL	1.183.800,00	1.314.100,00	222.710,96	793.213,22	2,95	520.886,78	221.193,96	716.517,95	3,30	597.582,05
8	243	Assistência à Criança e ao Adolescente	166.000,00	166.000,00	31.977,81	112.468,40	0,42	53.531,60	25.129,29	98.098,51	0,45	67.901,49
8	244	Assistência Comunitária	1.017.800,00	1.148.100,00	190.733,15	680.744,82	2,53	467.355,18	196.064,67	618.419,44	2,85	529.680,56
10	0	SAÚDE	5.355.900,00	7.893.809,00	1.589.312,68	6.110.202,77	22,71	1.783.606,23	1.476.868,78	5.330.392,25	24,57	2.563.416,75
10	301	Atenção Básica	4.939.800,00	6.456.709,00	999.870,41	5.092.289,73	29,20	1.364.419,27	1.076.998,08	4.650.023,59	28,49	1.806.685,41
10	302	Assistência Hospitalar e Ambulatorial	345.100,00	1.316.700,00	504.400,00	904.376,96	3,36	412.323,04	355.752,41	612.762,87	2,82	703.937,13
10	303	Suporte Profissional e Terapêutico	20.000,00	8.400,00	5.970,90	5.970,90	0,02	2.429,10	0,00	0,00	0,00	8.400,00
10	304	Vigilância Sanitária	51.000,00	112.000,00	79.071,37	107.565,18	0,40	4.438,42	44.118,29	67.605,79	0,31	44.394,21
12	0	EDUCAÇÃO	8.086.200,00	8.516.133,13	790.306,34	6.603.321,26	24,55	1.912.811,87	1.166.780,94	5.265.946,86	24,27	3.250.186,27
12	306	Alimentação e Nutrição	379.600,00	294.900,00	25.539,44	233.627,55	0,87	61.272,45	38.247,02	233.335,45	1,08	61.564,55
12	361	Ensino Fundamental	7.158.200,00	8.017.433,13	764.700,60	6.207.020,85	8,01	1.810.412,28	1.126.131,76	4.875.738,01	6,32	3.141.695,12
12	365	Educação Infantil	534.400,00	203.800,00	66,30	162.672,86	0,60	41.127,14	2.402,16	156.873,40	0,72	46.926,60
12	367	Educação Especial	14.000,00	0,00	0,00	0,00	0,00	0,00	0,00	0,00	0,00	0,00
13	0	CULTURA	772.000,00	1.117.500,00	426.068,99	996.398,70	3,70	121.101,30	56.389,05	606.782,43	2,80	510.717,57
13	392	Difusão Cultural	772.000,00	1.117.500,00	426.068,99	996.398,70	3,70	121.101,30	56.389,05	606.782,43	2,80	510.717,57
15	0	URBANISMO	4.070.500,00	6.356.149,20	1.281.046,44	5.163.175,20	19,19	1.192.974,00	605.376,91	3.111.188,73	14,34	3.244.963,47
15	182	Defesa Civil	101.000,00	92.600,00	17.656,01	58.787,75	0,22	33.812,25	13.660,01	53.192,75	0,25	39.407,25
15	451	Infraestrutura Urbana	0,00	390.000,00	0,00	0,00	0,00	390.000,00	0,00	0,00	0,00	390.000,00
15	452	Serviços Urbanos	3.969.500,00	5.873.549,20	1.263.390,43	5.104.387,45	18,97	769.161,75	591.716,90	3.057.962,98	14,10	2.815.556,22
17	0	SANEAMENTO	52.000,00	52.000,00	0,00	7.400,00	0,03	44.600,00	0,00	7.400,00	0,03	44.600,00
17	512	Saneamento Básico Urbano	52.000,00	52.000,00	0,00	7.400,00	0,03	44.600,00	0,00	7.400,00</		

 Prefeitura Municipal de Redenção da Serra				
RESULTADOS NOMINAL E PRIMÁRIO <small>(Art. 53, Inciso III da LC. 101/00)</small>				
ADMINISTRAÇÃO DIRETA, INDIRETA E FUNDACIONAL				
4º BIMESTRE DE 2023				
RESULTADO PRIMÁRIO				
Valores expressos em R\$				
RECEITAS FISCAIS	Previsão Atualizada		Realização	
	Inicial	Até o Bimestre	No Bimestre	Até o Bimestre
Receitas Correntes	28.546.500,00	28.546.500,00	4.520.347,09	18.742.075,57
Receitas de Capital	907.000,00	907.000,00	279.360,00	1.348.290,00
Subtotal:	29.453.500,00	29.453.500,00	4.799.707,09	20.090.365,57
(-) Deduções				
Rendas de aplicações Financeiras	733.900,00	733.900,00	136.134,10	647.641,22
Receitas de Alienação de Ativos	0,00	0,00	0,00	0,00
Subtotal	733.900,00	733.900,00	136.134,10	647.641,22
I - RECEITAS FISCAIS LÍQUIDAS	28.719.600,00	28.719.600,00	4.663.572,99	19.442.724,35
DESPESAS FISCAIS	Dotação Anual		Até o Bimestre	
	Inicial	Atualizada	Empenhados	Liquidados
Despesas Correntes	26.352.400,00	29.190.183,87	22.113.063,44	18.924.882,99
(-) Juros e Encargos da Dívida	1.000,00	1.000,00	0,00	0,00
Subtotal	26.351.400,00	29.189.183,87	22.113.063,44	18.924.882,99
Despesas de Capital	2.882.700,00	6.992.577,46	4.789.794,33	2.768.570,21
(-) Deduções				
Amortização de Dívida	880.000,00	904.000,00	599.843,59	599.843,59
Concessão de Empréstimos	0,00	0,00	0,00	0,00
Aquisição de Título de Capital já Integralizado	0,00	0,00	0,00	0,00
Subtotal	2.002.700,00	6.088.577,46	4.189.950,74	2.168.726,62
II - RESERVA DE CONTINGÊNCIA	218.400,00	854,37		
III - DESPESAS FISCAIS LÍQUIDAS	28.354.100,00	35.277.761,33	26.303.014,18	21.093.609,61
RESULTADO PRIMÁRIO			VALOR INCORRIDO	
IV - RESULTADO PRIMÁRIO - Acima da Linha (I - III+II)			-1.650.885,26	
DISCRIMINAÇÃO DA META FISCAL			VALOR	
META DE RESULTADO PRIMÁRIO FIXADA NO ANEXO DE METAS FISCAIS DA LDO ATUALIZADA P/ O EXERCÍCIO EM REFERÊNCIA			1.016.172,00	
RESULTADO NOMINAL		SALDO		
ESPECIFICAÇÃO	Em 31/12/2021 (a)	Bimestre Atual (c)		
I. Dívida Consolidada	2.697.445,10	2.157.745,07		
II. Deduções:(*)	11.348.798,62	7.721.170,52		
Ativo Disponível	11.510.773,97	7.702.246,38		
Haveres Financeiros	50.224,45	21.022,57		
(-) Restos a Pagar Processados	212.199,80	2.098,43		
III. Dívida Consolidada Líquida (I-II)	-8.651.353,52	-5.563.425,45		
IV. Receita de Privatizações	0,00	0,00		
V. Passivos Reconhecidos	1.421.005,68	1.257.142,53		
DÍVIDA FISCAL LÍQUIDA (III + IV - V)	-10.072.359,20	-6.820.567,98		
RESULTADO NOMINAL		VALOR INCORRIDO		
RESULTADO NOMINAL - Abaixo da Linha (I - III+II)		3.251.791,22		
DISCRIMINAÇÃO DA META FISCAL		VALOR		
META DE RESULTADO NOMINAL FIXADA NO ANEXO DE METAS FISCAIS DA LDO ATUALIZADA P/ O EXERCÍCIO EM REFERÊNCIA		4.480.823,85		
Jucimar Ferreira da Silva Prefeito Municipal	Gabriel Marchesini das Neves Contador	José Epifanio do Nascimento Filho Controle Interno		

 Prefeitura Municipal de Redenção da Serra			
DEMONSTRATIVO DE APLICAÇÃO DE RECURSOS DA SAÚDE			
4º BIMESTRE DE 2023		2º QUADRIMESTRE DE 2023	
RECEITAS	RECEBIDOS	% APURADA	
RECURSOS ORDINÁRIOS - 15%			
Imposto de Renda Retido na Fonte	338.849,78	50.827,47	
Imposto Predial Territorial Urbano - IPTU	181.858,91	27.278,84	
Imposto s/ Transmissão de Bens Imóveis - ITBI	42.995,83	6.449,37	
Imposto s/ Serviços de Qualquer Natureza	403.116,88	60.467,53	
F.P.M. - Fundo de Participação dos Municípios	9.267.140,77	1.390.071,12	
I.T.R. - Imposto Territorial Rural	14.877,29	2.231,59	
I.C.M.S. - Imposto s/ Circ. de Mercadorias e Serviços	3.519.844,60	527.976,69	
I.P.V.A. - Imposto s/ Propriedade de Veículo Automotor	381.609,56	57.241,43	
I.P.I. - Imposto s/ Produto Industrial s/ Exportação	19.685,01	2.952,75	
RECURSOS VINCULADOS - 100%		1.006.616,20	
incentivo Financeiro da APS (PAB)		155.254,94	
Programa Agente Comunitário de Saúde - PACS		112.800,00	
Programa Incentivo de Ações Estratégicas - Saúde Bucal		4.906,00	
Teto Financeiro MAC Ambulatorial e Hospitalar		57.359,60	
Serviços de Atendimento Móvel à Urgência - SAMU		175.352,00	
Vigilância em Saúde		28.426,87	
Programa Assistência Farmacêutica Básica		11.036,96	
Outras Transferências do Sus - União		279.360,00	
Programa Sorria São Paulo - Estado		-	
Programa Controle de Glicemia - Fundo a Fundo		-	
Programa Dose Certa - Estado		-	
Programa Qualis Mais - Fundo a Fundo		-	
Programa Piso Básico Variável - Estado		-	
Outras Transferências do Sus - Estado		-	
Rendimentos de Aplicação Financeira		182.119,83	
TOTAL DA RECEITA REALIZADA		3.132.112,99	
DESPESAS COM SAÚDE	EMPENHADAS	LIQUIDADAS	PAGAS
DESPESAS CORRENTES	5.614.977,92	5.069.361,06	4.880.853,85
Pessoal e Encargos Sociais	2.279.586,25	2.278.777,23	2.221.239,40
Juros e Encargos da Dívida	-	-	-
Outras Despesas Correntes	3.335.391,67	2.790.583,83	2.659.614,45
DESPESAS DE CAPITAL	495.224,85	261.031,19	175.367,15
Investimentos	495.224,85	261.031,19	175.367,15
Inversões Financeiras	-	-	-
Amortização da Dívida	-	-	-
TOTAL DAS DESPESAS	6.110.202,77	5.330.392,25	5.056.221,00
(-) MENOS Despesas com Consórcios (Recursos Vinculados)	175.352,00	175.352,00	175.352,00
TOTAL DAS DESPESAS LÍQUIDAS	5.934.850,77	5.155.040,25	4.880.869,00
(-) MENOS Despesas pagas com recursos 100%	3.191.643,10	2.500.939,17	2.286.450,31
Despesas realizadas com recursos próprios	2.743.207,67	2.654.101,08	2.594.418,69
VALOR APLICADO A MAIOR / MENOR	617.710,88	528.604,29	468.921,90
PERCENTUAL APLICADO	19,36%	18,73%	18,31%
CONTA CORRENTE VINCULADA - BANCOS (SAÚDE)			SALDO C/C
Saldo em Conta Corrente - Bancos Vinculados da Saúde - 15%			3.208,23
Saldo em Conta Corrente - Bancos Vinculados em Programas do Estado			381.480,62
Saldo em Conta Corrente - Bancos Vinculados em Programas da União			1.893.621,32
TOTAL EM CONTA CORRENTE VINCULADA - SAÚDE			2.278.310,17
Jucimar Ferreira da Silva Prefeito Municipal	Gabriel Marchesini das Neves Contador	José Epifanio do Nascimento Filho Controle Interno	
	Benedito José Ramos Secretário Municipal de Saúde		

 Prefeitura Municipal de Redenção da Serra													
DEMONSTRATIVO DAS DESPESAS COM PESSOAL E PREVIDENCIÁRIAS													
2º QUADRIMESTRE DE 2023													
PODER EXECUTIVO MUNICIPAL													
Valores expressos em R\$													
DESPESAS COM PESSOAL	EVOLUÇÃO DA DESPESA LÍQUIDA COM PESSOAL NOS ÚLTIMOS DOZE MESES												
	Setembro	Outubro	Novembro	Dezembro	Janeiro	Fevereiro	Março	Abril	Maior	Junho	Julho	Agosto	TOTAIS
Despesas com Pessoal Ativo	770.156,06	708.323,73	1.248.780,48	741.773,37	820.202,90	802.083,88	924.155,78	889.084,84	890.532,28	894.654,98	889.358,27	886.056,73	10.467.163,10
Encargos Sociais	201.178,82	190.075,23	346.822,44	333.506,80	233.101,73	250.471,10	226.213,42	216.913,61	148.859,89	284.933,02	187.845,01	231.986,20	2.852.730,07
Inativos, Pensionistas e Outros Beneficiários	2.847,31	2.847,31	5.694,62	2.847,31	3.211,48	3.211,48	3.211,48	3.211,48	3.211,48	3.211,48	3.211,48	3.211,48	39.928,39
Sentenças Judiciais	-	-	-	-	-	-	-	-	-	-	-	-	-
Indenizações e Rescisões	-	-	-	-	-	-	-	-	-	-	-	-	-
Subtotal	974.282,19	902.246,27	1.602.297,54	1.078.127,48	1.056.516,11	1.055.766,46	1.153.580,68	1.109.109,73	1.033.403,45	1.182.819,48	1.080.414,76	1.131.287,41	13.359.821,56
(-) DESPESAS NÃO COMPUTADAS - (DEDUÇÕES - §1º do art. 19)													
Indenização por demissão	-	-	-	-	-	-	-	-	-	-	-	-	-
Decorrentes Decisão Judicial e Exer.	-	-	-	-	-	-	-	-	-	-	-	-	-
Subtotal	-	-	-	-	-	-	-	-	-	-	-	-	-
TOTAL	974.282,19	902.246,27	1.602.297,54	1.078.127,48	1.056.516,11	1.055.766,46	1.153.580,68	1.109.109,73	1.033.403,45	1.182.819,48	1.080.414,76	1.131.287,41	13.359.821,56
Jucimar Ferreira da Silva Prefeito Municipal	Gabriel Marchesini das Neves Contador				José Epifanio do Nascimento Filho Controle Interno								



A Gazeta dos Municípios
 Tudo o que você lê aqui!
 Você encontra em:
www.agazetadosmunicipios.com
 Contato: (12) 3672-2257

DEMONSTRATIVO DAS RECEITAS E DESPESAS COM MANUTENÇÃO E DESENVOLVIMENTO DO ENSINO - MDE			
RELATÓRIO RESUMIDO DA EXECUÇÃO ORÇAMENTÁRIA			
4º BIMESTRE DE 2023			
DEMONSTRATIVO DO FUNDEB			
RECEITAS DO FUNDEB		RETENÇÕES AO FUNDEB	
Receitas do FUNDEB	1.499.452,98	Valor Retido até o Trimestre	2.640.629,82
Rendimentos de Aplicações Financeiras	16.049,09		
TOTAL	1.515.502,07	TOTAL	2.640.629,82
APLICAÇÕES MÍNIMAS OBRIGATORIAS		DIFERENÇA ENTRE O RECEBIDO E O RETIDO	
Total	1.515.502,07	Perda (+) / Ganho (-)	1.141.176,84
Magistério (70% do Total)	1.060.851,45		
DESPESAS COM FUNDEB			
DESPESAS REALIZADAS COM O FUNDEB		EMPENHADA	LIQUIDADADA
Despesas com Valorização do Magistério - 70%		1.574.989,54	1.574.989,54
PERCENTUAL APLICADO - 70%		103,93%	103,93%
Outras Despesas do Fundeb - 30%		0,00	0,00
PERCENTUAL APLICADO 30%		0,00%	0,00%
TOTAL DAS DESPESAS DO FUNDEB		1.574.989,54	1.574.989,54
VALORES APLICADOS - MAIOR/MENOR - 70%		514.138,09	514.138,09
480.115,00			
MOVIMENTAÇÃO DE RECURSOS DO FUNDEB			
ACRÉSCIMOS		DECRÉSCIMOS	
Saldo Anterior	-	Despesas com o Magistério	1.540.966,45
Receitas Arrecadadas até o Trimestre	1.515.502,07	Despesas com Outras Despesas	-
SOMA	1.515.502,07	SOMA	1.540.966,45
Resultado Apurado		(25.464,38)	
SALDO FINANCEIRO EM CONTA CORRENTE		Banco do Brasil - Fundeb - conta BB 8.938-9	
		85.000,28	
DIFERENÇA APURADA NO PERÍODO (A MAIOR)		110.464,66	
DEMONSTRATIVO DO ENSINO GERAL			
RECEITAS DE IMPOSTOS E TRANSFERÊNCIAS (25%)			
RECEITAS	Arrecadação	25%	
Receitas Municipais	966.821,40	241.705,35	
Transferências da União	9.875.801,62	2.468.950,41	
Transferências do Estado	3.921.139,17	980.284,79	
SOMA - RECEITAS TRIBUTÁVEIS EM 25%	14.763.762,19	3.690.940,55	
DISPONIBILIDADE FINANCEIRA			
Descrição da Conta / Nº Conta		Saldo no Período	
TGI - ENSINO - Banco do Brasil - Conta nº 130.068-7		224,38	
PNATE - Banco do Brasil - Conta nº 7.774-7		154.139,46	
PDDE - Banco do Brasil - Conta nº 5.672-3		2,74	
Transporte Escolar do Estado - BB - Conta nº 35-3		58.528,19	
Transporte Escolar do Estado - CEF - Conta nº 10411-6		754.857,78	
Construção de Creche - BB Conta nº 303-4		22.887,66	
Construção de Cobertura EMEI Edna Regina - BB Conta nº 10.898-7		74.531,15	
QESE - Banco do Brasil - Conta nº 7.687-2		319,88	
QESE - Caixa - Conta nº 0066720090		270.192,33	
SOMA		1.335.683,57	
DESPESAS ORÇAMENTÁRIAS			
Despesas Realizadas no Trimestre		Empenhada	Paga
361 - Ensino Fundamental		4.632.031,31	3.253.262,91
362 - Ensino Infantil		162.672,86	156.115,14
365 - Ensino Especial		-	-
306 - Merenda Escolar - Merendeiras		99.357,01	97.048,19
TOTAL		4.894.061,18	3.506.426,24
MENOS - Despesas Realizadas com Recursos 100%		2.865.635,34	1.916.363,70
(=) DESPESAS REALIZADAS COM RECURSOS PRÓPRIOS		2.028.425,84	1.590.062,54
(+) DESPESA DO FUNDEB ELEGÍVEL COMO DESPESA		1.574.989,54	1.540.966,45
(+/-) VALOR RETIDO DO FUNDEB (PERDA/GANHO)		1.141.176,84	1.141.176,84
TOTAL APLICADO NO ENSINO (25%)		4.744.592,22	4.272.205,83
PERCENTUAIS APLICADOS NO ENSINO		32,14%	29,12%
			28,94%
<p>Jucimar Ferreira da Silva Prefeito Municipal</p>		<p>Gabriel Marchesini das Neves Contador</p>	
		<p>José Epifanio do Nascimento Filho Controle Interno</p>	

MUNICÍPIO DE REDENÇÃO DA SERRA					
Receitas Tributárias e Transferências Recebidas					
20/09/2023					
17:05:36					
Exercício de 2023					
Filtro: Período de 01/07/2023 a 31/07/2023					
Código	Descrição	Previsão Atualizada	Arrecadação		
			Anterior	No Período	
		Acumulada			
1	Receitas Correntes	27.642.100,00	15.663.649,97	2.365.788,27	16.000.271,89
1.1	Impostos, Taxas e Contribuições de Melhoria	1.682.100,00	915.270,39	164.810,65	925.555,21
1.1.1	Impostos	1.463.600,00	825.966,63	152.623,04	836.085,75
1.1.1.2	Impostos sobre o Patrimônio	419.600,00	203.421,75	38.872,95	203.434,91
1.1.1.2.50	Imposto sobre a Propriedade Predial e Territorial Urbana	279.600,00	160.425,92	30.472,95	160.439,08
1.1.1.2.50.0.1	Imposto sobre a Propriedade Predial e Territorial Urbana - Principal	214.000,00	134.116,20	16.055,44	134.128,84
1.1.1.2.50.0.2	Imposto sobre a Propriedade Predial e Territorial Urbana - Multas e Juros	600,00	421,51	87,57	422,03
1.1.1.2.50.0.3	Imposto sobre a Propriedade Predial e Territorial Urbana - Dívida Ativa	42.000,00	19.083,97	10.238,85	19.083,97
1.1.1.2.50.0.4	Imposto sobre a Propriedade Predial e Territorial Urbana - Dívida Ativa - Multas e Juros	23.000,00	6.804,24	4.091,09	6.804,24
1.1.1.2.53	Impostos sobre Transmissão "Inter Vivos" de Bens Imóveis e de Direitos Reais sobre Imóveis	140.000,00	42.995,83	8.400,00	42.995,83
1.1.1.2.53.0.1	Impostos sobre Transmissão "Inter Vivos" de Bens Imóveis e de Direitos Reais sobre Imóveis - Principal	140.000,00	42.995,83	8.400,00	42.995,83
1.1.1.3	Impostos sobre a Renda e Proventos de Qualquer Natureza	384.000,00	289.978,55	34.161,84	289.978,55
1.1.1.3.03	Imposto sobre a Renda - Retido na Fonte	384.000,00	289.978,55	34.161,84	289.978,55
1.1.1.3.03.1	Imposto sobre a Renda - Retido na Fonte - Trabalho	376.000,00	268.358,52	20.000,54	268.358,52
1.1.1.3.03.1.1	Imposto sobre a Renda - Retido na Fonte - Trabalho - Principal	376.000,00	268.358,52	20.000,54	268.358,52
1.1.1.3.03.4	Imposto sobre a Renda - Retido na Fonte - Outros Rendimentos	8.000,00	21.620,03	14.161,30	21.620,03
1.1.1.3.03.4.1	Imposto sobre a Renda - Retido na Fonte - Outros Rendimentos - Principal	8.000,00	21.620,03	14.161,30	21.620,03
1.1.1.4	Impostos sobre a Produção e Circulação de Mercadorias e Serviços	660.000,00	332.566,33	79.588,25	342.672,29
1.1.1.4.51	Impostos sobre Serviços	660.000,00	332.566,33	79.588,25	342.672,29
1.1.1.4.51.1	Imposto sobre Serviços de Qualquer Natureza - ISSQN	660.000,00	332.566,33	79.588,25	342.672,29
1.1.1.4.51.1.1	Imposto sobre Serviços de Qualquer Natureza - ISSQN - Principal	629.000,00	295.481,06	60.290,39	305.587,02
1.1.1.4.51.1.1.01	Imposto sobre Serviços de Qualquer Natureza - ISSQN - Principal	439.000,00	236.096,94	49.624,98	237.096,94
1.1.1.4.51.1.1.02	I.S.S. Simples Nacional - Lei 9.317/96	190.000,00	59.384,12	10.665,41	68.490,08
1.1.1.4.51.1.2	Imposto sobre Serviços de Qualquer Natureza - ISSQN - Multas e Juros	5.000,00	1.453,20	1.351,31	1.453,20
1.1.1.4.51.1.3	Imposto sobre Serviços de Qualquer Natureza - ISSQN - Dívida Ativa	10.000,00	23.073,50	11.074,07	23.073,50
1.1.1.4.51.1.4	Imposto sobre Serviços de Qualquer Natureza - ISSQN - Dívida Ativa - Multas e Juros	16.000,00	12.558,57	6.872,48	12.558,57
1.1.2	Taxas	218.500,00	89.303,76	12.187,61	89.469,46
1.1.2.1	Taxas pelo Exercício do Poder de Polícia	106.000,00	39.884,46	4.265,86	39.885,36
1.1.2.1.01	Taxas de Inspeção, Controle e Fiscalização	106.000,00	39.884,46	4.265,86	39.885,36
1.1.2.1.01.0.1	Taxas de Inspeção, Controle e Fiscalização - Principal	74.000,00	37.786,10	4.078,41	37.787,00
1.1.2.1.01.0.1.01	Taxas de Inspeção, Controle e Fiscalização - Principal	60.000,00	37.786,10	4.078,41	37.787,00
1.1.2.1.01.0.1.02	Taxa de Funcionamento Estab. Comercial / Ind. / Prest. Serv.	4.000,00	0,00	0,00	0,00
1.1.2.1.01.0.1.03	Taxa de Aprovação de Projeto de Construção Civil	5.000,00	0,00	0,00	0,00
1.1.2.1.01.0.1.04	Taxa de licença para Eventos	5.000,00	0,00	0,00	0,00
1.1.2.1.01.0.2	Taxas de Inspeção, Controle e Fiscalização - Multas e Juros	1.000,00	346,88	102,49	346,88
1.1.2.1.01.0.3	Taxas de Inspeção, Controle e Fiscalização - Dívida Ativa	20.000,00	1.701,91	84,96	1.701,91
1.1.2.1.01.0.4	Taxas de Inspeção, Controle e Fiscalização - Dívida Ativa - Multas e Juros	10.000,00	49,57	0,00	49,57
1.1.2.1.04	Taxa de Controle e Fiscalização Ambiental	1.000,00	0,00	0,00	0,00
1.1.2.1.04.0.1	Taxa de Controle e Fiscalização Ambiental - Principal	1.000,00	0,00	0,00	0,00
1.1.2.2	Taxas pela Prestação de Serviços	112.500,00	49.419,30	7.921,75	49.584,10
1.1.2.2.01	Taxas pela Prestação de Serviços em Geral	112.500,00	49.419,30	7.921,75	49.584,10
1.1.2.2.01.0.1	Taxas pela Prestação de Serviços em Geral - Principal	79.000,00	33.702,12	4.833,09	33.799,29
1.1.2.2.01.0.1.01	Taxas pela Prestação de Serviços em Geral - Principal	77.000,00	33.702,12	4.833,09	33.799,29
1.1.2.2.01.0.1.02	Taxas de Cemitérios	2.000,00	0,00	0,00	0,00
1.1.2.2.01.0.2	Taxas pela Prestação de Serviços em Geral - Multas e Juros	500,00	34,74	14,79	35,69
1.1.2.2.01.0.3	Taxas pela Prestação de Serviços em Geral - Dívida Ativa	22.000,00	15.637,96	3.071,32	15.704,64
1.1.2.2.01.0.4	Taxas pela Prestação de Serviços em Geral - Dívida Ativa - Multas e Juros	11.000,00	44,48	2,55	44,48
1.7	Transferência Correntes	25.960.000,00	14.748.379,58	2.200.977,62	15.074.716,68
1.7.1	Transferências da União e de suas Entidades	16.379.700,00	8.945.977,91	1.442.700,28	9.260.075,56
1.7.1.1	Transferências Decorrentes de Participação na Receita da União	12.632.500,00	6.924.459,46	1.293.197,73	7.215.977,74
1.7.1.1.51	Cota-Parte do Fundo de Participação dos Municípios - FPM	12.626.100,00	6.913.602,05	1.292.322,12	7.205.120,33
1.7.1.1.51.1	Cota-Parte do Fundo de Participação dos Municípios - Cota Mensal	11.460.000,00	6.319.818,49	698.538,56	6.611.336,77
1.7.1.1.51.1.1	Cota-Parte do Fundo de Participação dos Municípios - Cota Mensal - Principal	11.460.000,00	6.319.818,49	698.538,56	6.611.336,77
1.7.1.1.51.2	Cota-Parte do Fundo de Participação dos Municípios - Cotas Extraordinárias	1.166.100,00	593.783,56	593.783,56	593.783,56
1.7.1.1.51.2.1	Cota-Parte do Fundo de Participação dos Municípios - Cotas Extraordinárias - Principal	1.166.100,00	593.783,56	593.783,56	593.783,56
1.7.1.1.52	Cota-Parte do Imposto sobre a Propriedade Territorial Rural	6.400,00	10.857,41	875,61	10.857,41
1.7.1.1.52.0.1	Cota-Parte do Imposto sobre a Propriedade Territorial Rural - Principal	6.400,00	10.857,41	875,61	10.857,41
1.7.1.2	Transferências das Compensações Financeiras pela Exploração de Recursos Naturais	2.302.700,00	823.325,08	36.534,27	841.708,24
1.7.1.2.50	Cota-Parte da Compensação Financeira pela Exploração de Recursos Hídricos	224.000,00	121.275,08	35.412,31	139.658,24
1.7.1.2.50.0.1	Cota-Parte da Compensação Financeira pela Exploração de Recursos Hídricos - Principal	224.000,00	121.275,08	35.412,31	139.658,24
1.7.1.2.52	Cota-Parte da Compensação Financeira pela Produção de Petróleo	2.048.700,00	702.050,00	1.121,96	702.050,00
1.7.1.2.52.1	Cota-Parte da Compensação Financeira pela Produção de Petróleo - Lei nº 7.990/89	20.000,00	13.688,59	1.121,96	13.688,59
1.7.1.2.52.1.1	Cota-Parte da Compensação Financeira pela Produção de Petróleo - Lei nº 7.990/89 - Principal	20.000,00	13.688,59	1.121,96	13.688,59
1.7.1.2.52.3	Cota-Parte pela Participação Especial - Lei nº 9.478/97, Artigo 50	1.702.000,00	548.654,38	0,00	548.654,38
1.7.1.2.52.3.1	Cota-Parte pela Participação Especial - Lei nº 9.478/97, Artigo 50 - Principal	1.702.000,00	548.654,38	0,00	548.654,38

MUNICÍPIO DE REDENCAO DA SERRA		20/09/2023			
Receitas Tributárias e Transferências Recebidas		17:05:36			
Exercício de 2023					
Filtro: Período de 01/07/2023 a 31/07/2023					
Código	Descrição	Previsão Atualizada	Arrecadação		
			Anterior	No Período	
1	Receitas Correntes	27.642.100,00	15.663.649,97	2.365.788,27	16.000.271,89
1.1	Impostos, Taxas e Contribuições de Melhoria	1.682.100,00	915.270,39	164.810,65	925.555,21
1.1.1	Impostos	1.463.600,00	825.966,63	152.623,04	836.085,75
1.1.1.2	Impostos sobre o Patrimônio	419.600,00	203.421,75	38.872,95	203.434,91
1.1.1.2.50	Imposto sobre a Propriedade Predial e Territorial Urbana	279.600,00	160.425,92	30.472,95	160.439,08
1.1.1.2.50.0.1	Imposto sobre a Propriedade Predial e Territorial Urbana - Principal	214.000,00	134.116,20	16.055,44	134.128,84
1.1.1.2.50.0.2	Imposto sobre a Propriedade Predial e Territorial Urbana - Multas e Juros	600,00	421,51	87,57	422,03
1.1.1.2.50.0.3	Imposto sobre a Propriedade Predial e Territorial Urbana - Dívida Ativa	42.000,00	19.083,97	10.238,85	19.083,97
1.1.1.2.50.0.4	Imposto sobre a Propriedade Predial e Territorial Urbana - Dívida Ativa - Multas e Juros	23.000,00	6.804,24	4.091,09	6.804,24
1.1.1.2.53	Impostos sobre Transmissão "Inter Vivos" de Bens Imóveis e de Direitos Reais sobre Imóveis	140.000,00	42.995,83	8.400,00	42.995,83
1.1.1.2.53.0.1	Impostos sobre Transmissão "Inter Vivos" de Bens Imóveis e de Direitos Reais sobre Imóveis - Principal	140.000,00	42.995,83	8.400,00	42.995,83
1.1.1.3	Impostos sobre a Renda e Proventos de Qualquer Natureza	384.000,00	289.978,55	34.161,84	289.978,55
1.1.1.3.03	Imposto sobre a Renda - Retido na Fonte	384.000,00	289.978,55	34.161,84	289.978,55
1.1.1.3.03.1	Imposto sobre a Renda - Retido na Fonte - Trabalho	376.000,00	268.358,52	20.000,54	268.358,52
1.1.1.3.03.1.1	Imposto sobre a Renda - Retido na Fonte - Trabalho - Principal	376.000,00	268.358,52	20.000,54	268.358,52
1.1.1.3.03.4	Imposto sobre a Renda - Retido na Fonte - Outros Rendimentos	8.000,00	21.620,03	14.161,30	21.620,03
1.1.1.3.03.4.1	Imposto sobre a Renda - Retido na Fonte - Outros Rendimentos - Principal	8.000,00	21.620,03	14.161,30	21.620,03
1.1.1.4	Impostos sobre a Produção e Circulação de Mercadorias e Serviços	660.000,00	332.566,33	79.588,25	342.672,29
1.1.1.4.51	Impostos sobre Serviços	660.000,00	332.566,33	79.588,25	342.672,29
1.1.1.4.51.1	Imposto sobre Serviços de Qualquer Natureza - ISSQN	660.000,00	332.566,33	79.588,25	342.672,29
1.1.1.4.51.1.1	Imposto sobre Serviços de Qualquer Natureza - ISSQN - Principal	629.000,00	295.481,06	60.290,39	305.587,02
1.1.1.4.51.1.1.01	Imposto sobre Serviços de Qualquer Natureza - ISSQN - Principal	439.000,00	236.096,94	49.624,98	237.096,94
1.1.1.4.51.1.1.02	I.S.S. Simples Nacional - Lei 9.317/96	190.000,00	59.384,12	10.665,41	68.490,08
1.1.1.4.51.1.2	Imposto sobre Serviços de Qualquer Natureza - ISSQN - Multas e Juros	5.000,00	1.453,20	1.351,31	1.453,20
1.1.1.4.51.1.3	Imposto sobre Serviços de Qualquer Natureza - ISSQN - Dívida Ativa	10.000,00	23.073,50	11.074,07	23.073,50
1.1.1.4.51.1.4	Imposto sobre Serviços de Qualquer Natureza - ISSQN - Dívida Ativa - Multas e Juros	16.000,00	12.558,57	6.872,48	12.558,57
1.1.2	Taxas	218.500,00	89.303,76	12.187,61	89.469,46
1.1.2.1	Taxas pelo Exercício do Poder de Polícia	106.000,00	39.884,46	4.265,86	39.885,36
1.1.2.1.01	Taxas de Inspeção, Controle e Fiscalização	105.000,00	39.884,46	4.265,86	39.885,36
1.1.2.1.01.0.1	Taxas de Inspeção, Controle e Fiscalização - Principal	74.000,00	37.786,10	4.078,41	37.787,00
1.1.2.1.01.0.1.01	Taxas de Inspeção, Controle e Fiscalização - Principal	60.000,00	37.786,10	4.078,41	37.787,00
1.1.2.1.01.0.1.02	Taxa de Funcionamento Estab. Comercial / Ind. / Prest. Serv.	4.000,00	0,00	0,00	0,00
1.1.2.1.01.0.1.03	Taxa de Aprovação de Projeto de Construção Civil	5.000,00	0,00	0,00	0,00
1.1.2.1.01.0.1.04	Taxa de licença para Eventos	5.000,00	0,00	0,00	0,00
1.1.2.1.01.0.2	Taxas de Inspeção, Controle e Fiscalização - Multas e Juros	1.000,00	346,88	102,49	346,88
1.1.2.1.01.0.3	Taxas de Inspeção, Controle e Fiscalização - Dívida Ativa	20.000,00	1.701,91	84,96	1.701,91
1.1.2.1.01.0.4	Taxas de Inspeção, Controle e Fiscalização - Dívida Ativa - Multas e Juros	10.000,00	49,57	0,00	49,57
1.1.2.1.04	Taxa de Controle e Fiscalização Ambiental	1.000,00	0,00	0,00	0,00
1.1.2.1.04.0.1	Taxa de Controle e Fiscalização Ambiental - Principal	1.000,00	0,00	0,00	0,00
1.1.2.2	Taxas pela Prestação de Serviços	112.500,00	49.419,30	7.921,75	49.584,10
1.1.2.2.01	Taxas pela Prestação de Serviços em Geral	112.500,00	49.419,30	7.921,75	49.584,10
1.1.2.2.01.0.1	Taxas pela Prestação de Serviços em Geral - Principal	79.000,00	33.702,12	4.833,09	33.799,29
1.1.2.2.01.0.1.01	Taxas pela Prestação de Serviços em Geral - Principal	77.000,00	33.702,12	4.833,09	33.799,29
1.1.2.2.01.0.1.02	Taxas de Cemitérios	2.000,00	0,00	0,00	0,00
1.1.2.2.01.0.2	Taxas pela Prestação de Serviços em Geral - Multas e Juros	500,00	34,74	14,79	35,69
1.1.2.2.01.0.3	Taxas pela Prestação de Serviços em Geral - Dívida Ativa	22.000,00	15.637,96	3.071,32	15.704,64
1.1.2.2.01.0.4	Taxas pela Prestação de Serviços em Geral - Dívida Ativa - Multas e Juros	11.000,00	44,48	2,55	44,48
1.7	Transferência Correntes	25.960.000,00	14.748.379,58	2.200.977,62	15.074.716,68
1.7.1	Transferências da União e de suas Entidades	16.379.700,00	8.945.977,91	1.442.700,28	9.260.075,56
1.7.1.1	Transferências Decorrentes de Participação na Receita da União	12.632.500,00	6.924.459,46	1.293.197,73	7.215.977,74
1.7.1.1.51	Cota-Parte do Fundo de Participação dos Municípios - FPM	12.626.100,00	6.913.602,05	1.292.322,12	7.205.120,33
1.7.1.1.51.1	Cota-Parte do Fundo de Participação dos Municípios - Cota Mensal	11.460.000,00	6.319.818,49	6.611.336,77	6.611.336,77
1.7.1.1.51.1.1	Cota-Parte do Fundo de Participação dos Municípios - Cota Mensal - Principal	11.460.000,00	6.319.818,49	6.611.336,77	6.611.336,77
1.7.1.1.51.2	Cota-Parte do Fundo de Participação dos Municípios - Cotas Extraordinárias	1.166.100,00	593.783,56	593.783,56	593.783,56
1.7.1.1.51.2.1	Cota-Parte do Fundo de Participação dos Municípios - Cotas Extraordinárias - Principal	1.166.100,00	593.783,56	593.783,56	593.783,56
1.7.1.1.52	Cota-Parte do Imposto sobre a Propriedade Territorial Rural	6.400,00	10.857,41	875,61	10.857,41
1.7.1.1.52.0.1	Cota-Parte do Imposto sobre a Propriedade Territorial Rural - Principal	6.400,00	10.857,41	875,61	10.857,41
1.7.1.2	Transferências das Compensações Financeiras pela Exploração de Recursos Naturais	2.302.700,00	823.325,08	36.534,27	841.708,24
1.7.1.2.50	Cota-Parte da Compensação Financeira pela Exploração de Recursos Hídricos	224.000,00	121.275,08	35.412,31	139.658,24
1.7.1.2.50.0.1	Cota-Parte da Compensação Financeira pela Exploração de Recursos Hídricos - Principal	224.000,00	121.275,08	35.412,31	139.658,24
1.7.1.2.52	Cota-Parte da Compensação Financeira pela Produção de Petróleo	2.048.700,00	702.050,00	1.121,96	702.050,00
1.7.1.2.52.1	Cota-Parte da Compensação Financeira pela Produção de Petróleo - Lei nº 7.990/89	20.000,00	13.688,59	1.121,96	13.688,59
1.7.1.2.52.1.1	Cota-Parte da Compensação Financeira pela Produção de Petróleo - Lei nº 7.990/89 - Principal	20.000,00	13.688,59	1.121,96	13.688,59
1.7.1.2.52.3	Cota-Parte pela Participação Especial - Lei nº 9.478/97, Artigo 50	1.702.000,00	548.654,38	0,00	548.654,38
1.7.1.2.52.3.1	Cota-Parte pela Participação Especial - Lei nº 9.478/97, Artigo 50 - Principal	1.702.000,00	548.654,38	0,00	548.654,38



MUNICÍPIO DE REDENCAO DA SERRA		20/09/2023			
Receitas Tributárias e Transferências Recebidas		17:05:36			
Exercício de 2023					
Filtro: Período de 01/07/2023 a 31/07/2023					
Código	Descrição	Previsão Atualizada	Arrecadação		
			Anterior	No Período	
1.7.1.2.52.4	Cota-Parte do Fundo Especial do Petróleo - FEP	326.700,00	139.707,03	0,00	139.707,03
1.7.1.2.52.4.1	Cota-Parte do Fundo Especial do Petróleo - FEP - Principal	326.700,00	139.707,03	0,00	139.707,03
1.7.1.2.99	Outras Transferências decorrentes de Compensação Financeira pela Exploração de Recursos Naturais	30.000,00	0,00	0,00	0,00
1.7.1.2.99.0.1	"Outras Transferências decorrentes de Compensação Financeira pela Exploração de Recursos Naturais - Principal"	30.000,00	0,00	0,00	0,00
1.7.1.3	Transferências de Recursos do Sistema Único de Saúde - Sus	894.100,00	877.956,01	66.746,37	877.956,01
1.7.1.3.50	Transferências de Recursos do Sistema Único de Saúde - SUS - Repasses Fundo a Fundo - Bloco de Manutenção das Ações e Serviços Públicos de Saúde	894.100,00	877.956,01	66.746,37	877.956,01
1.7.1.3.50.1	Transferências de Recursos do Bloco de Manutenção das Ações e Serviços Públicos de Saúde - Atenção Primária	478.000,00	637.425,25	35.535,69	637.425,25
1.7.1.3.50.1.1	Transferências de Recursos do Bloco de Manutenção das Ações e Serviços Públicos de Saúde - Atenção Primária - Principal	478.000,00	637.425,25	35.535,69	637.425,25
1.7.1.3.50.1.1.01	Incentivo Financeiro da APS	270.000,00	64.309,11	2.820,26	64.309,11
1.7.1.3.50.1.1.02	Programa Agente Comunitário da Saúde - PACS	182.000,00	96.960,00	15.840,00	96.960,00
1.7.1.3.50.1.1.03	Programa Incentivo de Ações Estratégicas - Saúde Bucal	26.000,00	4.906,00	0,00	4.906,00
1.7.1.3.50.1.1.04	REDE CEGONHA	0,00	56,00	0,00	56,00
1.7.1.3.50.1.1.05	INCENTIVO APS - PONDERADA	0,00	71.194,14	16.875,43	71.194,14
1.7.1.3.50.1.1.06	Emenda Parlamentar - Incremento temp. p/ custeio dos servs de APS	0,00	400.000,00	0,00	400.000,00
1.7.1.3.50.2	Transferências de Recursos do Bloco de Manutenção das Ações e Serviços Públicos de Saúde - Atenção Especializada	345.100,00	203.622,65	29.088,95	203.622,65
1.7.1.3.50.2.1	Transferências de Recursos do Bloco de Manutenção das Ações e Serviços Públicos de Saúde - Atenção Especializada - Principal	345.100,00	203.622,65	29.088,95	203.622,65
1.7.1.3.50.2.1.01	Teto Municipal da MAC Ambulatorial e Hospitalar	82.000,00	50.189,65	7.169,95	50.189,65
1.7.1.3.50.2.1.02	Serviços de Atendimento Móvel à Saúde - SAMU 192	263.100,00	153.433,00	21.919,00	153.433,00
1.7.1.3.50.3	Transferências de Recursos do Bloco de Manutenção das Ações e Serviços Públicos de Saúde - Vigilância em Saúde	50.000,00	24.250,77	742,11	24.250,77
1.7.1.3.50.3.1	Transferências de Recursos do Bloco de Manutenção das Ações e Serviços Públicos de Saúde - Vigilância em Saúde - Principal	50.000,00	24.250,77	742,11	24.250,77
1.7.1.3.50.3.1.01	Vigilância Epidemiológica e Ambiental em Saúde	30.000,00	12.912,57	742,11	12.912,57
1.7.1.3.50.3.1.02	Vigilância Sanitária	20.000,00	11.338,20	0,00	11.338,20
1.7.1.3.50.4	Transferências de Recursos do Bloco de Manutenção das Ações e Serviços Públicos de Saúde - Assistência Farmacêutica	20.000,00	9.657,34	1.379,62	9.657,34
1.7.1.3.50.4.1	Transferências de Recursos do Bloco de Manutenção das Ações e Serviços Públicos de Saúde - Assistência Farmacêutica - Principal	20.000,00	9.657,34	1.379,62	9.657,34
1.7.1.3.50.4.1.01	Programa Assistência Farmacêutica Básica	20.000,00	9.657,34	1.379,62	9.657,34
1.7.1.3.50.5	Transferências de Recursos do Bloco de Manutenção das Ações e Serviços Públicos de Saúde - Gestão do SUS	1.000,00	0,00	0,00	0,00
1.7.1.3.50.5.1	Gestão do SUS - Saúde PMAQ	1.000,00	0,00	0,00	0,00
1.7.1.3.99	Outras Transferências de Recursos do Sistema Único de Saúde - SUS	0,00	3.000,00	0,00	3.000,00
1.7.1.3.99.0.1	Outras Transferências de Recursos do Sistema Único de Saúde - SUS - Principal	0,00	3.000,00	0,00	3.000,00
1.7.1.4	Transferências de Recursos do Fundo Nacional do Desenvolvimento da Educação - Fnde	464.400,00	248.167,48	35.021,20	248.167,48
1.7.1.4.50	Transferências do salário-Educação	364.800,00	224.275,68	30.849,60	224.275,68
1.7.1.4.50.0.1	Transferências do salário-Educação - Principal	364.800,00	224.275,68	30.849,60	224.275,68
1.7.1.4.52	Transferências Referentes ao Programa Nacional de Alimentação Escolar - PNAE	29.600,00	23.891,80	4.171,60	23.891,80
1.7.1.4.52.0.1	Transferências Referentes ao Programa Nacional de Alimentação Escolar - PNAE - Principal	29.600,00	23.891,80	4.171,60	23.891,80
1.7.1.4.53	Transferências Referentes ao Programa Nacional de Apoio ao Transporte do Escolar - PNATE	70.000,00	0,00	0,00	0,00
1.7.1.4.53.0.1	Transferências Referentes ao Programa Nacional de Apoio ao Transporte do Escolar - PNATE - Principal	70.000,00	0,00	0,00	0,00
1.7.1.6	Transferências de Recursos do Fundo Nacional de Assistência Social - Fnas	84.000,00	62.238,38	9.796,21	66.434,59
1.7.1.6.50	Transferências de Recursos do Fundo Nacional de Assistência Social - FNAS	84.000,00	62.238,38	9.796,21	66.434,59
1.7.1.6.50.0.1	Transferências de Recursos do Fundo Nacional de Assistência Social - FNAS - Principal	84.000,00	62.238,38	9.796,21	66.434,59
1.7.1.6.50.0.1.01	Programa IGD SUAS	6.000,00	0,00	0,00	0,00
1.7.1.6.50.0.1.02	Bloco Piso Básico Fio I - IGD-PBF - Bolsa Família	18.000,00	22.400,00	5.600,00	22.400,00
1.7.1.6.50.0.1.03	Programa Piso Básico Fix				