

Caçapava começa a realização de Plano Municipal de Mata Atlântica e Cerrado



A Prefeitura de Caçapava, por meio da Secretaria de Planejamento e Meio Ambiente, iniciou, esta semana, os trabalhos para a elaboração do Plano Municipal de Mata Atlântica e Cerrado, uma exigência do Estado e do Ministério Público para esses biomas que fazem parte do Município. O Plano será elaborado pela empresa Risco Arquitetura, contratada por meio de edital público. A primeira ação da empresa foi uma apre-

sentação da proposta para o Conselho do Meio Ambiente e, nos próximos 30 dias, a empresa apresentará o programa de trabalho e os materiais de divulgação para o grupo que acompanhará o trabalho. O Plano Municipal de Mata Atlântica e do Cerrado é uma importante ferramenta para a criação de uma política de preservação e recuperação desses biomas em Caçapava e vai ao encontro dos principais acordos de cooperação para a preserva-

ção ambiental tanto Nacional, quanto Internacionalmente. Além disso, a preservação dessas áreas implica diretamente a recuperação do microclima da região e ajuda a diminuir as mudanças climáticas pelas quais o planeta tem passado. Outra vantagem é que o Plano soma pontos para Caçapava dentro do Programa Município Verde Azul, que classifica as cidades com mais ações referentes às questões ambientais.

Programa Prospera Família reúne mais de 90 pessoas em encontros semanais em Caçapava



Foi realizado na última quarta-feira, 25 de janeiro, mais um encontro do “Programa Prospera Família”, ação desenvolvida pelo Governo do Estado de São Paulo, em parceria com a Prefeitura de Caçapava e apoio da Secretaria de Desenvolvimento Social. Os encontros iniciaram no dia 9 de janeiro e estão previstos para acontecerem durante todo o ano, reunindo ao todo 97 participantes. O Programa tem a finalidade de promover a mobilidade social e romper com o ciclo de pobreza, por meio

do estímulo da geração de renda. A ação oferece aos participantes tutoria para construção de projeto de vida, oportunidade de capacitação profissional, transferência de renda com apoio financeiro mensal, noções de empreendedorismo e educação financeira. O Programa é destinado a responsáveis de famílias monoparentais em situação de vulnerabilidade social, com renda familiar de até R\$ 210 por pessoa, que estão inscritos no Cadastro Único e possuem ao menos um dependente com até 6

anos de idade. No município, mais de 1.000 famílias foram selecionadas pelo Governo do Estado de São Paulo, contando com 160 vagas disponíveis, apenas 97 famílias se interessaram pelo Programa. Durante os 12 meses do ano, cada participante recebe R\$ 130 ao mês pelo cartão Bolsa do Povo, serviço oferecido pelo Governo do Estado de São Paulo. Ao final do Programa Prospera Família, os inscritos recebem um incentivo financeiro de R\$ 2.000 para que possam iniciar o próprio negócio.

Tremembé mora
no meu

www.tremembeonline.com.br

A Gazeta dos Municípios

Tudo o que você lê aqui !

Você encontra em:

www.agazetadosmunicipios.com

Contato: (12) 3672-2257

A Gazeta dos Municípios A GAZETA DOS MUNICÍPIOS **AGM** 32º ANO

Caçapava, Campos do Jordão, Caraguatatuba, Cunha, Ilhabela, Jambéiro, Lagoinha, Monteiro Lobato, Natividade da Serra, Paraíba, Pindamonhangaba, Redenção da Serra, Santa Branca, Santo Antonio do Pinhal, São Bento do Sapucaí, São Luis do Paraitinga, Taubaté, Tremembé e Ubatuba

DIRETOR RESPONSÁVEL : DANIEL DOMINGUES RIBEIRO

Cadastre-se pelo whatsapp (12)991962417 e receba gratuitamente a edição diária do jornal via whatsapp



Tel (12) 36722257
publicacoesgazeta@hotmail.com

EXPEDIENTE

JORNAL DIÁRIO E REGIONAL A GAZETA DOS MUNICÍPIOS

Editada por Editora Flor do Vale Jornalismo Comunicação e Promoção Ltda.

CNPJ: 61.661.328/0001-43

Rua dos Lírios, 171- Flor do Vale - Tremembé - SP

Tel. (0xx12) 3672-2257

Fax (0xx12) 3672-4831

CEP 12120-000

E-mail: publicacoesgazeta@hotmail.com

Registro no INPI 81717790

Impresso em 25/01/2023

Diretor responsável pela publicação:

Daniel Domingues Ribeiro PRT 004860

Diretora Comercial: Dolores Russo

Editoração Eletrônica e Impressão: Pré Impressão Gráfica - SP - Capital.

Representante em São Paulo.

REVESP Representações Ltda.

Alameda dos Jurupes, 455

Conj. 46 - São Paulo -CEP 04088-001

Filiado a ADJORJ Associação dos

Jornais do Interior.

Sistema de distribuição dirigida.

Matérias pagas ou autografadas, não representam necessariamente a opinião deste jornal.

Atenção: Este jornal é distribuído à todas as Prefeituras e Câmaras Municipais do Vale do Paraíba, Litoral Norte e Região Serrana, além de vários órgãos Federais, Estaduais e Municipais.

Aviso: Não existe falta de jornais para demanda diariamente. Edições atuais e de arquivos estão sempre a disposição no endereço: Rua dos Lírios nº 171, Bairro: Flor do Vale, Tremembé-SP, onde poderão ser retiradas.

Prefeitura Municipal de Redenção da Serra

DEMONSTRATIVO DAS RECEITAS E DESPESAS COM MANUTENÇÃO E DESENVOLVIMENTO DO ENSINO - MDE

RELATÓRIO RESUMIDO DA EXECUÇÃO ORÇAMENTÁRIA

4º TRIMESTRE DE 2022

DEMONSTRATIVO DO FUNDEB

RECEITAS DO FUNDEB		RETENÇÕES AO FUNDEB	
Receitas do FUNDEB	2.183.985,41	Valor Retido até o Trimestre	3.777.987,35
Rendimentos de Aplicações Financeiras	39.438,50		
TOTAL	2.223.423,91	TOTAL	3.777.987,35

APLICAÇÕES MÍNIMAS OBRIGATÓRIAS		DIFERENÇA ENTRE O RECEBIDO E O RETIDO	
Total	2.223.423,91	Perda (+) / Ganho (-)	1.594.001,94
Magistério (70% do Total)	1.556.396,74		

DESPESAS COM FUNDEB

DESPESAS REALIZADAS COM O FUNDEB	EMPENHADA	LIQUIDADADA	PAGA
Despesas com Valorização do Magistério - 70%	2.049.210,13	2.049.210,13	1.951.583,35
PERCENTUAL APLICADO - 70%	92,16%	92,16%	87,77%
Outras Despesas do Fundeb - 30%	174.213,78	174.213,78	174.213,78
PERCENTUAL APLICADO 30%	7,84%	7,84%	7,84%
TOTAL DAS DESPESAS DO FUNDEB	2.223.423,91	2.223.423,91	2.125.797,13
VALORES APLICADOS - MAIOR/MENOR - 70%	492.813,39	492.813,39	395.166,61

MOVIMENTAÇÃO DE RECURSOS DO FUNDEB

ACRÉSCIMOS		DECRÉSCIMOS	
Saldo Anterior	-	Despesas com o Magistério - 70%	1.951.583,35
Receitas Arrecadadas até o Trimestre	2.223.423,91	Despesas com Outras Despesas - 30%	174.213,78
SOMA	2.223.423,91	SOMA	2.125.797,13
Resultado Apurado		97.626,78	
SALDO FINANCEIRO EM CONTA CORRENTE	Banco do Brasil Fundeb - conta nº 8.938-9		97.626,78
DIFERENÇA A MAIOR/MENOR APURADA NO PERÍODO (+/-)		(0,00)	

DEMONSTRATIVO DO ENSINO GERAL

RECEITAS DE IMPOSTOS E TRANSFERÊNCIAS (25%)		
RECEITAS	Arrecadação	25%
Receitas Municipais	1.290.403,69	322.600,92
Transferências da União	14.551.051,40	3.637.762,85
Transferências do Estado	5.565.780,73	1.391.445,18
SOMA - RECEITAS TRIBUTÁVEIS EM 25%	21.407.235,82	5.351.808,96

RECEITAS E DESPESAS 100%

Receitas Vinculadas	Saldo Anterior	Receitas + Aplicação	Pagamentos	Saldo a Seguir
TGI - ENSINO - Banco do Brasil - Conta nº 130.068-7	95.749,92	2.343.603,29	1.902.598,65	536.754,56
PNATE - Banco do Brasil - Conta nº 7.774-7 - CEF	152.228,05	37.093,82	-	189.321,87
PDDE - Banco do Brasil - Conta nº 5.672-3	2,38	5.597,00	5.596,84	2,54
Transporte Escolar do Estado BB - Conta nº 35-3/10.411	463.739,11	1.476.937,27	1.503.761,55	436.914,83
Construção de Creche - BB Conta nº 303-4	18.976,60	2.442,06	-	21.418,66
QESE - Banco do Brasil - Conta nº 7.687-2	166.977,68	2.943,46	169.477,22	443,92
QESE - Caixa - Conta nº 0066720090	68.765,96	360.268,71	11.545,34	417.489,33
FME CNPJ - Banco do Brasil - Conta nº 8.553-7	442.876,78	-	442.876,78	-
TOTAL	1.409.316,48	4.228.885,61	4.035.856,38	1.602.345,71

DESPESAS ORÇAMENTÁRIAS

Despesas Realizadas no Trimestre	Empenhada	Liquidada	Paga
361 - Ensino Fundamental	5.009.342,15	3.686.816,22	3.677.524,96
362 - Ensino Infantil	22.599,46	22.599,46	22.599,46
365 - Ensino Especial	6.704,46	6.704,46	6.704,46
306 - Merenda Escolar - Merendeiras	73.943,96	73.943,96	73.675,45
TOTAL	5.112.590,03	3.790.064,10	3.780.504,33
MENOS - Despesas Realizadas com Recursos 100%	3.037.165,32	1.917.612,69	1.877.905,68
(=) DESPESAS REALIZADAS COM RECURSOS PRÓPRIOS	2.075.424,71	1.872.451,41	1.902.598,65
(+) DESPESA DO FUNDEB ELEGÍVEL COMO DESPESA	2.223.423,91	2.223.423,91	2.125.797,13
(+/-) VALOR RETIDO DO FUNDEB (PERDA/GANHO)	1.594.001,94	1.594.001,94	1.594.001,94
TOTAL APLICADO NO ENSINO (25%)	5.892.850,56	5.689.877,26	5.622.397,72

PERCENTUAIS APLICADOS NO ENSINO	27,53%	26,58%	26,26%
Jucimar Ferreira da Silva Prefeito Municipal	Angelita Machado Santos Controle Interno	José Roberto de Oliveira Damilano Contador	

Prefeitura Municipal de Redenção da Serra

DEMONSTRATIVO DAS RECEITAS E DESPESAS DO ENSINO

PUBLICAÇÃO (ARTIGO 255 DA CONSTITUIÇÃO FEDERAL)

4º Trimestre de 2022

RECEITAS ARRECADADAS	Acumulado (R\$)	DESPESAS DO ENSINO	Acumulado (R\$)
Imposto de Renda Retido na Fonte	394.563,14	12.361 - Ensino Fundamental	5.009.342,15
Imposto Predial Territorial Urbano - IPTU	228.228,89	12.365 - Educação Infantil	22.599,46
Imposto s/ Transmissão de Bens Imóveis - ITBI	125.809,64	12.367 - Educação Especial	6.704,46
Imposto s/ Serviços de Qualquer Natureza	541.802,02	12.306 - Merenda Escolar - Merendeiras	73.943,96
F.P.M. - Fundo de Participação dos Municípios	13.274.750,74	(=) Total da Despesa no Ensino	5.112.590,03
Cota Parte do Fundo de Participação Município + 1% Julho/Dezembro	1.227.281,92	(-) Despesas com Recursos do QESE, Convênios e Outros	3.037.165,32
I.T.R. - Imposto Territorial Rural	49.018,74	(=) Total da Despesa Vinculada do Ensino	3.037.165,32
I.C.M.S. - Imposto s/ Circ. de Mercadorias e Serviços	5.168.927,35	(=) Total da Despesa com Recursos Próprios	2.075.424,71
I.P.V.A. - Imposto s/ Propriedade de Veículo Automotor	365.492,21	(+) Parcela Empenhada do Ganho Líquido - FUNDEB	2.223.423,91
I.P.I. - Imposto s/ Produto Industrial s/ Exportação	31.361,17	(+) Valor Efetivamente Retido ao FUNDEB (Menor Receita)	1.594.001,94
TOTAL DAS RECEITAS DE IMPOSTOS E TRANSFERÊNCIAS	21.407.235,82	(=) TOTAL APLICADO NO ENSINO - 25%	5.892.850,56
QSE, Convênios e Outros Recursos Adicionais	1.796.364,85	APLICAÇÃO NO ENSINO (ART. 212 CF) (%)	27,53%
Rendimentos de Aplicação Financeira - Conta LDB e Adicionais	162.568,29	FUNDEB	
Recursos recebidos do FUNDEB	2.183.985,41	Aplicação dos recursos recebidos do FUNDEB (%)	100,00%
Rendimentos de Aplicação Financeira do FUNDEB	39.438,50	Aplicação nos profissionais do Magistério - FUNDEB (%)	92,16%
TOTAL DOS RECURSOS ADICIONAIS	4.182.357,05	REPASSES DECENÁRIOS DO ENSINO - ART. 69,§5º, LEI 9.394/96	4.394.277,10
TOTAL DA RECEITA ARRECADADA	25.589.592,87		

Jucimar Ferreira da Silva Prefeito Municipal	Angelita Machado Santos Controle Interno	José Roberto de Oliveira Damilano Contador
---	---	---

Prefeitura Municipal de Redenção da Serra
- BALANÇO ORÇAMENTÁRIO -
 (Artigo 52, Incisos I e II, alíneas "a" e "b", da LC. 101/00)
RELATÓRIO RESUMIDO DA EXECUÇÃO ORÇAMENTÁRIA

6º BIMESTRE DE 2022

Valores expressos em R\$

RECEITAS	Previsão Inicial	Previsão Atualizada (a)	RECEITAS REALIZADAS				Saldo a Realizar (a - c)
			No Bimestre (b)	% (b/a)	Até o Bimestre (c)	% (c/a)	
Receitas Correntes (I)	21.749.700,00	21.749.700,00	4.966.259,27	22,83	28.543.132,80	131,23	-6.793.432,80
Receitas Tributárias	1.115.500,00	1.115.500,00	85.654,27	7,68	1.439.908,72	129,08	-324.408,72
Impostos	965.300,00	965.300,00	78.551,04	8,14	1.290.403,69	133,68	-325.103,69
Taxas	150.200,00	150.200,00	7.103,23	4,73	149.505,03	99,54	694,97
Contribuições	60.000,00	60.000,00	6.441,98	10,74	86.533,98	144,22	-26.533,98
Contribuição para o Custeio da Iluminação Pública	60.000,00	60.000,00	6.441,98	10,74	86.533,98	144,22	-26.533,98
Receita Patrimonial	123.500,00	123.500,00	272.697,09	220,81	1.122.940,27	909,26	-999.440,27
Exploração do Patrimônio Imobiliário do Estado	50.200,00	50.200,00	3.135,24	6,25	17.243,82	34,35	3.256,18
Valores Mobiliários	73.300,00	73.300,00	269.561,85	367,75	1.105.696,45	1.508,45	-1.032.396,45
Demais Receitas Patrimoniais	0,00	0,00	0,00	0,00	0,00	0,00	0,00
Receita de Serviços	3.600,00	3.600,00	31.588,27	877,45	37.516,37	1.042,12	-33.916,37
Outros Serviços	3.600,00	3.600,00	31.588,27	877,45	37.516,37	1.042,12	-33.916,37
Transferências Correntes	20.380.700,00	20.380.700,00	4.559.338,35	22,37	25.826.875,83	126,72	-5.446.175,83
Transferências da União e suas Entidades	12.723.700,00	12.723.700,00	3.123.127,60	24,55	16.264.797,40	127,83	-3.541.097,40
Transferências dos Estados e do Distrito Federal e s/Entidades	5.666.000,00	5.666.000,00	957.690,50	16,90	7.378.093,02	130,22	-1.712.093,02
Transferências de Outras Instituições Públicas	1.991.000,00	1.991.000,00	478.520,25	24,03	2.183.985,41	109,69	-192.985,41
Outras Receitas Correntes	66.400,00	66.400,00	10.539,31	15,87	29.357,63	44,21	37.042,37
Multas Administrativas, Contratuais e Judiciais	500,00	500,00	474,97	94,99	1.235,08	247,02	-735,08
Indenizações, Restituições e Ressarcimentos	900,00	900,00	2.684,32	298,26	8.600,04	955,56	-7.700,04
Demais Receitas Correntes	65.000,00	65.000,00	7.380,02	11,35	19.522,51	30,03	45.477,49
Receitas de Capital (II)	44.000,00	44.000,00	250.000,00	568,18	4.321.562,97	9.821,73	-4.277.562,97
Alienação de Bens	4.000,00	4.000,00	0,00	0,00	161.160,00	0,00	-157.160,00
Alienação de Bens Móveis	4.000,00	4.000,00	0,00	0,00	161.160,00	4.029,00	-157.160,00
Transferências de Capital	40.000,00	40.000,00	250.000,00	625,00	4.160.402,97	10.401,01	-4.120.402,97
Transferências da União e suas Entidades	20.000,00	20.000,00	0,00	0,00	1.050.000,00	5.250,00	-1.030.000,00
Transferências dos Estados e suas Entidades	20.000,00	20.000,00	250.000,00	1250,00	3.110.402,97	15.552,01	-3.090.402,97
RECEITA TOTAL (III) = (I + II)	21.793.700,00	21.793.700,00	5.216.259,27	23,93	32.864.695,77	150,80	-11.070.995,77
Superávit Financeiro Utilizado em Créditos Adicionais	0,00	6.833.728,09	0,00	0,00	6.833.728,09	0,00	0,00

Prefeitura Municipal de Redenção da Serra
DEMONSTRATIVO DA RECEITA CORRENTE LÍQUIDA - RCL
 (Artigo 2º, Inciso IV e 53, Inciso I da LC. 101/00)
 ADMINISTRAÇÃO DIRETA, INDIRÉTA E FUNDACIONAL

6º BIMESTRE DE 2022

Valores expressos em R\$

ESPECIFICAÇÃO	EVOLUÇÃO DA RECEITA REALIZADA NOS ÚLTIMOS DOZE MESES												TOTAL DOS 12 MESES
	Jan	Fev	Mar	Abr	Maio	Jun	Jul	Agosto	Set	Out	Nov	Dez	
RECEITAS CORRENTES (I)	2.206.003,20	2.485.413,14	2.637.408,74	2.379.350,05	3.029.184,97	3.833.602,68	2.676.353,65	2.428.979,59	2.635.431,92	2.374.973,20	2.398.154,67	3.236.264,24	32.321.120,15
Receita Tributária	60.807,17	91.198,25	87.390,70	328.851,85	387.379,72	(27.374,90)	(32.229,90)	127.137,63	138.460,38	192.615,69	103.440,56	(17.756,29)	1.439.908,72
Receita de Contribuições	7.818,87	10.285,52	6.660,51	7.101,32	7.102,68	16.500,57	5.183,75	5.798,62	7.170,27	6.469,49	6.441,98	-	86.533,98
Receita Patrimonial	46.019,28	44.019,89	92.345,44	80.232,59	75.684,09	76.193,28	94.198,87	110.267,38	129.087,55	100.204,81	106.149,97	172.882,12	1.122.940,27
Receita de Serviços	270,00	697,50	-	225,00	-	92,94	-	68,73	698,00	3.875,93	28.659,69	2.728,58	37.516,37
Transferências Correntes	2.087.602,48	2.337.882,64	2.449.541,87	1.962.939,29	2.557.391,49	3.755.836,41	2.810.791,82	2.185.696,63	2.359.265,52	2.070.417,04	2.155.441,23	3.072.056,76	29.604.863,18
Outras Receitas Correntes	3.485,40	1.308,94	1.461,22	-	1.626,96	10.364,47	(1.590,84)	20,60	741,20	1.990,34	3.347,24	7.192,07	29.357,63
(-) DEDUÇÕES (II)													
Dedução da Receita do FUNDEB (Dedutor)	321.080,84	363.167,10	309.181,33	305.448,21	350.496,68	305.752,09	283.907,87	306.116,72	262.797,12	281.879,75	332.150,53	336.008,11	3.777.987,35
Emendas Parlamentares	-	-	-	-	-	522.527,00	-	-	-	-	-	1.000,00	523.527,00
Subtotal	321.080,84	363.167,10	309.181,33	305.448,21	350.496,68	828.279,09	283.907,87	326.116,72	262.797,12	281.879,75	332.150,53	337.008,11	4.301.514,35
RECEITA CORRENTE LÍQUIDA (I - II)	1.884.922,36	2.122.246,04	2.328.227,41	2.073.901,84	2.678.688,29	3.095.323,59	2.392.445,78	2.102.862,87	2.372.634,80	2.093.093,45	2.066.004,14	2.899.257,48	28.019.605,80
JUCIMAR FERREIRA DA SILVA Prefeito Municipal	JOSÉ ROBERTO DE OLIVEIRA DAMILANO Contador											ANGELITA MACHADO SANTOS Controle Interno	

Prefeitura Municipal de Redenção da Serra
DEMONSTRATIVO DOS RESTOS A PAGAR
 (Artigo 53, Inciso V, da LC. 101/00)
 ADMINISTRAÇÃO DIRETA, INDIRÉTA E FUNDACIONAL

6º BIMESTRE DE 2022

Saldo de Exercícios Anteriores


PODER/ÓRGÃO	Saldo de Exercícios Anteriores		Movimentação até o Bimestre				Cancelamentos		Inscrição ao Final do Exercício		Saldo até o Bimestre	
	Processados	Não Processados	Processados	Não Processados	Liquidações	Processados	Não Processados	Processados	Não Processados	Processados	Não Processados	
PODER EXECUTIVO	260.799,13	1.200.347,83	934.703,89	260.024,48	934.703,89	260.024,48	934.703,89	774,89	62.319,78	212.199,88	4.334.939,24	4.847.883,25
Prefeitura Municipal	260.799,13	1.200.347,83	934.703,89	260.024,48	934.703,89	260.024,48	934.703,89	774,89	62.319,78	212.199,88	4.334.939,24	4.847.883,25
01 110 - Tesouro Geral	5.710,48	414.843,99	376.261,62	5.880,25	376.261,62	5.880,25	376.261,62	230,20	19.608,82	880.575,43	77.606,00	858.183,25
01 220 - Ensino Fundamental	750,00	130.763,68	130.091,84	750,00	130.091,84	750,00	130.091,84	0,00	671,84	202.873,30	9.559,77	202.873,30
01 301 - Saúde - Atenção Básica	318,30	22.796,18	318,30	318,30	22.796,18	318,30	22.796,18	0,00	0,00	21.887,17	141.526,25	141.526,25
01 510 - Assistência Social	100,35	3.000,00	3.000,00	0,00	3.000,00	100,35	3.000,00	0,00	560,00	5.415,20	960,00	5.415,20
02 100 - Recursos Estado - Geral - Convênios	0,00	360.497,37	146.245,45	0,00	146.245,45	0,00	146.245,45	0,00	20.601,42	0,00	1.519.883,18	1.519.883,18
02 261 - Fundado 70%	0,00	29.596,42	17.568,72	0,00	17.568,72	0,00	17.568,72	0,00	12.037,70	97.626,78	250.509,20	250.509,20
03 310 - Estado - Saúde	0,00	0,00	0,00	0,00	0,00	0,00	0,00	0,00	0,00	580,00	0,00	580,00
03 312 - Estado - Combate ao Covid-19	430,00	0,00	0,00	430,00	0,00	0,00	0,00	0,00	0,00	0,00	0,00	0,00
03 500 - Estado - Assistência Social	0,00	0,00	0,00	14.076,02	0,00	0,00	0,00	0,00	0,00	0,00	0,00	0,00
05 100 - Federal - Recursos Convênios - Geral	0,00	238.749,98	238.749,98	0,00	238.749,98	0,00	238.749,98	0,00	0,00	0,00	0,00	0,00
05 200 - Federal - Educação	0,00	0,00	0,00	0,00	0,00	0,00	0,00	0,00	0,00	0,00	10.622,63	10.622,63
05 301 - Federal - Saúde - Atenção Básica	95.787,45	0,00	0,00	95.368,44	0,00	399,00	0,00	0,00	0,00	14.500,00	0,00	14.500,00
05 302 - Federal - Saúde - Vigilância em Saúde	141.499,00	0,00	0,00	141.499,00	0,00	0,00	0,00	0,00	4.580,08	0,00	4.580,08	0,00
05 500 - Federal - Assistência Social	2.097,92	0,00	0,00	2.097,92	0,00	0,00	0,00	0,00	0,00	0,00	0,00	0,00
06 800 - Federal - Emendas Parlamentares	0,00	0,00	0,00	0,00	0,00	0,00	0,00	0,00	0,00	1.268.930,00	0,00	1.268.930,00
PODER LEGISLATIVO	0,00	113.465,29	0,00	0,00	113.465,29	0,00	113.465,29	0,00	1.139,89	0,00	0,00	0,00
PODER LEGISLATIVO	0,00	113.465,29	0,00	0,00	113.465,29	0,00	113.465,29	0,00	1.139,89	0,00	0,00	0,00
TOTAL:	260.799,13	1.313.712,81	934.703,89	260.024,48	934.703,89	260.024,48	934.703,89	774,89	64.059,66	212.199,88	4.334.939,24	4.847.883,25
JUCIMAR FERREIRA DA SILVA Prefeito Municipal	JOSÉ ROBERTO DE OLIVEIRA DAMILANO Contador											ANGELITA MACHADO SANTOS Controle Interno


Prefeitura Municipal de Redenção da Serra
RREO - ANEXO 2 - DEMONSTRATIVO DA EXECUÇÃO DAS DESPESAS POR FUNÇÃO/SUBFUNÇÃO
 (Artigo 52, Inciso II, alínea "c" da LC. 101/00)
RELATÓRIO RESUMIDO DA EXECUÇÃO ORÇAMENTÁRIA


6º BIMESTRE DE 2022


Valores expressos em R\$

Cód. Função	Cód. Subf.	DESPESAS POR Funções/Subfunções	DOTAÇÃO ANUAL		DESPESAS EMPENHADAS		SALDO A EMPENHAR (c) = (a-b)	DESPESAS LIQUIDADAS			SALDO A LIQUIDAR (e) = (a-d)	
			Inicial	Atualizada (a)	No Bimestre	Até o Bimestre (b)		%	Até o Bimestre (d)	%		
DESPESAS (EXCETO INTRA-ORÇAMENTÁRIAS)			21.793.700,00	40.193.064,07	3.280.555,31	32.807.824,45	100,00	7.385.239,62	6.732.124,75	28.685.509,26	86,23	11.507.554,81
1	1	LEGISLATIVO	891.100,00	891.100,00	193.825,21	784.840,42	2,39	106.259,58	247.267,67	784.840,42	2,74	106.259,58
1	031	Ação Legislativa	891.100,00	891.100,00	193.825							

 Prefeitura Municipal de Redenção da Serra			
DEMONSTRATIVO DE APLICAÇÃO DE RECURSOS DA SAÚDE			
6º BIMESTRE DE 2022		3º QUADRIMESTRE DE 2022	
RECEITAS	RECEBIDOS	% APURADA	
RECURSOS ORDINÁRIOS - 15%	20.179.953,90	3.026.993,09	
Imposto de Renda Retido na Fonte	394.563,14	59.184,47	
Imposto Predial Territorial Urbano - IPTU	228.228,89	34.234,33	
Imposto s/ Transmissão de Bens Imóveis - ITBI	125.809,64	18.871,45	
Imposto s/ Serviços de Qualquer Natureza	541.802,02	81.270,30	
F.P.M. - Fundo de Participação dos Municípios	13.274.750,74	1.991.212,61	
I.T.R. - Imposto Territorial Rural	49.018,74	7.352,81	
I.C.M.S. - Imposto s/ Circ. de Mercadorias e Serviços	5.168.927,35	775.339,10	
I.P.V.A. - Imposto s/ Propriedade de Veículo Automotor	365.492,21	54.823,83	
I.P.I. - Imposto s/ Produto Industrial s/ Exportação	31.361,17	4.704,18	
RECURSOS VINCULADOS - 100%		3.766.217,84	
Incentivo Financeiro da APS (PAB)		216.350,57	
Programa Agente Comunitário de Saúde - PACS		153.976,00	
Programa Incentivo de Ações Estratégicas - Saúde Bucal		14.718,00	
Teto Financeiro MAC Ambulatorial e Hospitalar		79.254,45	
Serviços de Atendimento Móvel à Urgência - SAMU		263.028,00	
Vigilância Epidemiológica e Ambiental em Saúde		35.077,97	
Vigilância em Saúde		19.174,38	
Programa Assistência Farmacêutica Básica		16.237,74	
COVID-19 - Transferências do Sus - União		8.342,61	
Outras Transferências do Sus - União		759.207,42	
Programa Sorria São Paulo - Estado		-	
Programa Controle de Glicemia - Fundo a Fundo		1.591,89	
Programa Dose Certa - Estado		-	
Programa Qualis Mais - Fundo a Fundo		25.814,76	
Programa Piso Básico Variável - Estado		20.961,37	
Outras Transferências do Sus - Estado		1.917.500,00	
Rendimentos de Aplicação Financeira		232.982,88	
TOTAL DA RECEITA REALIZADA		6.793.210,93	
DESPESAS COM SAÚDE	EMPENHADAS	LIQUIDADAS	PAGAS
DESPESAS CORRENTES	6.834.813,33	6.808.687,00	6.781.839,75
Pessoal e Encargos Sociais	3.002.247,40	2.975.980,15	2.975.980,15
Juros e Encargos da Dívida	-	-	-
Outras Despesas Correntes	3.832.565,93	3.806.439,60	3.805.859,60
DESPESAS DE CAPITAL	1.518.769,80	495.012,02	495.012,02
Investimentos	1.518.769,80	495.012,02	495.012,02
Inversões Financeiras	-	-	-
Amortização da Dívida	-	-	-
TOTAL DAS DESPESAS	8.353.583,13	7.303.699,02	7.276.851,77
(-) MENOS Despesas com Consórcios (Recursos Vinculados)	263.028,00	263.028,00	263.028,00
TOTAL DAS DESPESAS LIQUIDAS	8.090.555,13	7.040.671,02	7.013.823,77
(-) MENOS Despesas pagas com recursos 100%	4.577.864,30	3.669.506,44	3.664.346,36
Despesas realizadas com recursos próprios	3.512.690,83	3.371.164,58	3.349.477,41
VALOR APLICADO A MAIOR / MENOR	485.697,75	344.171,50	322.484,33
PERCENTUAL APLICADO	17,41%	16,71%	16,60%
CONTA CORRENTE VINCULADA - BANCOS (SAÚDE)			
SALDO C/C			
Saldo em Conta Corrente - Bancos Vinculados da Saúde - 15%			6.638,28
Saldo em Conta Corrente - Bancos Vinculados em Programas do Estado			1.292.048,45
Saldo em Conta Corrente - Bancos Vinculados em Programas do União			1.654.293,97
TOTAL EM CONTA CORRENTE VINCULADA - SAÚDE			3.014.980,70
JUCIMAR FERREIRA DA SILVA Prefeito Municipal	JOSÉ ROBERTO DE OLIVEIRA DAMILANO Contador	ANGELITA MACHADO SANTOS Controlador Interno	RG

 Prefeitura Municipal de Redenção da Serra			
DEMONSTRATIVO DAS RECEITAS E DESPESAS COM MANUTENÇÃO E DESENVOLVIMENTO DO ENSINO - MDE			
RELATÓRIO RESUMIDO DA EXECUÇÃO ORÇAMENTÁRIA			
6º BIMESTRE DE 2022			
DEMONSTRATIVO DO FUNDEB		DEMONSTRATIVO DO FUNDEB	
RECEITAS DO FUNDEB		RETENÇÕES AO FUNDEB	
Receitas do FUNDEB	2.183.985,41	Valor Retido até o Trimestre	3.777.987,35
Rendimentos de Aplicações Financeiras	39.438,50		
TOTAL	2.223.423,91	TOTAL	3.777.987,35
APLICAÇÕES MÍNIMAS OBRIGATORIAS		DIFERENÇA ENTRE O RECEBIDO E O RETIDO	
Total	2.223.423,91	Perda (+) / Ganho (-)	1.594.001,94
Magistério (70% do Total)	1.556.396,74		
DESPESAS COM FUNDEB			
DESPESAS REALIZADAS COM O FUNDEB		EMPENHADA	LIQUIDADADA
Despesas com Valorização do Magistério - 70%	2.049.210,13	2.049.210,13	1.951.583,35
PERCENTUAL APLICADO - 70%	92,16%	92,16%	87,77%
Outras Despesas do Fundeb - 30%	174.213,78	174.213,78	174.213,78
PERCENTUAL APLICADO 30%	7,84%	7,84%	7,84%
TOTAL DAS DESPESAS DO FUNDEB	2.223.423,91	2.223.423,91	2.125.797,13
VALORES APLICADOS - MAIOR/MENOR - 70%		492.813,39	492.813,39
MOVIMENTAÇÃO DE RECURSOS DO FUNDEB			
ACRÉSCIMOS		DECRÉSCIMOS	
Saldo Anterior	-	Despesas com o Magistério	1.951.583,35
Receitas Arrecadadas até o Trimestre	2.223.423,91	Despesas com Outras Despesas	174.213,78
SOMA	2.223.423,91	SOMA	2.125.797,13
Resultado Apurado		97.826,78	
SALDO FINANCEIRO EM CONTA CORRENTE		97.826,78	
DIFERENÇA APURADA NO PERÍODO (A MAIOR)		(0,00)	
DEMONSTRATIVO DO ENSINO GERAL			
RECEITAS DE IMPOSTOS E TRANSFERÊNCIAS (25%)			
RECEITAS		Arrecadação	25%
Receitas Municipais	1.290.403,69	322.600,92	
Transferências da União	14.251.051,40	3.637.762,85	
Transferências do Estado	5.955.783,73	1.391.445,18	
SOMA - RECEITAS TRIBUTÁVEIS EM 25%	21.497.238,82	5.351.808,95	
DISPONIBILIDADE FINANCEIRA			
Descrição da Conta / Nº Conta		Saldo no Período	
TGI - ENSINO - Banco do Brasil - Conta nº 130.098-7		586.754,46	
PNATE - Banco do Brasil - Conta nº 7.774-7		189.321,87	
PDDE - Banco do Brasil - Conta nº 5.672-3		2,54	
Transporte Escolar do Estado - BB - Conta nº 35-3		25.900,36	
Transporte Escolar do Estado - CEF - Conta nº 10411-6		411.014,47	
Construção de Creche - BB - Conta nº 303-4		214.118,68	
GESE - Banco do Brasil - Conta nº 7.687-2		443,92	
GESE - Caixa - Conta nº 0066720090		417.489,33	
SOMA		1.662.348,71	
DESPESAS ORÇAMENTÁRIAS			
Despesas Realizadas no Trimestre		Empenhada	Liquidada
361 - Ensino Fundamental		6.009.342,15	3.686.816,22
362 - Ensino Infantil		22.599,46	22.599,46
365 - Ensino Especial		6.704,46	6.704,46
306 - Merenda Escolar - Merendeiras		73.943,96	73.943,96
TOTAL		6.112.590,03	3.790.064,10
MENOS - Despesas Realizadas com Recursos 100%		3.037.165,32	1.917.612,69
(=) DESPESAS REALIZADAS COM RECURSOS PRÓPRIOS		2.075.424,71	1.872.451,41
(*) DESPESA DO FUNDEB ELEGIVEL COMO DESPESA		2.223.423,91	2.223.423,91
(**)- VALOR RETIDO DO FUNDEB (PERDA/GANHO)		1.594.001,94	1.594.001,94
TOTAL APLICADO NO ENSINO (25%)		5.892.850,66	5.689.877,26
PERCENTUAIS APLICADOS NO ENSINO		27,53%	26,26%
JUCIMAR FERREIRA DA SILVA Prefeito Municipal	JOSÉ ROBERTO DE OLIVEIRA DAMILANO Contador	ANGELITA MACHADO SANTOS Controlador Interno	RG

 Prefeitura Municipal de Redenção da Serra			
RELATÓRIO DE GESTÃO FISCAL			
(Artigos 54 e 55 da LC 101/00)			
PODER EXECUTIVO MUNICIPAL			
3º QUADRIMESTRE DE 2022			
I - COMPARATIVOS:			
Receita Corrente Líquida	EXERCÍCIO ANTERIOR		3º QUADRIMESTRE DE 2022
	R\$	%	R\$ %
Despesas Totais com Pessoal	9.286.995,15	42,08	11.255.652,85 40,17
Limite Prudencial 95% (par.ún.art.22)	11.321.171,00	51,30	14.374.057,78 51,30
Limite Legal (art. 20)	11.917.022,10	54,00	15.130.587,13 54,00
Excesso a Regularizar	0,00	0,00	0,00 0,00
Despesa Líquida Inativos e Pensionistas			
Total Despesa Líquida	32.469,32	0,15	34.167,72 0,12
Limite Legal (§1º, art.2º Lei Federal 9.717/98)	2.648.227,13	12,00	3.362.352,70 12,00
Excesso a Regularizar	0,00	0,00	0,00 0,00
Dívida Consolidada Líquida			
Saldo devedor	2.570.461,33	11,65	2.715.204,13 9,69
Limite Legal (arts.3º e 4º Res.nº 40 Senado)	26.482.271,34	120,00	33.623.526,96 120,00
Excesso a Regularizar	0,00	0,00	0,00 0,00
Concessões de Garantias			
Montante	0,00	0,00	0,00 0,00
Limite Legal (art. 9º Res.nº 43 Senado)	4.855.083,08	22,00	6.164.313,28 22,00
Excesso a Regularizar	0,00	0,00	0,00 0,00
Operações de Crédito (exceto ARO)			
Realizadas no período	0,00	0,00	0,00 0,00
Limite legal (inc. I, art. 7º Res.nº 43 Senado)	3.530.969,51	16,00	4.483.136,93 16,00
Excesso a regularizar	0,00	0,00	0,00 0,00
Antecipação de Receitas Orçamentárias (ARO)			
Saldo devedor	0,00	0,00	0,00 0,00
Limite legal (art. 10 Res.nº 43 Senado)	1.544.799,16	7,00	1.961.372,41 7,00
Excesso a regularizar	0,00	0,00	0,00 0,00
III - DEMONSTRATIVOS:			
Disponibilidade financeira em 31/12:	R\$	Inscrição de Restos a Pagar:	R\$
Bancos - C/Movimento	5.193.197,35	Processados	212.199,80
Bancos - C/Vinculadas	6.317.576,62	Não Processados	4.334.939,24
Aplicações Financeiras	0,00	Total da Inscrição	4.547.139,04
Subtotal	11.510.773,97		
(-) Deduções:			
Compromissos a pagar até 31/12	212.199,80		
Total das Disponibilidades	11.298.574,17		
JUCIMAR FERREIRA DA SILVA Prefeito Municipal	JOSÉ ROBERTO DE OLIVEIRA DAMILANO Contador	ANGELITA MACHADO SANTOS Controlador Interno	RG

 Prefeitura Municipal de Redenção da Serra						
Anexo 9- COMPARATIVO DAS RECEITAS DE OPERAÇÕES DE CRÉDITO E DESPESAS DE CAPITAL						
(Artigo 53, §1º, Inciso I, e 38, §1º, da LC 101/00)						
ADMINISTRAÇÃO DIRETA, INDIRETA E FUNDACIONAL						
ANO DE 2022						
PODERES/ÓRGÃO:	Operações de Crédito do Exercício (Exceto ARO)		Despesas de Capital Líquidas (1)			
	Previsão Inicial	Previsão Atualizada				
ADMINISTRAÇÃO DIRETA	0,00	0,00	0,00			
	0,00	0,00	0,00			
Câmara Municipal	0,00	0,00	0,00			
Prefeitura Municipal	0,00	0,00	0,00			
TOTAL:	0,00	0,00	0,00			
Apresentar medidas/justificativas caso o montante das operações de crédito tenha ultrapassado as despesas de capital líquidas						
JUCIMAR FERREIRA DA SILVA Prefeito Municipal	JOSÉ ROBERTO DE OLIVEIRA DAMILANO Contabilista-CRC N°1SP 167932/0-3	ANGELITA MACHADO SANTOS Responsável pelo Controle Interno	RG			
Anexo 10- DEMONSTRATIVO DA PROJEÇÃO ATUARIAL DO REGIME DE PREVIDÊNCIA						
OBS: O MUNICÍPIO DE REDENÇÃO DA SERRA NÃO POSSUI REGIME PRÓPRIO DE PREVIDÊNCIA						
ANO DE 2022						
ANO	RECEITAS	DESPESAS	RESULTADO			
2020			0,00			
2021			0,00			
2022			0,00			
2023			0,00			
2024			0,00			
2025			0,00			
JUCIMAR FERREIRA DA SILVA Prefeito Municipal	JOSÉ ROBERTO DE OLIVEIRA DAMILANO Contabilista-CRC N°1SP 167932/0-3	ANGELITA MACHADO SANTOS Responsável pelo Controle Interno	RG			
Anexo 11- APLICAÇÃO DE RECURSOS DA ALIENAÇÃO DE ATIVOS						
ANO DE 2022						
PODERES/ÓRGÃO:	Saldo do Exercício Anterior (1)	Receita Realizada (2)	Aplicação dos Recursos			
			Despesa Empenhada	Despesa Liquidada	Despesa Paga (3)	Saldo a aplicar (1)+(2)-(3)
ADMINISTRAÇÃO DIRETA	0,00	0,00	0,00	0,00	0,00	0,00
Câmara Municipal	0,00	0,00	0,00	0,00	0,00	0,00
Prefeitura Municipal	0,00	164.958,70	0,00	0,00	0,00	164.958,70
TOTAL:	0,00	164.958,70	0,00	0,00	0,00	164.958,70
Detalhar a origem e a aplicação dos recursos obtidos com a alienação de ativos para cada Órgão de cada Poder:						
JUCIMAR FERREIRA DA SILVA Prefeito Municipal	JOSÉ ROBERTO DE OLIVEIRA DAMILANO Contabilista-CRC N°1SP 167932/0-3	ANGELITA MACHADO SANTOS Responsável pelo Controle Interno	RG			

Prefeitura Municipal de Redenção da Serra
DEMONSTRATIVO DAS DESPESAS COM PESSOAL E PREVIDENCIÁRIAS
(Artigo 22, Anexo 30, § 1º inciso II e IV e 2º da Lei Complementar 101/05, §§ 1º e 2º do Artigo 2º da Lei Federal nº 97/1998)

3º QUADRIMESTRE DE 2022 PODER EXECUTIVO MUNICIPAL

Valores expressos em R\$

DESPESAS COM PESSOAL	EVOLUÇÃO DA DESPESA LÍQUIDA COM PESSOAL NOS ÚLTIMOS DOZE MESES												
	Janeiro	Fevereiro	Março	Abril	Maio	Junho	Julho	Agosto	Setembro	Outubro	Novembro	Dezembro	TOTAIS
Despesas com Pessoal Ativo	604.262,61	657.931,11	681.529,29	731.387,73	657.456,87	688.629,67	659.358,39	695.131,76	770.198,00	709.323,73	1.249.780,48	741.773,37	8.846.762,27
Encargos Sociais	146.169,27	156.195,44	166.673,65	166.435,13	160.028,21	169.974,61	166.837,55	178.557,27	201.278,82	190.075,23	346.822,44	333.506,80	2.382.564,42
Inativos, Pensionistas e Outros Benefícios	2.680,31	3.014,31	2.847,31	2.847,31	-	2.847,31	-	2.847,31	2.847,31	2.847,31	5.694,62	2.847,31	34.167,72
Sentenças Judiciais	-	-	-	-	-	-	-	-	-	-	-	-	-
Indenizações e Restituições	-	-	-	-	-	-	-	-	-	-	-	-	-
Subtotal	753.112,19	817.140,86	851.049,25	900.670,17	817.527,08	861.451,79	829.043,25	876.536,34	974.282,19	902.246,27	1.602.297,54	1.078.127,48	11.263.484,41
(-) DESPESAS NÃO COMPUTADAS - (DEDUÇÕES - §1º do art. 19)													
Indenização por demissão	-	-	-	-	7.831,56	-	-	-	-	-	-	-	7.831,56
Decorrentes Decisão Judicial e Exer.	-	-	-	-	-	-	-	-	-	-	-	-	-
Subtotal	-	-	-	-	7.831,56	-	-	-	-	-	-	-	7.831,56
TOTAL	753.112,19	817.140,86	851.049,25	900.670,17	809.695,52	861.451,79	829.043,25	876.536,34	974.282,19	902.246,27	1.602.297,54	1.078.127,48	11.255.652,85
JUCIMAR FERREIRA DA SILVA Prefeito Municipal	JOSE ROBERTO DE OLIVEIRA DAMILANO Contador						ANGELITA MACHADO SANTOS Controlador Interno						RS

MUNICÍPIO DE REDENÇÃO DA SERRA
Receitas Tributárias e Transferências Recebidas
27/01/2023 11:23:04

Exercício de 2022

Filtro: Período de 01/12/2022 a 31/12/2022

Código	Descrição	Previsão Atualizada	Arrecadação		
			Anterior	No Período	Acumulada
1	Receitas Correntes	21.496.200,00	27.266.340,06	2.718.252,36	27.266.784,55
1.1	Impostos, Taxas e Contribuições de Melhoria	1.115.500,00	1.439.464,23	-17.795,29	1.439.908,72
1.1.1	Impostos	965.300,00	1.289.975,43	-21.664,76	1.290.403,69
1.1.1.1	Impostos sobre o Patrimônio	306.600,00	354.004,23	6.086,09	354.038,53
1.1.1.1.2.01	Imposto sobre a Propriedade Territorial Rural	149.000,00	0,00	0,00	0,00
1.1.1.1.2.01.2	Imposto sobre a Propriedade Territorial Rural - Municípios Não-Convênidos	149.000,00	0,00	0,00	0,00
1.1.1.1.2.01.2.1	Imposto sobre a Propriedade Territorial Rural - Municípios Não-Convênidos - Principal	149.000,00	0,00	0,00	0,00
1.1.1.1.2.50	Imposto sobre a Propriedade Predial e Territorial Urbana	101.600,00	228.194,59	5.561,09	228.228,89
1.1.1.1.2.50.0.1	Imposto sobre a Propriedade Predial e Territorial Urbana - Principal	61.000,00	176.050,64	2.619,83	176.050,64
1.1.1.1.2.50.0.2	Imposto sobre a Propriedade Predial e Territorial Urbana - Multas e Juros	600,00	680,41	123,92	680,41
1.1.1.1.2.50.0.3	Imposto sobre a Propriedade Predial e Territorial Urbana - Dívida Ativa	31.200,00	42.701,19	2.362,25	42.735,49
1.1.1.1.2.50.0.3.09	IMPOSTO SOBRE A PROPRIEDADE PREDIAL E TERRITORIAL URBANA - DÍVIDA ATIVA - ATUALIZAÇÃO MONETÁRIA	3.000,00	7.028,38	292,25	7.028,38
1.1.1.1.2.50.0.4	Imposto sobre a Propriedade Predial e Territorial Urbana - Dívida Ativa - Multas e Juros	8.800,00	8.762,35	455,09	8.762,35
1.1.1.1.2.53	Impostos sobre Transmissão "Inter Vivos" de Bens Imóveis e de Direitos Reais sobre Imóveis	56.000,00	125.809,64	525,00	125.809,64
1.1.1.1.2.53.0.1	Impostos sobre Transmissão "Inter Vivos" de Bens Imóveis e de Direitos Reais sobre Imóveis - Principal	56.000,00	125.809,64	525,00	125.809,64
1.1.1.1.2.53.0.2	Impostos sobre Transmissão "Inter Vivos" de Bens Imóveis e de Direitos Reais sobre Imóveis - Multas e Juros	0,00	0,00	0,00	0,00
1.1.1.1.2.53.0.3	Impostos sobre Transmissão "Inter Vivos" de Bens Imóveis e de Direitos Reais sobre Imóveis - Dívida Ativa	0,00	0,00	0,00	0,00
1.1.1.1.2.53.0.3.09	IMPOSTOS SOBRE TRANSMISSÃO "INTER VIVOS" DE BENS IMÓVEIS E DE DIREITOS REAIS SOBRE IMÓVEIS - DÍVIDA ATIVA - ATUALIZAÇÃO MONETÁRIA	0,00	0,00	0,00	0,00
1.1.1.1.2.53.0.4	Impostos sobre Transmissão "Inter Vivos" de Bens Imóveis e de Direitos Reais sobre Imóveis - Dívida Ativa - Multas e Juros	0,00	0,00	0,00	0,00
1.1.1.3	Impostos sobre a Renda e Proventos de Qualquer Natureza	245.300,00	394.563,14	37.309,33	394.563,14
1.1.1.3.03	Imposto sobre a Renda - Retido na Fonte	245.300,00	394.563,14	37.309,33	394.563,14
1.1.1.3.03.1	Imposto sobre a Renda - Retido na Fonte - Trabalho	240.000,00	387.202,14	36.931,15	387.202,14
1.1.1.3.03.1.1	Imposto sobre a Renda - Retido na Fonte - Trabalho - Principal	240.000,00	387.202,14	36.931,15	387.202,14
1.1.1.3.03.4	Imposto sobre a Renda - Retido na Fonte - Outros Rendimentos	5.300,00	7.361,00	378,18	7.361,00
1.1.1.3.03.4.1	Imposto sobre a Renda - Retido na Fonte - Outros Rendimentos - Principal	5.300,00	7.361,00	378,18	7.361,00
1.1.1.4	Impostos sobre a Produção e Circulação de Mercadorias e Serviços	413.400,00	541.408,06	-65.060,18	541.802,02
1.1.1.4.51	Impostos sobre Serviços	413.400,00	541.408,06	-65.060,18	541.802,02
1.1.1.4.51.1	Imposto sobre Serviços de Qualquer Natureza - ISSQN	413.400,00	541.408,06	-65.060,18	541.802,02
1.1.1.4.51.1.1	Imposto sobre Serviços de Qualquer Natureza - ISSQN - Principal	398.000,00	510.213,96	-66.402,86	510.213,96
1.1.1.4.51.1.1.01	IMPOSTO SOBRE SERVIÇOS DE QUALQUER NATUREZA - ISSQN - PRINCIPAL	272.000,00	381.225,60	15.249,06	381.225,60
1.1.1.4.51.1.1.02	I.S.S. SIMPLES NACIONAL - LEI 9.317/96	126.000,00	128.988,36	-81.651,92	128.988,36
1.1.1.4.51.1.2	Imposto sobre Serviços de Qualquer Natureza - ISSQN - Multas e Juros	1.100,00	2.761,02	39,01	2.761,02
1.1.1.4.51.1.3	Imposto sobre Serviços de Qualquer Natureza - ISSQN - Dívida Ativa	10.600,00	21.713,84	1.076,65	22.041,13
1.1.1.4.51.1.3.09	IMPOSTO SOBRE SERVIÇOS DE QUALQUER NATUREZA - ISSQN - DÍVIDA ATIVA - ATUALIZAÇÃO MONETÁRIA	2.000,00	5.334,52	0,00	5.334,52
1.1.1.4.51.1.4	Imposto sobre Serviços de Qualquer Natureza - ISSQN - Dívida Ativa - Multas e Juros	3.700,00	6.719,24	227,02	6.785,91
1.1.2	Taxas	150.200,00	149.488,80	3.859,47	149.505,03
1.1.2.1	Taxas pelo Exercício do Poder de Polícia	58.000,00	67.007,67	2.002,16	67.007,67
1.1.2.1.01	Taxas de Inspeção, Controle e Fiscalização	58.000,00	67.007,67	2.002,16	67.007,67
1.1.2.1.01.0.1	Taxas de Inspeção, Controle e Fiscalização - Principal	39.800,00	45.310,20	1.423,27	45.310,20
1.1.2.1.01.0.1.01	TAXAS DE INSPEÇÃO, CONTROLE E FISCALIZAÇÃO - PRINCIPAL	37.800,00	45.310,20	1.423,27	45.310,20
1.1.2.1.01.0.1.02	OUTRAS TAXAS PELO PODER DE POLÍCIA	2.000,00	0,00	0,00	0,00
1.1.2.1.01.0.2	Taxas de Inspeção, Controle e Fiscalização - Multas e Juros	500,00	696,28	75,96	696,28
1.1.2.1.01.0.3	Taxas de Inspeção, Controle e Fiscalização - Dívida Ativa	13.200,00	17.559,25	499,11	17.559,25
1.1.2.1.01.0.3.09	TAXAS DE INSPEÇÃO, CONTROLE E FISCALIZAÇÃO - DÍVIDA ATIVA - ATUALIZAÇÃO MONETÁRIA	1.200,00	2.743,84	0,00	2.743,84
1.1.2.1.01.0.4	Taxas de Inspeção, Controle e Fiscalização - Dívida Ativa - Multas e Juros	4.500,00	3.441,94	3,82	3.441,94
1.1.2.2	Taxas pela Prestação de Serviços	92.200,00	82.481,13	1.867,31	82.497,36
1.1.2.2.01	Taxas pela Prestação de Serviços em Geral	92.200,00	82.481,13	1.867,31	82.497,36
1.1.2.2.01.0.1	Taxas pela Prestação de Serviços em Geral - Principal	66.600,00	49.639,69	1.021,01	49.639,69
1.1.2.2.01.0.1.01	TAXAS DE PRESTAÇÃO DE SERVIÇOS - PRINCIPAL	66.600,00	49.639,69	1.021,01	49.639,69
1.1.2.2.01.0.2	Taxas pela Prestação de Serviços em Geral - Multas e Juros	300,00	273,68	32,46	273,68
1.1.2.2.01.0.3	Taxas pela Prestação de Serviços em Geral - Dívida Ativa	17.800,00	25.688,57	810,65	25.704,80
1.1.2.2.01.0.3.09	TAXAS PELA PRESTAÇÃO DE SERVIÇOS - OUTRAS - DÍVIDA ATIVA - ATUALIZAÇÃO MONETÁRIA	5.800,00	6.873,82	0,00	6.873,82
1.1.2.2.01.0.4	Taxas pela Prestação de Serviços em Geral - Dívida Ativa - Multas e Juros	7.500,00	6.879,19	3,19	6.879,19
1.7	Transferência Correntes	20.380.700,00	25.826.875,83	2.736.047,65	25.826.875,83
1.7.1	Transferências da União e de suas Entidades	12.723.700,00	16.264.797,40	1.880.796,81	16.264.797,40
1.7.1.1	Transferências Decorrentes de Participação na Receita da União	9.775.500,00	11.886.219,49	1.568.264,22	11.886.219,49
1.7.1.1.51	Cota-Parte do Fundo de Participação dos Municípios - FPM	9.765.000,00	11.847.004,35	1.564.158,00	11.847.004,35
1.7.1.1.51.1	Cota-Parte do Fundo de Participação dos Municípios - Cota Mensal	8.872.000,00	10.619.722,43	981.690,83	10.619.722,43
1.7.1.1.51.1.1	Cota-Parte do Fundo de Participação dos Municípios - Cota Mensal - Principal	8.872.000,00	10.619.722,43	981.690,83	10.619.722,43
1.7.1.1.51.2	Cota-Parte do Fundo de Participação dos Municípios - 1% Cota Entregue no Mês de Dezembro	459.600,00	681.145,23	582.467,17	681.145,23

A Gazeta dos Municípios
Tudo o que você lê aqui!
Você encontra em:
www.agazetadosmunicipios.com
Contato: (12) 3672-2257

MUNICÍPIO DE REDENÇÃO DA SERRA
Receitas Tributárias e Transferências Recebidas
27/01/2023 11:23:04

Exercício de 2022

Filtro: Período de 01/12/2022 a 31/12/2022

Código	Descrição	Previsão Atualizada	Arrecadação		
			Anterior	No Período	Acumulada
1.7.1.1.51.2.1	Cota-Parte do Fundo de Participação dos Municípios - 1% Cota Entregue no Mês de Dezembro - Principal	459.600,00	681.145,23	582.467,17	681.145,23
1.7.1.1.51.3	Cota-Parte do Fundo de Participação dos Municípios - 1% Cota Entregue no Mês de Julho	433.900,00	546.136,69	0,00	546.136,69
1.7.1.1.51.3.1	Cota-Parte do Fundo de Participação dos Municípios - 1% Cota Entregue no Mês de Julho - Principal	433.900,00	546.136,69	0,00	546.136,69
1.7.1.1.52	Cota-Parte do Imposto sobre a Propriedade Territorial Rural	9.600,00	39.215,14	4.106,22	39.215,14
1.7.1.1.52.0.1	Cota-Parte do Imposto sobre a Propriedade Territorial Rural - Principal	9.600,00	39.215,14	4.106,22	39.215,14
1.7.1.1.52.0.1.01	COTA-PARTE DO IMPOSTO SOBRE A PROPRIEDADE TERRITORIAL RURAL - PRINCIPAL	9.600,00	39.215,14	4.106,22	39.215,14
1.7.1.2	Transferências das Compensações Financeiras pela Exploração de Recursos Naturais	1.588.700,00	2.224.694,22	172.992,51	2.224.694,22
1.7.1.2.50	Cota-Parte da Compensação Financeira pela Exploração de Recursos Hídricos	200.000,00	247.558,02	21.919,42	247.558,02
1.7.1.2.50.0.1	Cota-Parte da Compensação Financeira pela Exploração de Recursos Hídricos - Principal	200.000,00	247.558,02	21.919,42	247.558,02
1.7.1.2.52	Cota-Parte da Compensação Financeira pela Produção de Petróleo	1.388.700,00	1.977.136,20	151.073,09	1.977.136,20
1.7.1.2.52.1	Cota-Parte da Compensação Financeira pela Produção de Petróleo - Lei nº 7.990/89	12.100,00	19.043,64	1.468,38	19.043,64
1.7.1.2.52.1.01	Cota-Parte da Compensação Financeira pela Produção de Petróleo - Lei nº 7.990/89 - Principal	12.100,00	19.043,64	1.468,38	19.043,64
1.7.1.2.52.3	Cota-Parte pela Participação Especial - Lei nº 9.478/97, Artigo 50	1.176.000,00	1.636.741,36	122.759,71	1.636.741,36
1.7.1.2.52.3.1	Cota-Parte pela Participação Especial - Lei nº 9.478/97, Artigo 50 - Principal	1.176.000,00	1.636.741,36	122.759,71	1.636.741,36
1.7.1.2.52.4	Cota-Parte do Fundo Especial do Petróleo - FEP	200.600,00	321.351,20	26.845,00	321.351,20
1.7.1.2.52.4.1	Cota-Parte do Fundo Especial do Petróleo - FEP - Principal	200.600,00	321.351,20	26.845,00	321.351,20
1.7.1.2.99	Outras Transferências decorrentes de Compensação Financeira pela Exploração de Recursos Naturais	0,00	0,00	0,00	0,00
1.7.1.2.99.0.1	"Outras Transferências decorrentes de Compensação Financeira pela Exploração de Recursos Naturais - Principal"	0,00	0,00	0,00	0,00
1.7.1.3	Transferências de Recursos do Sistema Único de Saúde - Sus	902.900,00	1.567.367,14	86.398,93	1.567.367,14
1.7.1.3.50	Transferências de Recursos do Sistema Único de Saúde - SUS - Repasses Fundo a Fundo - Bloco de Manutenção das Ações e Serviços Públicos de Saúde	902.900,00	1.552.383,94	86.398,93	1.552.383,94
1.7.1.3.50.1	Transferências de Recursos do Bloco de Manutenção das Ações e Serviços Públicos de Saúde - Atenção Primária	461.700,00	1.028.571,57	47.206,85	1.028.571,57
1.7.1.3.50.1.1	Transferências de Recursos do Bloco de Manutenção das Ações e Serviços Públicos de Saúde - Atenção Primária - Principal	461.700,00	1.028.571,57	47.206,85	1.028.571,57
1.7.1.3.50.1.1.01	INCENTIVO FINANCEIRO DA APS	312			

MUNICÍPIO DE REDENCAO DA SERRA					
Receitas Tributárias e Transferências Recebidas					
27/01/2023					
11:23:04					
Exercício de 2022					
Filtro: Período de 01/11/2022 a 30/11/2022					
Código	Descrição	Previsão Atualizada	Arrecadação		
			Anterior	No Período	Acumulada
1	Receitas Correntes	21.496.200,00	24.184.777,43	1.926.740,26	24.348.832,19
1.1	Impostos, Taxas e Contribuições de Melhoria	1.115.500,00	1.450.017,42	103.449,56	1.457.704,01
1.1.1	Impostos	965.300,00	1.304.882,70	100.215,80	1.312.068,45
1.1.1.2	Impostos sobre o Patrimônio	306.600,00	343.575,01	6.189,31	347.952,44
1.1.1.2.01	Imposto sobre a Propriedade Territorial Rural	149.000,00	0,00	0,00	0,00
1.1.1.2.01.2	Imposto sobre a Propriedade Territorial Rural - Municípios Não-Convênidos	149.000,00	0,00	0,00	0,00
1.1.1.2.01.2.1	Imposto sobre a Propriedade Territorial Rural - Municípios Não-Convênidos - Principal	149.000,00	0,00	0,00	0,00
1.1.1.2.50	Imposto sobre a Propriedade Predial e Territorial Urbana	101.600,00	221.365,37	3.114,31	222.667,80
1.1.1.2.50.0.1	Imposto sobre a Propriedade Predial e Territorial Urbana - Principal	61.000,00	172.946,00	1.453,66	173.436,00
1.1.1.2.50.0.2	Imposto sobre a Propriedade Predial e Territorial Urbana - Multas e Juros	600,00	537,45	58,79	556,49
1.1.1.2.50.0.3	Imposto sobre a Propriedade Predial e Territorial Urbana - Dívida Ativa	31.200,00	39.816,80	1.356,84	40.373,24
1.1.1.2.50.0.3.09	IMPOSTO SOBRE A PROPRIEDADE PREDIAL E TERRITORIAL URBANA - DÍVIDA ATIVA - ATUALIZAÇÃO MONETÁRIA	3.000,00	6.575,09	161,04	6.736,13
1.1.1.2.50.0.4	Imposto sobre a Propriedade Predial e Territorial Urbana - Dívida Ativa - Multas e Juros	8.000,00	8.062,24	245,02	8.307,26
1.1.1.2.53	Impostos sobre Transmissão "Inter Vivos" de Bens Imóveis e de Direitos Reais sobre Imóveis	56.000,00	122.209,64	3.075,00	125.284,64
1.1.1.2.53.0.1	Impostos sobre Transmissão "Inter Vivos" de Bens Imóveis e de Direitos Reais sobre Imóveis - Principal	56.000,00	122.209,64	3.075,00	125.284,64
1.1.1.2.53.0.2	Impostos sobre Transmissão "Inter Vivos" de Bens Imóveis e de Direitos Reais sobre Imóveis - Multas e Juros	0,00	0,00	0,00	0,00
1.1.1.2.53.0.3	Impostos sobre Transmissão "Inter Vivos" de Bens Imóveis e de Direitos Reais sobre Imóveis - Dívida Ativa	0,00	0,00	0,00	0,00
1.1.1.2.53.0.3.09	IMPOSTOS SOBRE TRANSMISSÃO "INTER VIVOS" DE BENS IMÓVEIS E DE DIREITOS REAIS SOBRE IMÓVEIS - DÍVIDA ATIVA - ATUALIZAÇÃO MONETÁRIA	0,00	0,00	0,00	0,00
1.1.1.2.53.0.4	Impostos sobre Transmissão "Inter Vivos" de Bens Imóveis e de Direitos Reais sobre Imóveis - Dívida Ativa - Multas e Juros	0,00	0,00	0,00	0,00
1.1.1.3	Impostos sobre a Renda e Proventos de Qualquer Natureza	245.300,00	357.239,33	54.643,28	357.253,81
1.1.1.3.03	Imposto sobre a Renda - Retido na Fonte	245.300,00	357.239,33	54.643,28	357.253,81
1.1.1.3.03.1	Imposto sobre a Renda - Retido na Fonte - Trabalho - Principal	240.000,00	350.270,99	53.914,45	350.270,99
1.1.1.3.03.1.1	Imposto sobre a Renda - Retido na Fonte - Trabalho - Principal	240.000,00	350.270,99	53.914,45	350.270,99
1.1.1.3.03.4	Imposto sobre a Renda - Retido na Fonte - Outros Rendimentos	5.300,00	6.968,34	728,83	6.982,82
1.1.1.3.03.4.1	Imposto sobre a Renda - Retido na Fonte - Outros Rendimentos - Principal	5.300,00	6.968,34	728,83	6.982,82
1.1.1.4	Impostos sobre a Produção e Circulação de Mercadorias e Serviços	413.400,00	604.068,36	39.383,21	606.862,20
1.1.1.4.51	Impostos sobre Serviços de Qualquer Natureza - ISSQN	413.400,00	604.068,36	39.383,21	606.862,20
1.1.1.4.51.1	Imposto sobre Serviços de Qualquer Natureza - ISSQN - Principal	398.000,00	574.005,05	31.030,41	576.616,82
1.1.1.4.51.1.1.01	IMPOSTO SOBRE SERVIÇOS DE QUALQUER NATUREZA - ISSQN - PRINCIPAL	272.000,00	363.379,96	22.255,92	365.976,54
1.1.1.4.51.1.1.02	I.S.S. SIMPLES NACIONAL - LEI 9.317/96	126.000,00	210.625,09	8.774,49	210.640,28
1.1.1.4.51.1.2	Imposto sobre Serviços de Qualquer Natureza - ISSQN - Multas e Juros	11.000,00	2.722,01	4,45	2.722,01
1.1.1.4.51.1.3	Imposto sobre Serviços de Qualquer Natureza - ISSQN - Dívida Ativa	10.600,00	20.841,08	8.289,68	20.964,48
1.1.1.4.51.1.3.09	IMPOSTO SOBRE SERVIÇOS DE QUALQUER NATUREZA - ISSQN - DÍVIDA ATIVA - ATUALIZAÇÃO MONETÁRIA	2.000,00	5.334,52	0,00	5.334,52
1.1.1.4.51.1.4	Imposto sobre Serviços de Qualquer Natureza - ISSQN - Dívida Ativa - Multas e Juros	3.700,00	6.500,22	58,67	6.558,89
1.1.2	Taxas	150.200,00	145.134,72	2.323,76	145.635,56
1.1.2.1	Taxas pelo Exercício do Poder de Polícia	58.000,00	64.834,40	678,07	65.005,51
1.1.2.1.01	Taxas de Inspeção, Controle e Fiscalização	58.000,00	64.834,40	678,07	65.005,51
1.1.2.1.01.0.1	Taxas de Inspeção, Controle e Fiscalização - Principal	39.800,00	43.886,93	0,00	43.886,93
1.1.2.1.01.0.1.01	TAXAS DE INSPEÇÃO, CONTROLE E FISCALIZAÇÃO - PRINCIPAL	37.800,00	43.886,93	0,00	43.886,93
1.1.2.1.01.0.1.02	OUTRAS TAXAS PEO EXERCÍCIO DE POLÍCIA	2.000,00	0,00	0,00	0,00
1.1.2.1.01.0.2	Taxas de Inspeção, Controle e Fiscalização - Multas e Juros	620,00	620,32	0,00	620,32
1.1.2.1.01.0.3	Taxas de Inspeção, Controle e Fiscalização - Dívida Ativa	13.200,00	16.889,03	678,07	17.060,14
1.1.2.1.01.0.3.09	TAXAS DE INSPEÇÃO, CONTROLE E FISCALIZAÇÃO - DÍVIDA ATIVA - ATUALIZAÇÃO MONETÁRIA	1.200,00	2.743,84	0,00	2.743,84
1.1.2.1.01.0.4	Taxas de Inspeção, Controle e Fiscalização - Dívida Ativa - Multas e Juros	4.500,00	3.438,12	0,00	3.438,12
1.1.2.2	Taxas pela Prestação de Serviços	92.200,00	80.300,32	2.555,69	80.630,05
1.1.2.2.01	Taxas pela Prestação de Serviços em Geral	92.200,00	80.300,32	2.555,69	80.630,05
1.1.2.2.01.0.1	Taxas pela Prestação de Serviços em Geral - Principal	66.600,00	48.379,52	1.747,24	48.618,68
1.1.2.2.01.0.1.01	TAXAS DE PRESTAÇÃO DE SERVIÇOS - PRINCIPAL	66.600,00	48.379,52	1.747,24	48.618,68
1.1.2.2.01.0.2	Taxas pela Prestação de Serviços em Geral - Multas e Juros	300,00	234,94	26,94	241,22
1.1.2.2.01.0.3	Taxas pela Prestação de Serviços em Geral - Dívida Ativa	17.800,00	24.810,53	780,84	24.894,15
1.1.2.2.01.0.3.09	TAXAS PELA PRESTAÇÃO DE SERVIÇOS - OUTRAS - DÍVIDA ATIVA - ATUALIZAÇÃO MONETÁRIA	5.800,00	6.873,82	0,00	6.873,82
1.1.2.2.01.0.4	Taxas pela Prestação de Serviços em Geral - Dívida Ativa - Multas e Juros	20.380.700,00	22.734.760,01	1.823.290,70	23.090.828,18
1.7	Transferências Correntes	12.723.700,00	14.099.244,96	1.242.330,79	14.384.000,99
1.7.1	Transferências da União e de suas Entidades	12.723.700,00	14.099.244,96	1.242.330,79	14.384.000,99
1.7.1.1	Transferências Decorrentes de Participação na Receita da União	9.775.100,00	10.085.084,32	968.377,54	10.317.955,27
1.7.1.1.51	Cota-Parte do Fundo de Participação dos Municípios - FPM	9.765.500,00	10.053.927,68	963.625,48	10.282.846,35
1.7.1.1.51.1	Cota-Parte do Fundo de Participação dos Municípios - Cota Mensal	8.872.000,00	9.409.112,93	963.625,48	9.638.031,60
1.7.1.1.51.1.1	Cota-Parte do Fundo de Participação dos Municípios - Cota Mensal - Principal	8.872.000,00	9.409.112,93	963.625,48	9.638.031,60
1.7.1.1.51.2	Cota-Parte do Fundo de Participação dos Municípios - 1% Cota Entregue no Mês de Dezembro	459.600,00	98.678,06	0,00	98.678,06

GeosIAP - PMREDECAOSERRA

Página 1 de 3

MUNICÍPIO DE REDENCAO DA SERRA					
Receitas Tributárias e Transferências Recebidas					
27/01/2023					
11:23:04					
Exercício de 2022					
Filtro: Período de 01/11/2022 a 30/11/2022					
Código	Descrição	Previsão Atualizada	Arrecadação		
			Anterior	No Período	Acumulada
1.7.1.451.0.1.01	TRANSFERÊNCIAS DIRETAS DO FNDE REFERENTES AO PNAE - ENS. FUNDAMENTAL	29.600,00	5.554,40	932,80	5.596,80
1.7.1.453	Transferências Referentes ao Programa Nacional de Apoio ao Transporte do Escolar - PNATE	69.400,00	0,00	0,00	0,00
1.7.1.453.0.1	Transferências Referentes ao Programa Nacional de Apoio ao Transporte do Escolar - PNATE - Principal	69.400,00	0,00	0,00	0,00
1.7.1.6	Transferências de Recursos do Fundo Nacional de Assistência Social - FNAS	73.000,00	43.311,62	2.557,28	43.311,62
1.7.1.6.50	Transferências de Recursos do Fundo Nacional de Assistência Social - FNAS	73.000,00	43.311,62	2.557,28	43.311,62
1.7.1.6.50.0.1	Transferências de Recursos do Fundo Nacional de Assistência Social - FNAS - Principal	73.000,00	43.311,62	2.557,28	43.311,62
1.7.1.6.50.0.1.01	PROGRAMA IGD SJAS	1.000,00	6.000,00	0,00	6.000,00
1.7.1.6.50.0.1.02	BLOCO PISO BÁSICO FIXO I - IGD-PFB - BOLSA FAMÍLIA	10.000,00	22.032,15	2.557,28	22.032,15
1.7.1.6.50.0.1.03	PROGRAMA PISO BÁSICO FIXO - CRAS	62.000,00	15.279,47	0,00	15.279,47
1.7.1.9	Outras Transferências de Recursos da União e de suas Entidades	0,00	178.237,63	0,00	178.237,63
1.7.1.9.58	Transferência Obrigatória Decorrente da Lei Complementar nº 176/2020	0,00	2.657,88	0,00	2.657,88
1.7.1.9.58.0.1	Transferência Obrigatória Decorrente da Lei Complementar nº 176/2020 - Principal	0,00	2.657,88	0,00	2.657,88
1.7.1.9.99	Outras Transferências de Recursos da União e de suas Entidades	0,00	175.579,75	0,00	175.579,75
1.7.1.9.99.0.1	Outras Transferências de Recursos da União e de suas Entidades - Principal	0,00	175.579,75	0,00	175.579,75
1.7.2	Transferências dos Estados e do Distrito Federal e de suas Entidades	5.666.000,00	6.763.487,04	406.889,92	6.827.291,44
1.7.2.1	Participação na Receita dos Estados e Distrito Federal	4.311.400,00	4.040.579,34	360.224,98	4.304.289,74
1.7.2.1.50	Cota-Parte do ICMS	4.307.200,00	3.791.308,87	349.124,97	3.845.606,62
1.7.2.1.50.0.1	Cota-Parte do ICMS - Principal	4.307.200,00	3.791.308,87	349.124,97	3.845.606,62
1.7.2.1.51	Cota-Parte do IPVA	356.000,00	216.888,08	9.506,65	226.394,73
1.7.2.1.51.0.1	Cota-Parte do IPVA - Principal	356.000,00	216.888,08	9.506,65	226.394,73
1.7.2.1.52	Cota-Parte do IPI - Municípios	-956.000,00	22.776,10	1.593,36	22.776,10
1.7.2.1.52.0.1	Cota-Parte do IPI - Municípios - Principal	-956.000,00	22.776,10	1.593,36	22.776,10
1.7.2.1.53	Cota-Parte da Contribuição de Intervenção no Domínio Econômico	4.200,00	9.606,29	0,00	9.606,29
1.7.2.1.53.0.1	Cota-Parte da Contribuição de Intervenção no Domínio Econômico - Principal	4.200,00	9.606,29	0,00	9.606,29
1.7.2.2	Transferências das Compensações Financeiras pela Exploração de Recursos Naturais	45.000,00	101.570,13	33.376,03	101.570,13
1.7.2.2.51	Cota-parte da Compensação Financeira de Recursos Minerais - CFEM	45.000,00	0,00	0,00	0,00
1.7.2.2.51.0.1	Cota-parte da Compensação Financeira de Recursos Minerais - CFEM - Principal	45.000,00	0,00	0,00	0,00
1.7.2.2.53	Outras Transferências Decorrentes de Compensações Financeiras	0,00	101.570,13	33.376,03	101.570,13
1.7.2.2.53.0.1	Outras Transferências Decorrentes de Compensações Financeiras - Principal	0,00	101.570,13	33.376,03	101.570,13
1.7.2.3	Transferências de Recursos do Sistema Único de Saúde - SUS	79.700,00	185.244,03	9.480,37	185.244,03
1.7.2.3.50	Transferências de Recursos do Sistema Único de Saúde - SUS	79.700,00	185.244,03	9.480,37	185.244,03
1.7.2.3.50.0.1	Transferências de Recursos do Sistema Único de Saúde - SUS - Principal	79.700,00	185.244,03	9.480,37	185.244,03
1.7.2.3.50.0.1.01	PROGRAMA QUALIS MAIS - FUNDO A FUNDO	38.000,00	17.048,40	0,00	17.048,40
1.7.2.3.50.0.1.02	PROGRAMA CONTRÔLE DE GLICÊMIA - FUNDO A FUNDO	45.000,00	1.061,26	0,00	1.061,26
1.7.2.3.50.0.1.03	PROGRAMA SORRISA SÃO PAULO - FUNDO A FUNDO	24.000,00	0,00	0,00	0,00
1.7.2.3.50.0.1.04	PROGRAMA DE ATENÇÃO BÁSICA VARIÁVEL - FUNDO A FUNDO	16.600,00	17.134,37	9.480,37	17.134,37
1.7.2.3.50.0.1.05	INCREMENTO DA SAÚDE EMENDA - 202206138021	0,00	150.000,00	0,00	150.000,00
1.7.2.4	Transferências de Convênios dos Estados e DF e de suas Entidades	1.184.900,00	2.377.506,28	0,00	2.377.506,28
1.7.2.4.50	Transferências de Convênios dos Estados e DF para o Sistema Único de Saúde - SUS	1.184.900,00	2.377.506,28	0,00	2.377.506,28
1.7.2.4.50.0.1	Transferências de Convênios dos Estados e DF para o Sistema Único de Saúde - SUS - Principal	1.184.900,00	2.377.506,28	0,00	2.377.506,28
1.7.2.4.51	Transferências de Convênios dos Estados Destinadas a Programas de Educação	1.184.900,00	1.277.506,28	0,00	1.277.506,28
1.7.2.4.51.0.1	Transferências de Convênios dos Estados Destinadas a Programas de Educação - Principal	1.184.900,00	1.277.506,28	0,00	1.277.506,28
1.7.2.9	Outras Transferências dos Estados e Distrito Federal	45.000,00	58.587,26	3.807,54	58.587,26
1.7.2.9.51	Transferências de Estados Destinadas à Assistência Social	0,00	3.100,00	0,00	3.100,00
1.7.2.9.51.0.1	Transferências de Estados Destinadas à Assistência Social - Principal	0,00	3.100,00	0,00	3.100,00
1.7.2.9.99	Outras Transferências dos Estados e DF	45.000,00	55.487,26	3.807,54	55.487,26
1.7.2.9.99.0.1	Outras Transferências dos Estados e DF - Principal	45.000,00	55.487,26	3.807,54	55.487,26
1.7.5	Transferências de Outras Instituições Públicas	1.991.0			